



**RADIO  
TELEVIZIJA  
SLOVENIJA**

---

**POROČILO O POSLOVANJU  
RTV SLOVENIJA**

**JANUAR 2025**

---

Ljubljana, februar 2025

## **KAZALO**

<b>1</b>	<b>POVZETEK .....</b>	<b>3</b>
<b>2</b>	<b>GLE DANOST PROGRAMOV TELEVIZIJE SLOVENIJA .....</b>	<b>4</b>
<b>3</b>	<b>POS LUŠ ANOST RADIA SLOVENIJA .....</b>	<b>8</b>
<b>4</b>	<b>OB ISKANOST SPLETNEGA MESTA rtvslo.si .....</b>	<b>12</b>
<b>5</b>	<b>KADROVS KA POLI TI KA .....</b>	<b>23</b>
<b>6</b>	<b>TEHNO LOŠ KI RAZ VOJ IN NA LO Ž BE .....</b>	<b>24</b>
<b>7</b>	<b>PORO Č ILO O POS LO VANJU JANUAR 2025 .....</b>	<b>25</b>
7.1	IZKAZ PRIHODKOV IN ODHODKOV .....	26
7.1.1	PRIHODKI .....	27
7.1.2	ODHODKI .....	29
7.2	REALIZACIJA DENARNIH TOKOV .....	33

## 1 POVZETEK

### **PROGRAMSKI DEL (primerjava januar 2024/2025)**

#### Televizija:

- TV SLO 1: zvišanje povprečne gledanosti (z 2,6 % na 2,7 %), delež gledalcev ostaja nespremenjen (11,2 %).
- TV SLO 2: znižanje povprečne gledanosti (s 3,3 % na 3,0 %), nižji je delež gledalcev nižji (s 13,9 % na 12,7 %).

#### Radio:

- Radio krepi dnevni doseg poslušalcev, starih med 15 – 85 let. Januarja 2025 je radio vsak dan v povprečju poslušalo 76,8 % oz. 1,36 mio posameznikov, kar je 0,8-odstotne točke oz. 21 tisoč poslušalcev več kot januarja 2024.
- Programi so zabeležili nekoliko manjši povprečni dnevni doseg kot 2024. Programe radijske mreže je vsak dan v povprečju spremljajo 24,5 % (433 tisoč različnih poslušalcev), kar je za 1,2-odstotne točke (19 tisoč poslušalcev) manj kot januarja 2024. Povprečni dnevni doseg je okrepil le Radio Maribor (0,1-odstotne točke).

#### MMC:

- Mesečni doseg unikatnih uporabnikov: 778 tisoč (tj. 52 % slovenskih spletnih uporabnikov) in je za 10,2-odstotih točk več kot jan'24.
- Povprečni dnevni doseg: 279 tisoč unikatnih uporabnikov (4,7-odstotne točke več kot jan'24).
- Število prikazov strani: 73 mio prikazov strani, kar je za 2,9-odstotne točke manj kot jan'24.

#### **Kadrovska politika**

Na dan 31.1.2025 je po uredbi 2.019,45 zaposlenih, kar je za 35,5 manj od načrta in 4,5 manj kot na dan 31.12.2024.

#### **Tehnološki razvoj in naložbe**

Letni načrt investicij je bil v januarju realiziran v višini 692 tisoč EUR kar je 6,0 % plana.

#### **Poslovanje:**

RTV je januarja 2025 realiziral presežek odhodkov nad prihodki v višini 382 tisoč EUR:

- prihodki so nižji od plana za 995 tisoč EUR.
- odhodki so nižji od plana za 832 tisoč EUR.

#### PRIHODKI - pojasnilo večjih odmikov od načrta:

- sofinanciranje - izostanek prihodkov od sofinanciranja Urada za narodnosti: 831 tisoč EUR,
- prihodki od oglaševanja: znašajo 1,09 mio EUR in so nižji od plana za 253 tisoč EUR (za planom so zaostale vse enote, razen RAS in MMC).
- prihodki od RTV-prispevka: znašajo 8,94 mio EUR in so nižji od plana za 234 tisoč EUR (negativen vpliv ZSFCJA 238 tisoč EUR).

#### ODHODKI - pojasnilo večjih odmikov od načrta:

- storitve: nižji stroški za koprodukcije ZFCJA (211 t€), pravice za oddaje (268 t€), avtorske in sorodne pravice (160 t€); preseganje na poštnih storitvah za RTV-prisp.(135 t€)
- material, drugi stroški: višji str. za davčni odtegljaj (45 t€; stroški so načrtovani na postavki pravic)
- stroški dela: nižji od plana za 315 t€ (manjše št. zaposlenih)
- amortizacija: preseganje stroškov v vseh enotah, razen OZ
- ostali odhodki: sodni stroški OZ, popravki vrednosti terjatev

## DENARNI TOK

V januarju 2024 se zavod ni zadolževal.

Stanje denarnih sredstev na dan 31. 1. 2025 znaša 2,04 mio evrov, kar je za 2,69 mio EUR manj kot konec leta 2024. Razlogi:

- večji investicijski odlivi v januarju: 1,90 mio evrov,
- nerealiziranih prihodkov od Urada za narodnosti: 965 tisoč EUR,
- nižji prilivi iz oglaševanja zaradi izdanih dobropisov v dec'24
- nižji prilivi iz oglaševanja zaradi izdanih dobropisov za popuste v mesecu decembru 2024.

## **2 GLEDANOST PROGRAMOV TELEVIZIJE SLOVENIJA**

### **Opis raziskave**

Izvajalec merjenja gledanosti je AGB Nielsen Media Research. AGB Nielsen s pomočjo telemetrije (elektronsko merjenje gledanosti) dnevno (od maja 1999) spremlja gledanost slovenskih in drugih programov na panelnem vzorcu 450 gospodinjstvih. Panel reprezentativno predstavlja strukturo slovenske populacije glede na najbolj pomembne demografske, geografske in druge značilnosti populacije, prepoznane v bazični raziskavi. Rezultat merjenja je matrika podatkov, ki jih sestavljajo minutne gledanosti vseh programov po vseh merjenih skupinah.

### **Gledanost TV Slovenija**

Podatki o gledanosti TV Slovenija so v nadaljevanju analizirani na ciljni skupini starih nad 4 leta, za analizirano obdobje januar 2025, v primerjavi z enakim obdobjem lani.

Gledanost televizije<sup>1</sup> je najvišja v zimskih mesecih, npr. v decembru 2024 je bila 23,7 % in v januarju 2025 25,2 % kar je za 0,5 odstotne točke več kot v januarju 2024. Gledalci so v januarju 2025 namenili gledanju televizije dnevno povprečno 5 ur in 29 minut svojega časa. TV SLO 1 so spremljali povprečno uro in 21 minut, TV SLO 2 pa uro in 32 minut.

TV Slovenija 1 in TV Slovenija 2 je tako v januarju 2025 skupaj spremljalo dnevno povprečno 765.000 različnih posameznikov, starih nad 4 leta.

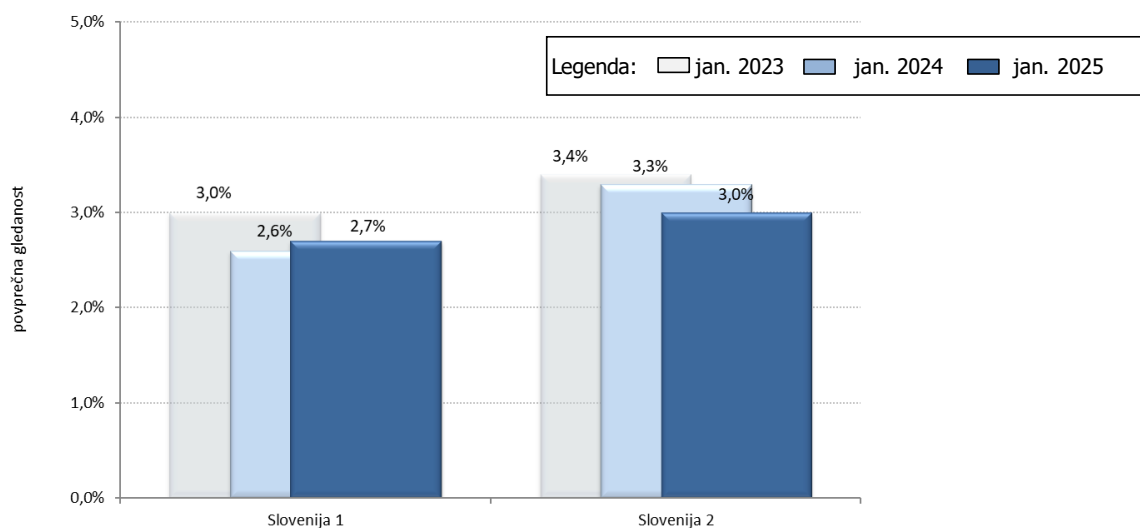
Primerjava januar 2024/2025 kaže, da je TV SLO 1 svojo povprečno gledanost zvišala (z 2,6 % na 2,7 %), delež gledalcev ostaja nespremenjen (11,2 %). TV SLO 2 je v primerjavi z enakim obdobjem povprečno gledanost znižala (s 3,3 % na 3,0 %), tudi delež gledalcev je nižji (s 13,9 % na 12,7 %).

%). V letošnji jeseni se je tako padec gledanosti na TV SLO 1 zaustavil. Največji doprinos k zaustavitvi padca na mesečni ravni je na strani enournega termina med 19. in 20. uro, saj se je povprečna gledanost v tem terminu v letošnji jeseni najbolj povečala.

---

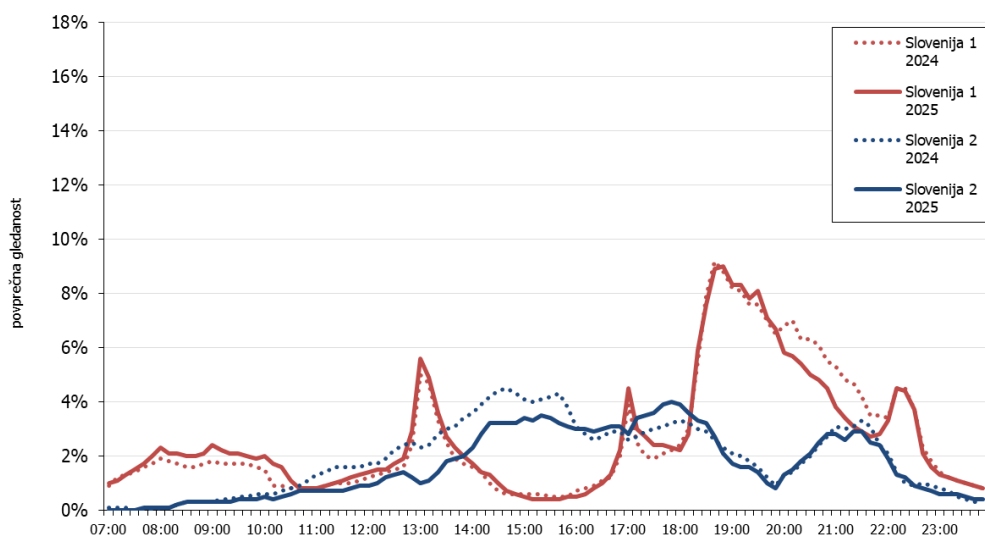
<sup>1</sup> Vsi podatki v nadaljevanju se nanašajo na gledanost znotraj istega dne, razen, če je označeno drugače. Podatki za TV Slovenijo 3 od januarja 2022 niso več na voljo.

Graf 2.1: Povprečna gledanost v mesecu januarju po letih



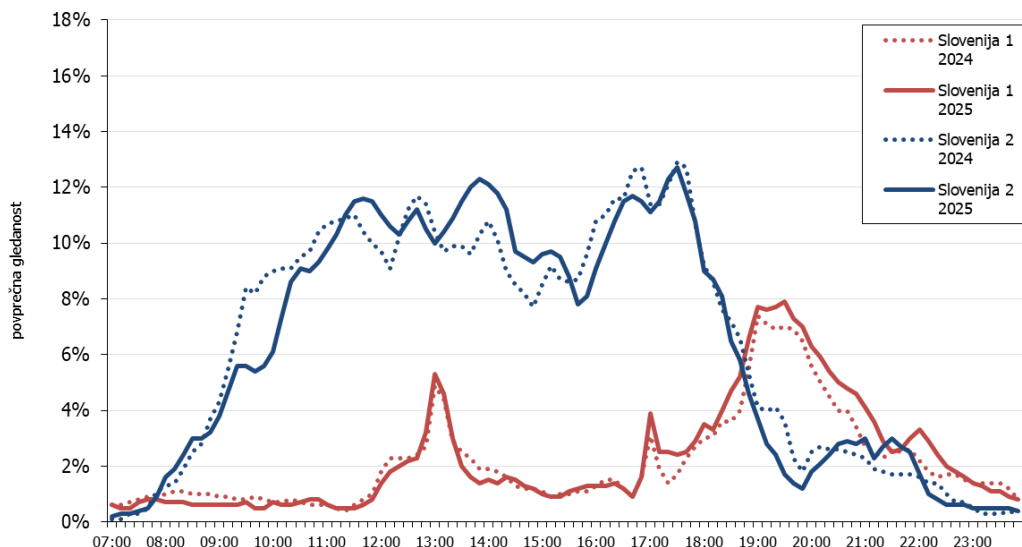
TV SLO 1 je med delavniki v januarju 2025 v primerjavi z januarjem 2024 (graf 2) svojo povprečno gledanost ohranila. Najbolj se je znižala med 20. in 22. uro, medtem ko se je najbolj zvišala med 17. in 18. uro ter med 8. in 11. uro. Povprečna gledanost TV SLO 2, ki variira zaradi športnih prenosov, pa se je med delavniki v obdobju januarju 2025, v primerjavi z januarjem 2024 znižala.

Graf 2.2: Povprečna gledanost v mesecu januarju po letih: DELAVNIKI



Med vikendi je TV SLO 2 v januarju 2025 v primerjavi z obdobjem januarjem 2024 svojo povprečno gledanost malenkost znižala (graf 3). Gledanost med vikendi je bila na TV SLO 2 višja kot med delavniki, kar je precej odvisno od terminov športnih prenosov. Tako je TV SLO 2 v januarju 2025, ob vikendih med 7. in 23. uro, povprečno dnevno spremljalo 6,7 odstotkov gledalcev, starih nad 4 leta, kar je za 0,1 odstotne točke manj kot v januarju 2024. TV SLO 1 je med vikendi v analiziranem obdobju dosegla v povprečju višje povprečne vrednosti gledanosti, najbolj se je zvišala v času od 20. do 21. ure ter od 18. do 19. ure, najbolj se je zmanjšala v jutranjem času od 8. do 9. ure.

Graf 2.3: Povprečna gledanost v mesecu januarju po letih: VIKENDI



## Struktura gledalcev TV Slovenija

Med gledalci televizije na splošno prevladujejo ženske, po starosti izstopajo gledalci nad 50 let, po izobrazbi pa prevladuje osnovno in srednješolsko izobražena populacija.

Primerjava gledanosti po spolu kaže, da so moški v januarju 2025 v primerjavi z ženskami bolj intenzivno spremljali TV SLO 1 in TV SLO 2. Za TV SLO 1 in TV SLO 2 tudi velja, da je največji delež gledalcev starih nad 50 let. Pri izobrazbi je na TV SLO 1 opaziti malenkost večji delež gledalcev z osnovnošolsko izobrazbo, na TV SLO 1 in TV SLO 2 tako prevladujejo gledalci z osnovno in srednješolsko izobrazbo.

Tabela 2.1: Primerjava strukture gledalcev TV Slovenija-indeks afinitete: januar 2024/2025

ciljna skupina		Slovenija 1		Slovenija 2		televizija	
		2024	2025	2024	2025	2024	2025
spol	moški	101	105	114	117	98	100
	ženske	99	95	86	83	102	100
starost	4 - 9 let	29	27	21	30	52	45
	10 - 14 let	10	7	11	9	41	39
	15 - 29 let	18	9	23	14	30	31
	30 - 49 let	42	37	50	53	74	74
	50 - 64 let	115	106	135	129	126	124
	nad 65 let	254	270	222	224	181	181
izobrazba	osnovna šola	93	104	122	120	119	120
	srednja šola	124	124	123	124	115	118
	višja in visoka šola	99	93	81	79	85	81

INDEKS AFINITETE: razmerje med gledanostjo ene skupine (npr. moški) v primerjavi z gledanostjo celotne populacije. Indeks nad 100 pomeni, da je zanimanje v tej skupini večje.

## Najbolj gledane oddaje

### Najbolje gledane oddaje/prenosi na TV Slovenija: januar 2025

Rang	oddaja	spored	datum	začetni čas	vsi nad 4 leta		
					gledanost		delež
					%	št.gledalcev	
1	SMUČARSKI POLETI SVETOVNI POKAL 2 SERIJA OBERSTDORF	Slovenija 2	26.01.2025	17:19	22,3%	429.500	54%
2	SMUČARSKI POLETI SVETOVNI POKAL 1 SERIJA OBERSTDORF	Slovenija 2	26.01.2025	15:55	20,5%	393.700	54%
3	SMUČARSKI SKOKI M SVETOVNI POKAL 2. SERIJA ZAKOPANE	Slovenija 2	19.01.2025	17:01	19,4%	372.600	47%
4	SMUČARSKI SKOKI M NOVOLETNA TURNEJA 2 SERIJA GARMISCH PARTENKIRCHEN	Slovenija 2	1.01.2025	15:22	18,3%	352.000	53%
5	SMUČARSKI SKOKI M NOVOLETNA TURNEJA 2 SERIJA INNSBRUCK	Slovenija 2	4.01.2025	14:47	17,7%	339.800	54%
6	SMUČARSKI SKOKI Ž SVETOVNI POKAL 2. SERIJA BELJAK	Slovenija 2	5.01.2025	12:11	17,3%	332.900	52%
7	SLALOM Ž SVETOVNI POKAL 2.TEK KRANJSKA GORA	Slovenija 2	5.01.2025	12:58	17,1%	328.200	51%
8	SMUČARSKI SKOKI Ž SVETOVNI POKAL 2. SERIJA OBERSTDORF	Slovenija 2	1.01.2025	17:16	16,9%	324.900	44%
9	SMUČARSKI SKOKI Ž SVETOVNI POKAL 1. SERIJA BELJAK	Slovenija 2	5.01.2025	11:13	16,6%	320.100	58%
10	SMUČARSKI SKOKI M SVETOVNI POKAL 1. SERIJA ZAKOPANE	Slovenija 2	19.01.2025	15:56	16,5%	316.800	45%

### Najbolje gledane oddaje/prenosi na TV Slovenija 1: januar 2025

Rang	oddaja	spored	datum	začetni čas	vsi nad 4 leta		
					gledanost		delež
					%	št.gledalcev	
1	ZADNI ODCEP ZA SARAJEVO	Slovenija 1	4.01.2025	20:04	10,2%	195.600	21%
2	VEM !	Slovenija 1	15.01.2025	18:22	9,9%	190.900	27%
3	TARČA INFORMATIVNA ODDAJA	Slovenija 1	16.01.2025	20:02	9,9%	190.100	20%
4	SLOVENSKA KRONIKA	Slovenija 1	2.01.2025	19:28	9,5%	182.800	21%
5	ZRCALO TEDNA	Slovenija 1	12.01.2025	19:32	9,3%	177.900	19%
6	TV DNEVNIK	Slovenija 1	2.01.2025	18:57	9,2%	176.400	19%
7	POLITIČNO S TANJO GOBEC	Slovenija 1	19.01.2025	19:13	8,8%	170.000	17%
8	EMA PRED EMO	Slovenija 1	25.01.2025	20:00	8,8%	169.800	19%
9	ŠPORT	Slovenija 1	2.01.2025	19:44	8,8%	169.600	20%
10	KODA	Slovenija 1	25.01.2025	19:15	8,2%	158.400	18%

### Najbolje gledane oddaje/prenosi na TV Slovenija 2: januar 2025

Rang	oddaja	spored	datum	začetni čas	vsi nad 4 leta		
					gledanost		delež
					%	št.gledalcev	
1	SMUČARSKI POLETI SVETOVNI POKAL 2 SERIJA OBERSTDORF	Slovenija 2	26.01.2025	17:19	22,3%	429.500	54%
2	SMUČARSKI POLETI SVETOVNI POKAL 1 SERIJA OBERSTDORF	Slovenija 2	26.01.2025	15:55	20,5%	393.700	54%
3	SMUČARSKI SKOKI M SVETOVNI POKAL 2. SERIJA ZAKOPANE	Slovenija 2	19.01.2025	17:01	19,4%	372.600	47%
4	SMUČARSKI SKOKI M NOVOLETNA TURNEJA 2 SERIJA GARMISCH PARTENKIRCHEN	Slovenija 2	1.01.2025	15:22	18,3%	352.000	53%
5	SMUČARSKI SKOKI M NOVOLETNA TURNEJA 2 SERIJA INNSBRUCK	Slovenija 2	4.01.2025	14:47	17,7%	339.800	54%
6	SMUČARSKI SKOKI Ž SVETOVNI POKAL 2. SERIJA BELJAK	Slovenija 2	5.01.2025	12:11	17,3%	332.900	52%
7	SLALOM Ž SVETOVNI POKAL 2.TEK KRANJSKA GORA	Slovenija 2	5.01.2025	12:58	17,1%	328.200	51%
8	SMUČARSKI SKOKI Ž SVETOVNI POKAL 2. SERIJA OBERSTDORF	Slovenija 2	1.01.2025	17:16	16,9%	324.900	44%
9	SMUČARSKI SKOKI Ž SVETOVNI POKAL 1. SERIJA BELJAK	Slovenija 2	5.01.2025	11:13	16,6%	320.100	58%
10	SMUČARSKI SKOKI M SVETOVNI POKAL 1. SERIJA ZAKOPANE	Slovenija 2	19.01.2025	15:56	16,5%	316.800	45%

#### DEFINICIJE

**GLEDANOST in GLEDANOST V %** = število ali odstotek posameznikov, ki so videli oddajo [100% = vsi prebivalci Slovenije, stari nad 4 leta]

**DELEŽ** = odstotek gledalcev v času oddaje [100% = vsi gledalci televizije]

Vir: RTV Slovenija iz raziskave AGB Nielsen Media Research, panelni vzorec 450 gospodinjstev, starost nad 4 leta, gledanost v živo in z zamikom

\* minimalna dolžina oddaje je 5 minut; v primeru dveh ali več oddaj z istim naslovom, se v lestvico uvrsti le najbolj gledana, minimalna dolžina oddaje je 5 minut

### 3 POSLUŠANOST RADIA SLOVENIJA

#### Opis raziskave

V poročilu predstavljamo podatke raziskave o poslušanosti podjetja Mediana (raziskava Mediana RM).<sup>2</sup> Podatki o doseg<sup>3</sup> in poslušanosti<sup>4</sup> radijskih programov so analizirani za januar 2025 in so predstavljeni za celotno območje Slovenije.

#### Dnevni doseg Radia Slovenija

Podatki raziskave Mediana RM za kažejo, da radio po letih krepi dnevni doseg poslušalcev, starih med 15 in 85 let. Januarja 2025 je radio vsak dan v povprečju poslušalo 76,8 % oz. 1.356.000 posameznikov, kar je 0,8 odstotne točke oz. 21.000 poslušalcev več kot januarja lani in kar 2,9 odstotne točke oz. 66.000 poslušalcev več v primerjavi z januarjem 2023.

Programi Radia Slovenija so januarja 2025 zabeležili nekoliko manjši povprečni dnevni doseg glede na leti 2023 in 2024. Minuli mesec je programe javne radijske mreže vsak dan v povprečju spremljalo 24,5 % oz. 433.000 različnih poslušalcev, kar predstavlja 1,2 odstotne točke oz. 19.000 poslušalcev manj kot januarja lani in 1,1 odstotne točke manj kot januarja predlani.

Analiza podatkov o dnevnem dosegu posameznih programov Radia Slovenija v mesecu januarju v letih 2023–2025 kaže, da so v letošnjem letu skoraj vsi programi zmanjšali povprečni dnevni doseg glede lani. Okrepil ga je le Radio Maribor za 0,1 odstotne točke. Val 202 (15,5 %) je najbolj poslušan program Radia Slovenija, ki je v letošnjem letu sicer nekoliko zmanjšal povprečni dnevni doseg, je pa ta za 0,5 odstotne točke večji kot je bil v letu 2023. Najbolj je dnevni doseg padel Radiu Prvi (5,8 %), in sicer za 1,2 odstotne točke v primerjavi z januarjem lani oz. 1,8 odstotne točke v primerjavi z januarjem 2023. Program Ars (0,9 %) in Radio Koper (2,1 %) sta sicer minimalno zmanjšala dnevni doseg v primerjavi z letom 2024, glede na leto 2023 pa sta ga oba okrepila (za 0,2 oz. 0,4 odstotne točke). Radio Si (2,1 %) je po rekordni vrednosti dnevnega doseg januarja lani, januarja letos zabeležil nekoliko manjšega (za 0,6 odstotne točke), je pa ta večji kot je bil v letu 2023 (za 0,1 odstotne točke).

---

<sup>2</sup> Izvajalec preko telefonske (CATI) in spletne (CAWI) ankete spremlja poslušanost slovenskih in drugih radijskih programov po 60-minutnih intervalih na vzorcu cca. 4800 anketiranih posameznikov. Mediana izvaja raziskavo na ciljni skupini 15–85 let, vzorec pa reprezentativno predstavlja strukturo slovenske populacije glede na najbolj pomembne demografske spremenljivke (za izbrano ciljno populacijo). Rezultat merjenja je matrika podatkov, ki jih sestavljata doseg (ki je valuta) in poslušanost vseh programov po vseh merjenih skupinah.

<sup>3</sup> Število ali odstotek različnih posameznikov, ki so poslušali določen radijski program 15 minut ali več. (100 % doseg pomeni, da so vsako minuto določene oddaje oz. časovnega intervala slišali vsi prebivalci Slovenije, stari med 15 in 85 let).

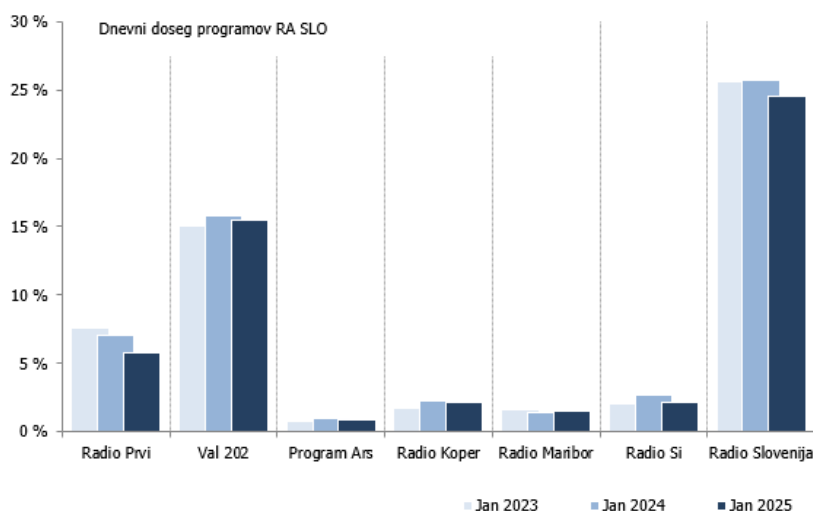
<sup>4</sup> Merjena v % predstavlja odstotek posameznikov, ki so poslušali določen časovni interval; izračunana je na podlagi povprečne 15-minutne poslušanosti (100 % poslušanost pomeni, da so vsakih 15 minut določenega časovnega intervala slišali vsi prebivalci Slovenije, stari med 15 in 85 let).



Tabela 3.1: Povprečni dnevni dosegi v januarju po letih (Mediana RM)

DNEVNI DOSEG PROGRAMOV RADIA SLOVENIJA PO LETIH				
Radijski program	Jan 2023	Jan 2024	Jan 2025	Razlika 2025 – 2024
Radio Prvi	7,6 %	7,0 %	<b>5,8 %</b>	-1,2 %
Val 202	15,0 %	15,8 %	<b>15,5 %</b>	-0,3 %
Program Ars	0,7 %	1,0 %	<b>0,9 %</b>	-0,1 %
Radio Koper	1,7 %	2,2 %	<b>2,1 %</b>	-0,1 %
Radio Maribor	1,6 %	1,4 %	<b>1,5 %</b>	0,1 %
Radio Si	2,0 %	2,7 %	<b>2,1 %</b>	-0,6 %
<b>Radio Slovenija</b>	<b>25,6 %</b>	<b>25,7 %</b>	<b>24,5 %</b>	<b>-1,2 %</b>

Vir: RTV SLO iz raziskave Mediana RM, velikost vzorca okoli 4800 posameznikov mesečno, starost 15–85 let



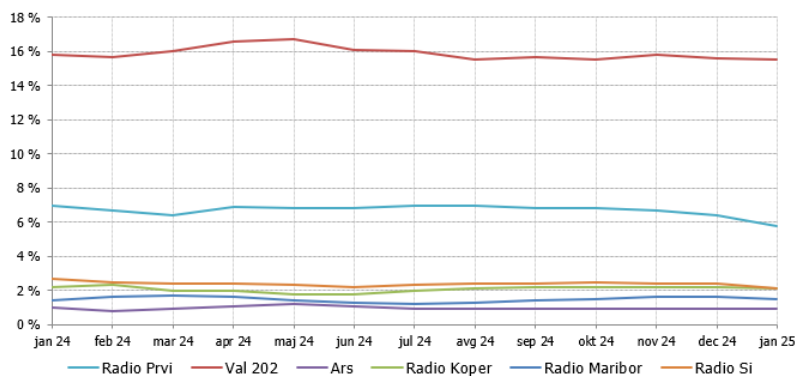
Vir: RTV SLO iz raziskave Mediana RM, velikost vzorca okoli 4800 posameznikov mesečno, starost 15–85 let

Tabela 3.2 prikazujeta mesečno gibanje dnevnih dosegov programov Radia Slovenija v zadnjih 13 mesecih. Nekoliko večja nihanja skozi leto beležita najbolj poslušana programa Radia Slovenija, Val 202 in Radio Prvi. Oba radijska programa sta v zadnjih dveh mesecih znižala dnevni doseg, je pa znižanje izrazitejše pri Radiu Prvi.

Program Ars (0,9 %) že sedem mesecev ohranja enak dnevni doseg. Radio Koper z rahlimi nihanji ohranja stabilno število poslušalcev. Po štirih mesecih nespremenjenega dosega, je tega minuli mesec minimalno zmanjšal na 2,1 %. Radio Maribor prav tako beleži blago nihanje skozi leto, pri čemer se je od poletja dalje njegov doseg krepil, januarja letos pa ga je malenkost zmanjšal na 1,5 %. Radio Si prav tako beleži manj izrazite spremembe v dnevnem dosegu v analiziranem obdobju. Največje je zabeležil v mesecu januarja 2025, ko je doseg glede na mesec poprej zmanjšal za 0,3 odstotne točke na 2,1 %.

Tabela 3.2: Povprečni dnevni dosegi v zadnjem letu (Mediana RM)

DNEVNI DOSEG PROGRAMOV RADIA SLOVENIJA PO MESECIH													
	jan 24	feb 24	mar 24	apr 24	maj 24	jun 24	jul 24	avg 24	sep 24	okt 24	nov 24	dec 24	jan 25
Radio Prvi	7,0 %	6,7 %	6,4 %	6,9 %	6,8 %	6,8 %	7,0 %	7,0 %	6,8 %	6,8 %	6,7 %	6,4 %	5,8 %
Val 202	15,8 %	15,7 %	16,0 %	16,6 %	16,7 %	16,1 %	16,0 %	15,5 %	15,7 %	15,5 %	15,8 %	15,6 %	15,5 %
Ars	1,0 %	0,8 %	0,9 %	1,1 %	1,2 %	1,1 %	0,9 %	0,9 %	0,9 %	0,9 %	0,9 %	0,9 %	0,9 %
Radio Koper	2,2 %	2,3 %	2,0 %	2,0 %	1,8 %	1,8 %	2,0 %	2,1 %	2,2 %	2,2 %	2,2 %	2,2 %	2,1 %
Radio Maribor	1,4 %	1,6 %	1,7 %	1,6 %	1,4 %	1,3 %	1,2 %	1,3 %	1,4 %	1,5 %	1,6 %	1,6 %	1,5 %
Radio Si	2,7 %	2,5 %	2,4 %	2,4 %	2,3 %	2,2 %	2,3 %	2,4 %	2,4 %	2,5 %	2,4 %	2,4 %	2,1 %

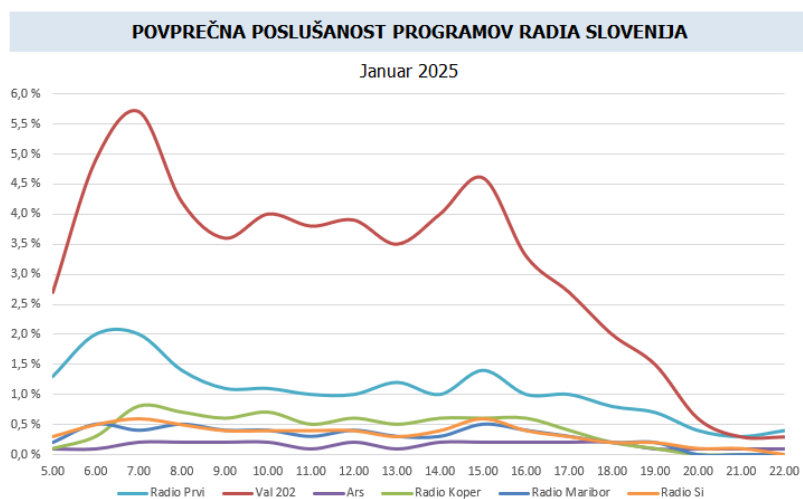


Vir: RTV SLO iz raziskave Mediana RM, velikost vzorca okoli 4800 posameznikov mesečno, starost 15–85 let

### Poslušnost terminov

Glede na del dneva je tako za Val 202 kot za Radio Prvi značilna višja poslušnost v jutranjem in zgodnjepopoludanskem času, najvišja pa je predvsem v času dnevnoinformativnih oddaj (graf 3.1). Januarja 2025 sta oba programa dosegla najvišjo poslušnost med 7. in 8. uro, ko je na sporedu Druga jutranja kronika (Val 202 5,7 % in Prvi 2,0 %). Val 202 visoko poslušnost beleži tudi ob 6. uri (4,9 %) in 15. uri (4,6 %), v terminu oddaje Dogodki in odmevi. Radio Koper (0,8 %) najvišjo poslušnost dosega ob 7. uri, Radio Si (0,6 %) ob 7. in 15. uri, Radio Maribor (0,5 %) pa ob 6., 8. in 15. uri.

Graf 3.1: Povprečna poslušnost januarja 2025 (Mediana RM)



Vir: RTV SLO iz raziskave Mediana RM, velikost vzorca okoli 4800 posameznikov mesečno, starost 15–85 let

Tabela 3.3 prikazuje poslušnost po dnevni sklopih januarja v letih 2024 in 2025. Val 202, Program Ars, Radio Koper in Radio Maribor v letošnjem letu v povprečju ohranjajo enako poslušnost kot v letu 2024, Radio Prvi jo je znižal za 0,2 odstotne točke, Radio Si pa za 0,1 odstotne točke. Po posameznih dnevni sklopih se je povprečna poslušnost najbolj zvišala Valu 202 v jutranjem programu (za 0,4 odstotne točke), Radio Prvi pa jo je znižal za 0,5 odstotne točke.

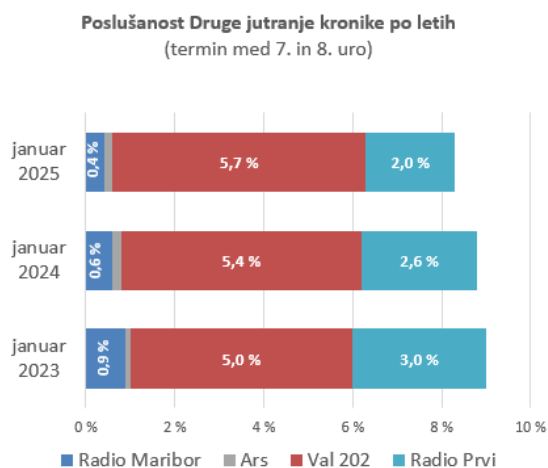
Tabela 3.3 Povprečna poslušanost po terminih januarja v letih 2024 in 2025 (Mediana RM)

POVPREČNA POSLUŠANOST PROGRAMOV RADIA SLOVENIJA PO LETIH																
Januar																
Radijski program	Jutranji program			Dopoldanski program			Popoldanski program			Večerni program			Povprečje			
	5.00–9.00			9.00–13.00			13.00–18.00			18.00–23.00						
	2024	2025	Razl.	2024	2025	Razl.	2024	2025	Razl.	2024	2025	Razl.	2024	2025	Razl.	
Radio Prvi	2,1 %	1,7 %	-0,5 %	1,3 %	1,1 %	-0,2 %	1,4 %	1,1 %	-0,3 %	0,4 %	0,5 %	0,1 %	1,3 %	1,1 %	-0,2 %	
Val 202	4,0 %	4,4 %	0,4 %	4,0 %	3,8 %	-0,1 %	3,7 %	3,6 %	-0,1 %	1,0 %	0,9 %	-0,1 %	3,1 %	3,1 %	0,0 %	
Ars	0,2 %	0,2 %	0,0 %	0,3 %	0,2 %	-0,1 %	0,2 %	0,2 %	0,0 %	0,1 %	0,1 %	0,0 %	0,2 %	0,2 %	0,0 %	
Radio Koper	0,6 %	0,5 %	-0,2 %	0,7 %	0,6 %	-0,1 %	0,5 %	0,5 %	0,0 %	0,1 %	0,1 %	0,0 %	0,5 %	0,4 %	0,0 %	
Radio Maribor	0,5 %	0,4 %	-0,1 %	0,3 %	0,4 %	0,1 %	0,3 %	0,4 %	0,1 %	0,1 %	0,0 %	0,0 %	0,3 %	0,3 %	0,0 %	
Radio Si	0,5 %	0,5 %	0,0 %	0,4 %	0,4 %	0,0 %	0,5 %	0,4 %	-0,1 %	0,2 %	0,1 %	-0,1 %	0,4 %	0,3 %	-0,1 %	

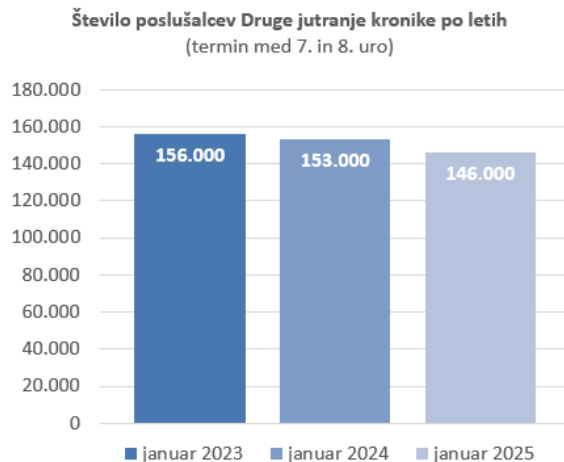
Vir: RTV SLO iz raziskave Mediana RM, velikost vzorca okoli 4800 posameznikov mesečno, starost 15–85 let

Programi Radia Slovenija dosegajo najvišjo poslušanost v terminih dnevnoinformativnih oddaj. Najbolj poslušani sta Druga jutranja kronika ob 7. uri ter Dogodki in odmevi ob 15.30. Po zadnjih podatkih raziskave Mediana RM (grafa 3.2 in 3.3) je Drugo jutranjo kroniko januarja 2025 v povprečju poslušalo 8,3 % oz. 146.000 poslušalcev, Dogodke in odmeve pa 7,3 % oz. 127.000 poslušalcev med 15. in 85. letom starosti. Obe oddaji sta v primerjavi z lanskim januarjem znižali povprečno poslušanost za 0,5 odstotne točke.

Graf 3.2: Poslušanost Druge jutranje kronike januarja po letih (Mediana RM)

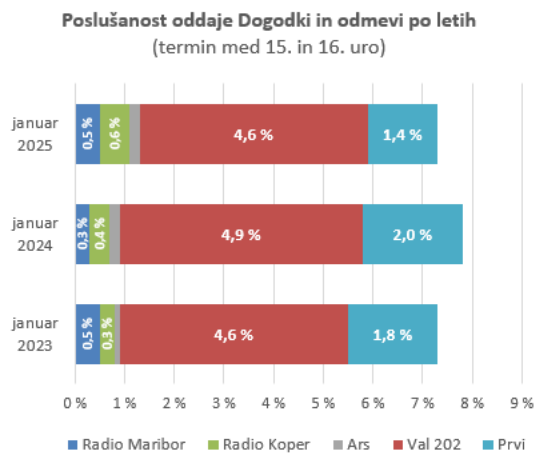


Vir: Mediana RM, vzorec: okoli 4800 oseb mesečno, starost: 15–85 let

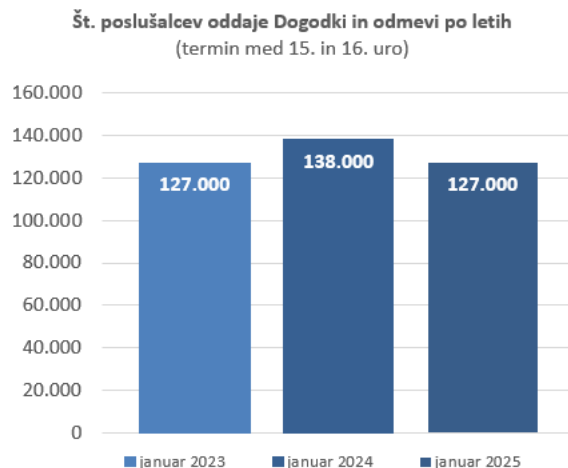


Vir: Mediana RM, vzorec: okoli 4800 oseb mesečno, starost: 15–85 let

Graf 3.3: Poslušanost informativne oddaje Dogodki in odmevi januarja po letih (Mediana RM)



Vir: Mediana RM, vzorec: okoli 4800 oseb mesečno, starost: 15–85 let



Vir: Mediana RM, vzorec: okoli 4800 oseb mesečno, starost: 15–85 let

## 4 OBISKANOST SPLETNEGA MESTA rtv slo.si

### Opis raziskave

Vir podatkov v tem poročilu je nacionalna valutna raziskava MOSS (Merjenje obiskanosti spletnih mest). Metodologija raziskave je hibridna in sestoji iz tehnične meritve (naprav, ki dostopajo do spletnih strani), bazične raziskave (obseg slovenske spletne populacije) in spletne ankete (ugotavljanje značilnosti uporabnikov). V raziskavo so vključena vsa večja slovenska spletna mesta. Poleg tega so v poročilo vključeni tudi podatki o spremljanju televizijskih in radijskih programov RTV Slovenija v živo in na zahtevo preko spleta oz. elektronskih naprav, ki so pridobljeni iz strežnika rtv slo.si ter podatki o klickanosti posameznih člankov, ki so pridobljeni iz spletne aplikacije Gemius Prism.

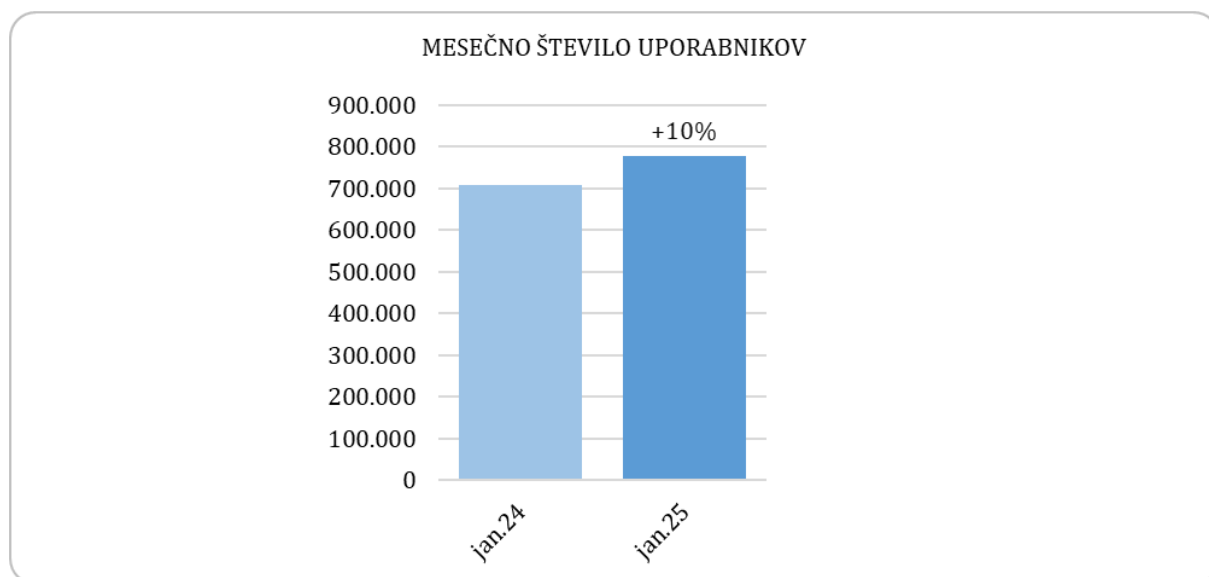
### Doseg spletnega mesta rtv slo.si

Graf 4.1: Mesečni doseg v mesecu januarju v zadnjih desetih letih (vir: MOSS)



Januarja 2025 je imelo spletno mesto rtv slo.si mesečni doseg **778 tisoč** unikatnih uporabnikov, kar predstavlja 52% slovenskih spletnih uporabnikov in je za **10,2 odstotnih točk več** kot januarja leta 2024.

Graf 4.2: Mesečni dosegi po mesecih (vir: MOSS)



Povprečni dnevni doseg spletnega mesta rtvlo.si je v januarju 2025 znašal **279.000** unikatnih uporabnikov, kar je za **4,7 odstotne točke** več kot v enakem obdobju lani. Povprečni čas, ki ga je posamezni uporabnik dnevno preživel na spletni strani pa je bil v januarju 2025 **8 minut in 34 sekund**, kar je za **12 odstotnih točk** manj kot v januarju 2024, a ostaja najdaljši med novičarskimi portali.

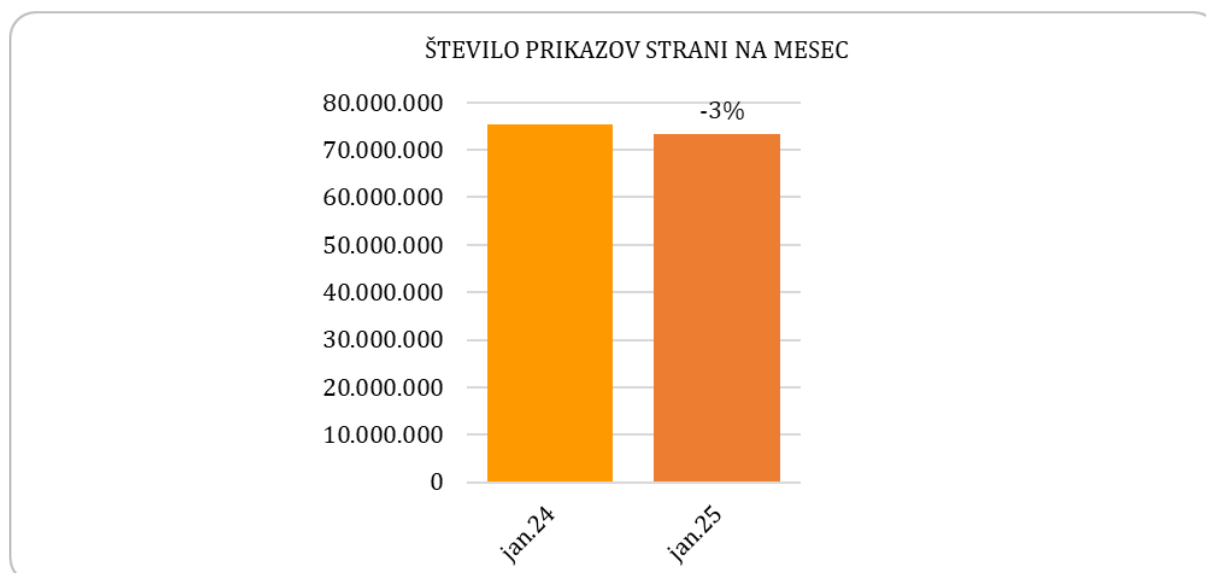
### Število prikazov spletnih strani na spletnem mestu rtvlo.si

Graf 4.3: Mesečno število prikazov v mesecu januarju v zadnjih desetih letih (vir: MOSS)



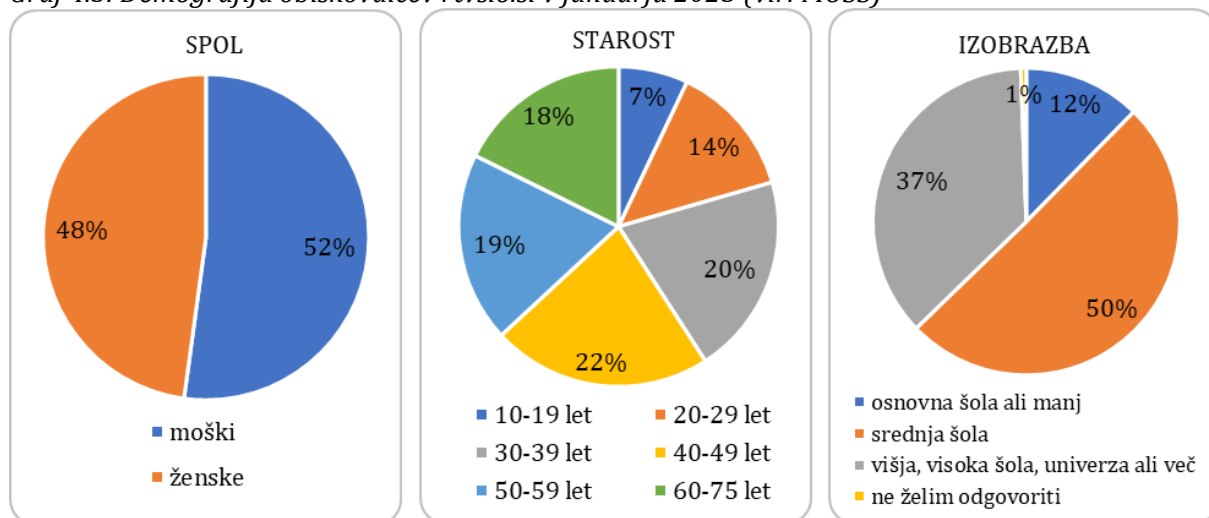
Januarja 2025 je imelo spletno mesto rtvlo.si **73 milijonov prikazov strani**, kar je za **2,9 odstotne točke manj** kot januarja 2024.

Graf 4.4: Število prikazov po mesecih: (vir:MOSS)



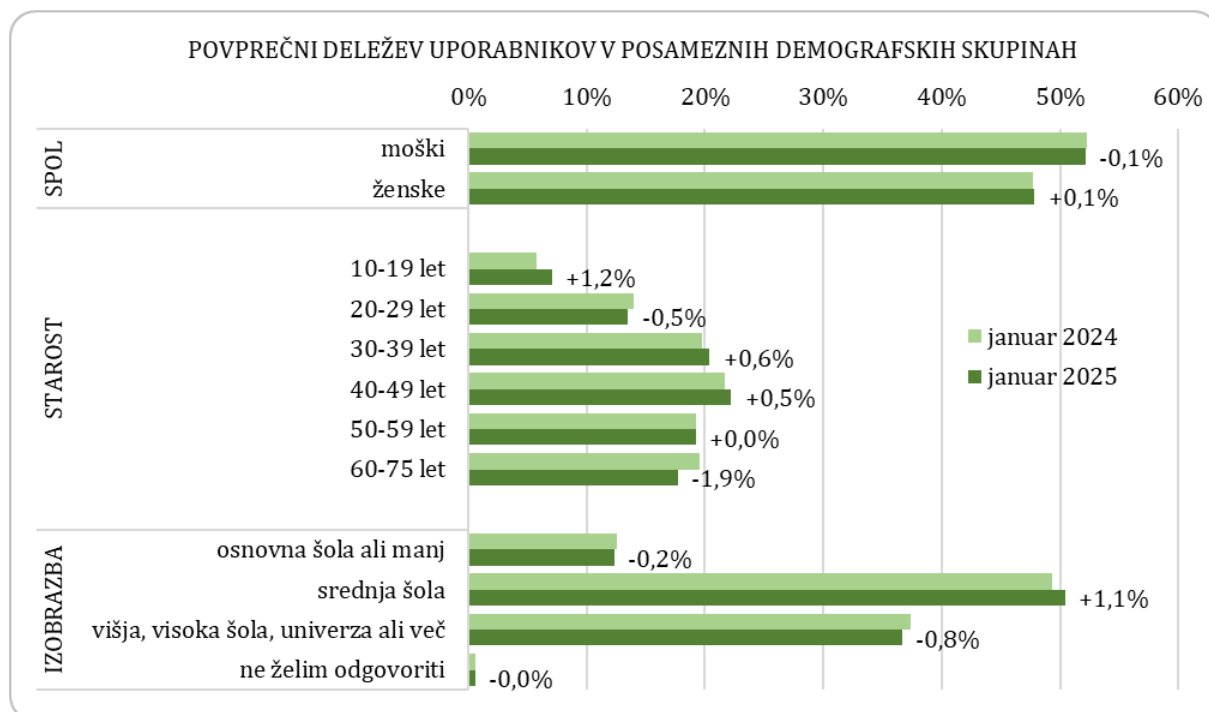
## Demografija uporabnikov spletnega mesta rtvlo.si

Graf 4.5: Demografija obiskovalcev rtvlo.si v januarju 2025 (vir: MOSS)



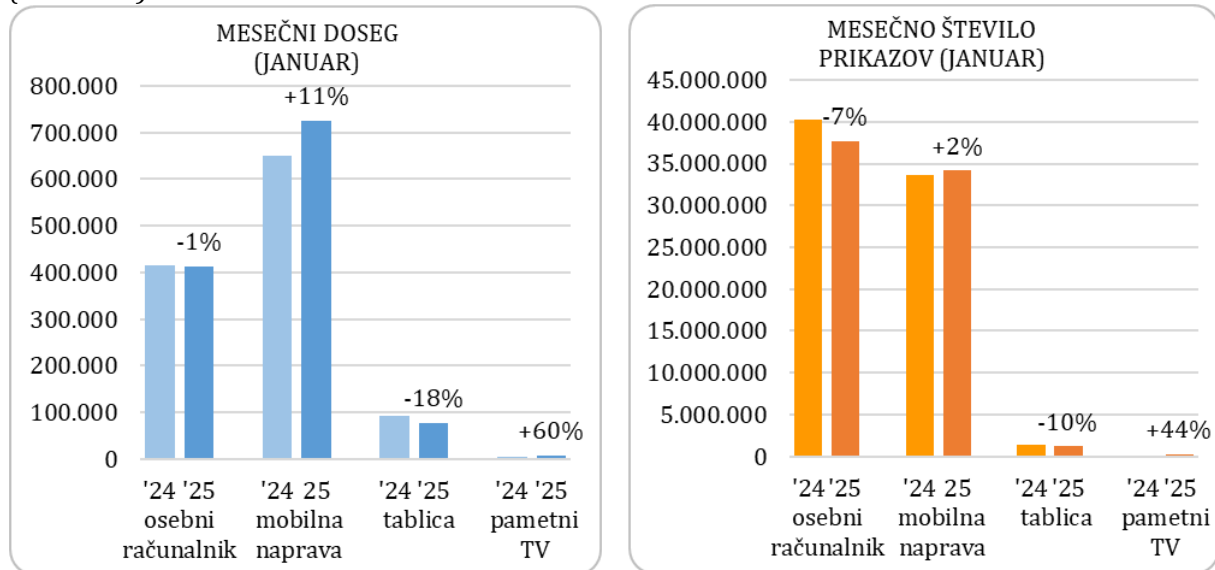
Med obiskovalci spletne strani rtvlo.si je nekoliko več moških kot žensk, skoraj dve tretjini obiskovalcev je starih med 30 in 59 let, po izobrazbi prevladujejo tisti z dokončano srednjo šolo in tisti z višjo, visoko šolo, univerzo ali več. V januarju 2025 se je v primerjavi z enakim obdobjem lani nekoliko povečal delež najmlajših uporabnikov (10-19 let) in zmanjšal delež najstarejših uporabnikov (60-75 let). Povečal se je delež uporabnikov s srednješolsko izobrazbo in nekoliko zmanjšal delež uporabnikov z dokončano najmanj višjo šolo.

Graf 4.6: Demografija obiskovalcev rtvlo.si v mesecu januarju v letih 2024 in 2025 (vir: MOSS).



## Obiskanost spletnega mesta rtv slo.si po napravah

Graf 4.7: Mesečni doseg in mesečno število prikazov po napravah v mesecu januarju 2024 in 2025 (vir: MOSS).

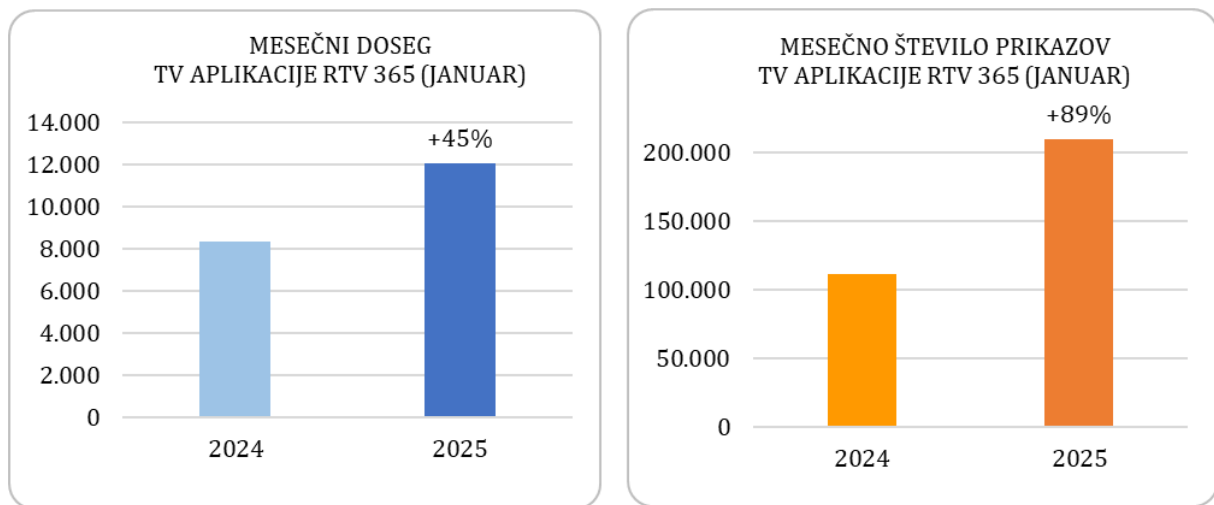


Opomba: Pretežni del dostopov do spletnega mesta preko TV-naprav se nanaša na uporabo TV-aplikacije RTV 365. Podatki o številu unikatnih uporabnikov, ki dostopajo do aplikacije preko TV-naprav niso dovolj natančni, saj beleženje na vseh TV-napravah iz tehničnih razlogov še ni dovolj zanesljivo.

V januarju 2025 je največ uporabnikov dostopalo do spletnega mesta rtv slo.si preko mobilnih naprav, sledijo osebni računalniki. V primerjavi z letom 2024 se je mesečno število unikatnih uporabnikov, ki so dostopali do spletnega mesta rtv slo.si preko **mobilnih naprav povečalo za 11,2 odstotnih točk**, medtem ko se je mesečno število unikatnih uporabnikov, ki so dostopali preko **osebnih računalnikov zmanjšalo za le 0,8 odstotne točke**. Mesečno število prikazov strani se je v letu 2025 v primerjavi z letom 2024 na mobilnih napravah **povečalo za 1,6 odstotnih točk**, na osebnih računalnikih pa **zmanjšalo za 6,6 odstotne točke**.

## Obiskanost TV aplikacije RTV 365

Graf 4.8: Mesečni doseg in povprečno mesečno število prikazov TV spletne aplikacije RTV 365 v mesecu januarju v letu 2024 in 2025 (vir: MOSS).



Za dostop do portala RTV 365 preko pametnih TV naprav uporabljamo TV aplikacijo RTV 365. V januarju 2025 jo je obiskalo za **45 odstotnih točk več** unikatnih uporabnikov kot januarja 2024. Pri tem opozarjamo, da podatki o številu unikatnih uporabnikov, ki dostopajo do portala RTV 365 preko TV-naprav, sicer niso povsem natančni, saj beleženje na vseh TV-napravah iz tehničnih razlogov še ni dovolj zanesljivo. Mesečno število prikazov strani pa je bilo v januarju 2025 za **89 odstotnih točk večje** kot januarja 2024.



## Obiskanost vsebin na spletnem mestu rtvslo.si

Tabela 4.1: 20 člankov z največ ogledi na rtvslo.si v januarju 2025

rang	naslov članka	sekcija	datum objave	povp.čas ogleda	št. prikazov
1	Požar v dijaškem domu: izredni nadzor inšpekcije, eden izmed poškodovancev v kritičnem stanju	Črna kronika	30.01.2025	0h 3m 5s	139.478
2	80 reševalcem se do dveh rudarjev še ni uspelo prebiti. Z rovom vzpostavili videopovezavo.	Črna kronika	20.01.2025	0h 2m 50s	120.084
3	Policija: Grožnje z bombo je prejelo okoli 229 šol, razloga za preplah ni	Črna kronika	27.01.2025	0h 2m 57s	103.730
4	V nesreči umrli vsi trije ujeti rudarji, vlada petek razglasila za dan žalovanja	Črna kronika	22.01.2025	0h 2m 23s	90.485
5	Trump prisegel kot 47. predsednik ZDA in obljubil "novo zlato dobo Amerike"	ZDA 2024	20.01.2025	0h 3m 4s	87.475
6	Domen Prevc z zmago zaokrožil popoln slovenski konec tedna v Oberstdorfu	Svetovni pokal v nordijskem smučanju	26.01.2025	0h 4m 8s	85.670
7	Bo trajanje bolniške odsotnosti v Sloveniji kmalu omejeno?	Zdravje	02.01.2025	0h 3m 29s	83.937
8	Novo slavje Odermatta in druge smukaške stopničke Hrobata!	Svetovni pokal v alpskem smučanju	18.01.2025	0h 3m 57s	77.366
9	Slovenci pripravili zadnji napad in s tem četrtfinale	SP v rokometu 2025	24.01.2025	0h 3m 5s	76.263
10	Izjemna Zrinka Ljutić zmagovalka v Kranjski Gori, Slokar sedma	Svetovni pokal v alpskem smučanju	05.01.2025	0h 3m 21s	76.106
11	85. Pokal Hahnenkamm obudil spomin na nore Kanadčane, Miha Hrobat peti	Svetovni pokal v alpskem smučanju	25.01.2025	0h 3m 16s	73.046
12	Moda na inavguraciji: "Šov" zasenčila Melanijin klobuk in modrček Bezosove zaročenke	Moda	20.01.2025	0h 4m 22s	67.595
13	Slovenci po odličnem štartu popustili, Hrvati v četrtfinalu proti Madžarom	SP v rokometu 2025	26.01.2025	0h 3m 3s	65.193
14	Zajc s popolnim poletom do četrte zmage v Oberstdorfu, Prevc tretji!	Svetovni pokal v nordijskem smučanju	25.01.2025	0h 4m 20s	65.105
15	Rusija želi vedeti, kaj za Trumpa pomeni "dogovor o končanju vojne v Ukrajini"	Vojna v Ukrajini	22.01.2025	0h 3m 43s	64.989
16	Nika Prevc po 2. mestu: "Pripetila se mi je napaka, ne smem se sekirati"	Svetovni pokal v nordijskem smučanju	05.01.2025	0h 3m 16s	63.706
17	Povečane vrednosti rakotvornega radona v 24 slovenskih občinah	Okolje	04.01.2025	0h 2m 57s	63.212
18	Trump po tožbah in ogorčenju javnosti sprostil zvezno pomoč	S. in J. Amerika	29.01.2025	0h 3m 52s	61.586
19	Hector prepričljivo dobila veleslalom, Neja Dvornik osma	Svetovni pokal v alpskem smučanju	04.01.2025	0h 3m 19s	61.505
20	Tschofenig s silovitim napadom v dramatičnem troboju rojakov ujel zlatega orla	Svetovni pokal v nordijskem smučanju	06.01.2025	0h 4m 11s	61.155

Vir: Gemius Prism

Tabela 4.2: 20 najbolj gledanih video oddaj na zahtevo v januarju 2025

rang	naslov oddaje (arhiv)	naslov oddaje / termina	datum predvajanja	trajanje	povp.čas ogleda	št. predvajanj
1	Meje ljubezni	Tuji filmi	01.01.2025	01:36:19	00:14:11	16.935
2	Divji možje	Tuji filmi	03.01.2025	01:38:14	00:16:17	13.561
3	Eiffel	Tuji filmi	08.01.2025	01:43:51	00:14:18	13.190
4	Dogodek	Tuji filmi	16.01.2025	01:35:27	00:09:45	13.173
5	Junak	Tuji filmi	05.01.2025	02:02:36	00:12:41	13.109
6	To so bili časi	Tuji filmi	11.01.2025	01:42:38	00:14:52	12.714
7	Zadnja noč na dolžnosti	Tuji filmi	10.01.2025	02:05:18	00:19:12	12.683
8	Soba z razgledom	Tuji filmi	18.01.2025	01:52:07	00:12:57	12.678
9	Tiho dekle	Tuji filmi	22.01.2025	01:31:21	00:05:40	12.567
10	Hotel Palace	Tuji filmi	01.01.2025	01:36:45	00:20:00	12.502
11	Alma in Oskar	Tuji filmi	05.01.2025	01:24:58	00:10:00	12.118
12	Primeri inšpektorja Vrenka 2: Nevidni človek, 1/6	Primeri inšpektorja Vrenka	08.01.2025	00:43:56	00:12:16	11.631
13	Normalni ljudje, 1/12	Normalni ljudje	08.01.2025	00:28:50	00:07:37	11.502
14	Vročina in prah	Tuji filmi	25.01.2025	02:04:43	00:03:45	11.439
15	Mulholland Drive	Tuji filmi	19.01.2025	02:21:35	00:14:15	11.286
16	Melania	Dokumentarni portret	15.01.2025	00:50:46	00:12:35	11.211
17	Vasil	Tuji filmi	15.01.2025	01:29:06	00:10:59	11.206
18	Resnična zgodba	Tuji filmi	21.01.2025	01:47:42	00:08:56	11.111
19	Barve ognja	Tuji filmi	02.01.2025	02:08:53	00:16:07	10.882
20	Korzet	Tuji filmi	24.01.2025	01:49:28	00:11:28	10.597

Vir: Rtvsllo.si

Tabela 4.3: 20 najbolj gledanih video prispevkov na zahtevo v januarju 2025

Rang	naslov prispevka (arhiv)	naslov prispevka / termina	datum predvajanja	trajanje	povp.čas ogleda	št. predvajanj
1	Klemen: How Much Time Do We Have Left	EMA	25.01.2025	00:03:03	00:03:03	41.658
2	July Jones: NEW RELIGION	EMA	25.01.2025	00:02:52	00:02:52	25.622
3	ANNA: Čau	EMA	25.01.2025	00:02:56	00:02:56	17.720
4	ZveN: Divja	EMA	25.01.2025	00:03:01	00:03:01	17.231
5	Astrid & The Scandals: Touché	EMA	25.01.2025	00:02:47	00:02:47	16.691
6	KiKi: O-ou!	EMA	25.01.2025	00:02:57	00:02:57	16.537
7	PolarAce: Kind	EMA	25.01.2025	00:03:01	00:03:01	16.459
8	Mojstrovina Šeška proti Werderju	Šport	12.01.2025	00:00:21	00:00:21	15.607
9	V Lendavi okronali mis Slovenije za leto 2024	Prvi dnevnik	11.01.2025	00:02:06	00:02:06	15.081
10	Jon Vitezič: Vse ti dam	EMA	25.01.2025	00:03:01	00:03:01	15.072
11	RAI: Frederick's Dead	EMA	25.01.2025	00:02:56	00:02:56	15.055
12	Eva Pavli: Niti	EMA	25.01.2025	00:02:32	00:02:32	13.912
13	Podelitev najboljšim skakalkam v Zau	Smučarski skoki	24.01.2025	00:04:53	00:04:53	13.416
14	Trine: Grace	EMA	25.01.2025	00:03:03	00:03:03	12.779
15	Žan Videc: Pusti, da gori	EMA	25.01.2025	00:02:58	00:02:58	11.697
16	Nastop Hrobata na smuku v Wengnu	Alpsko smučanje	18.01.2025	00:03:15	00:03:15	9.944
17	Poškodba Nejca Cehteta proti Argentini	Rokomet - svetovno prvenstvo	22.01.2025	00:06:14	00:06:14	9.789
18	Skok Domna Prevca za zmago v Oberstdorfu	Smučarski skoki	26.01.2025	00:02:22	00:02:22	8.745
19	Zadnji štirje poleti sobotne tekme v Oberstdorfu	Smučarski skoki	25.01.2025	00:09:44	00:09:44	6.701
20	Zadnja minuta tekme Francija - Egipt	Rokomet - svetovno prvenstvo	28.01.2025	00:03:25	00:03:25	5.844

Vir: Rtv slo.si

Tabela 4.4: 20 najbolj poslušanih audio oddaj in prispevkov na zahtevo v januarju 2025

Rang	naslov prispevka (arhiv)	naslov oddaje / prispevka / termina	um predvajar	trajanje	povp.čas ogleda	št. predvajanj
1	"Cimra kričala, da gori, bosa sem stekla ven ..."	Aktualna tema	30.01.2025	00:06:43	00:00:05	6.498
2	Marija Štremfelj: Smo duhovna bitja s kratko človeško izkušnjo	Mihilizem	01.01.2025	01:18:30	00:15:32	6.361
3	Anže: Vsak dan mi je žal, da časa ne preživljam s hčerko	Botrstvo	08.01.2025	00:13:51	00:03:33	6.141
4	Krči v mišicah po športu so rezultat energijske krize, ne pa pomanjkanja magnezija	Frekvenca X	22.01.2025	00:37:29	00:08:19	5.814
5	"Sad te ima, sad te nema"	Radio GA - GA	17.01.2025	00:51:12	00:11:14	5.389
6	Izdelkov za razstrupljanje jeter ne potrebujemo, jetra so prečiščevalni organ	Frekvenca X	15.01.2025	00:34:47	00:09:09	5.325
7	Ljubica Marjanovič Umek: Otrok se mora dolgočasiti, saj tako razvija svojo domišljijo	Nedeljski gost	19.01.2025	00:59:20	00:11:10	5.006
8	Kdor jo kupi, se zastrupi, kdor pa ne, pa umre	Radio GA - GA	10.01.2025	00:52:21	00:12:51	4.541
9	Petra Vladimirov: Verjeti v otroke do neskončnosti in nekaj spremeniti	Nedeljski gost	05.01.2025	00:59:11	00:11:14	3.967
10	Nara Petrovič: Naša nesvoboda je samoustvarjena	Mihilizem	15.01.2025	01:27:51	00:16:37	3.836
11	Izštekanj Niet	Izštekanj	27.01.2025	01:55:35	00:10:54	3.345
12	Fizioterapevtka: Z vajami za sprostitvev fascij do večje gibljivosti ledvene hrbtenice	Ultrazvok	02.01.2025	00:11:45	00:02:42	3.223
13	Vesna Milek: Še vedno počnemo drugim, česar ne želimo, da bi oni storili nam	Mihilizem	29.01.2025	01:08:52	00:13:11	3.213
14	Na Finskem ni težko zlesti do srednjega razreda	Globalna vas	09.01.2025	00:13:37	00:06:11	2.987
15	Nova svoboda govora: gostja Anuška Delić	Finomeni!	21.01.2025	00:22:51	00:07:28	2.837
16	Na cesti me je ves čas vleklo na desno	Globalna vas	23.01.2025	00:13:39	00:05:15	2.782
17	So AI agenti naslednja velika stvar?	Frekvenca X	08.01.2025	00:49:19	00:11:16	2.675
18	Po selitvi v Mehiko oslepela	Globalna vas	30.01.2025	00:25:28	00:07:32	2.642
19	Aplikacije za zmenkarjenje	Finomeni!	14.01.2025	00:17:56	00:07:02	2.549
20	Doomscrolling	Finomeni!	07.01.2025	00:15:07	00:05:40	2.390

Vir: Rtvsllo.si

Tabela 4.5: 20 najbolj gledanih video oddaj v živo preko spleta v januarju 2025

rang	naslov oddaje	program	datum oddaje	začetni čas	končni čas	povp.čas ogleda	št. uporabnikov	št. predvajanj
1	Rokomet (M) - svetovno prvenstvo: Slovenija - Egipt	slo2	24.01.25	17:30	20:20	00:31:47	28.462	14.287
2	Nordijsko smučanje - svetovni pokal: smučarski poleti (M)	slo2	26.01.25	15:55	17:50	00:41:00	23.832	12.081
3	Rokomet (M) - svetovno prvenstvo: Slovenija - Hrvaška	slo2	26.01.25	20:00	22:30	00:33:49	22.824	11.475
4	Rokomet (M) - svetovno prvenstvo: Slovenija - Islandija	slo2	20.01.25	20:00	22:30	00:34:22	21.539	10.834
5	Nordijsko smučanje - svetovni pokal: smučarski poleti (M)	slo2	25.01.25	16:25	18:20	00:40:22	20.391	10.343
6	Nordijsko smučanje - svetovni pokal: novoletna skakalna turneja	slo2	06.01.25	16:15	19:00	00:50:35	19.168	9.734
7	Alpsko smučanje - svetovni pokal: smuk (M)	slo2	18.01.25	12:20	14:30	00:37:45	18.216	9.268
8	Nordijsko smučanje - svetovni pokal: smučarski skoki (Ž)	slo2	06.01.25	14:15	16:15	00:31:41	18.090	9.100
9	Rokomet (M) - svetovno prvenstvo: Slovenija - Argentina	slo2	22.01.25	15:00	17:35	00:32:29	17.690	8.874
10	Alpsko smučanje - svetovni pokal: smuk (M)	slo2	25.01.25	11:25	12:55	00:32:47	17.208	8.832
11	Nordijsko smučanje - svetovni pokal: smučarski skoki (M)	slo2	19.01.25	15:55	17:45	00:38:24	17.120	8.690
12	Nordijsko smučanje - svetovni pokal: smučarski skoki (Ž)	slo2	01.01.25	16:00	18:10	00:39:08	16.171	8.403
13	Nordijsko smučanje - svetovni pokal: novoletna skakalna turneja	slo2	01.01.25	13:45	16:00	00:42:33	14.553	7.344
14	Nordijsko smučanje - svetovni pokal: novoletna skakalna turneja	slo2	04.01.25	13:45	15:45	00:44:20	14.281	7.342
15	Inavguracija ameriškega predsednika	slo2	20.01.25	17:05	19:00	00:33:32	14.240	7.174
16	Rokomet (M) - svetovno prvenstvo: Slovenija - Kuba	slo2	16.01.25	17:30	20:00	00:33:39	13.902	6.981
17	Rokomet (M) - svetovno prvenstvo: Hrvaška - Madžarska, četrtfinale	slo2	28.01.25	18:05	20:05	00:24:48	13.389	6.889
18	Rokomet (M) - svetovno prvenstvo: Slovenija - Zelenortski otoki	slo2	18.01.25	18:00	19:55	00:33:49	13.047	6.834
19	Rokomet (M) - svetovno prvenstvo: Francija - Hrvaška, polfinale	slo2	30.01.25	21:00	23:00	00:36:30	12.836	6.581
20	Alpsko smučanje - svetovni pokal: superveleslalom (M)	slo2	24.01.25	11:25	12:50	00:30:56	12.758	6.450

Vir: Rtvsl.si

*Tabela 4.6: 20 najbolj poslušanih audio oddaj v živo preko spleta v januarju 2025*

rang	naslov oddaje	program	datum oddaje	začetni čas	končni čas	povp.čas ogleda	št. uporabnikov	št. predvajanj
1	Druga jutranja kronika	val202	28.01.25	07:00	08:00	00:45:23	3.548	1.958
2	Druga jutranja kronika	val202	07.01.25	07:00	08:00	00:49:04	3.380	1.853
3	Druga jutranja kronika	val202	21.01.25	07:00	08:00	00:49:58	3.376	1.847
4	Druga jutranja kronika	val202	14.01.25	07:00	08:00	00:50:16	3.361	1.852
5	Druga jutranja kronika	val202	08.01.25	07:00	08:00	00:49:52	3.213	1.780
6	Druga jutranja kronika	val202	10.01.25	07:00	08:00	00:49:02	3.213	1.761
7	Druga jutranja kronika	val202	27.01.25	07:00	08:00	00:43:53	3.203	1.748
8	Druga jutranja kronika	val202	09.01.25	07:00	08:00	00:50:18	3.199	1.764
9	Druga jutranja kronika	val202	16.01.25	07:00	08:00	00:49:37	3.138	1.727
10	Druga jutranja kronika	val202	15.01.25	07:00	08:00	00:51:16	3.132	1.730
11	Druga jutranja kronika	val202	13.01.25	07:00	08:00	00:47:02	3.127	1.719
12	Druga jutranja kronika	val202	22.01.25	07:00	08:00	00:49:07	3.118	1.726
13	Druga jutranja kronika	val202	17.01.25	07:00	08:00	00:50:28	3.094	1.696
14	Druga jutranja kronika	val202	30.01.25	07:00	08:00	00:47:22	3.042	1.668
15	Druga jutranja kronika	val202	29.01.25	07:00	08:00	00:48:08	3.038	1.672
16	Druga jutranja kronika	val202	24.01.25	07:00	08:00	00:44:14	3.036	1.656
17	Druga jutranja kronika	val202	31.01.25	07:00	08:00	00:45:41	3.005	1.641
18	Druga jutranja kronika	val202	23.01.25	07:00	08:00	00:50:47	2.948	1.622
19	Druga jutranja kronika	val202	20.01.25	07:00	08:00	00:48:25	2.931	1.616
20	Druga jutranja kronika	val202	06.01.25	07:00	08:00	00:47:58	2.858	1.569

Vir: Rtvsl.si

*Poglavja o gledanosti, poslušanosti in obiskanosti spleta je pripravila Služba za programski kontroling RTV Slovenija*

## 5 KADROVSKA POLITIKA

Število zaposlenih v javnem zavodu RTV Slovenija se v letu 2025 spremlja na podlagi Zakona o izvrševanju proračunov Republike Slovenije. Vlada RS je izdala Uredbo o metodologiji za pripravo in spremljanje izvajanja kadrovskega načrta posrednih proračunskih uporabnikov za leti 2024 in 2025 (Uradni list RS, št. 132/2023), v nadaljevanju: Uredba. Tako se pri evidentiranju skupnega števila zaposlenih ne upošteva skupno število vseh zaposlenih, temveč se od skupnega števila odštejejo:

- zaposleni, ki nadomeščajo začasno odsotne delavce;
- tisti drugi zaposleni, ki jih financirajo različni viri;
- tisti zaposleni, ki smo jih zaposlili za krajši delovni čas, kjer se upošteva le preračunano število glede na dejanski delovni čas (npr.: polovični delovni čas se šteje kot 0,5 zaposlenega).

Na dan 31. 01. 2025 je bilo na RTV Slovenija sklenjenih **2.047** pogodb o zaposlitvi. Ob upoštevanju zgoraj navedene Uredbe pa je bilo zaposlenih **2.019,45** javnih uslužbencev, kar je za **4,5** oseb manj, kot je bilo število zaposlenih po Uredbi na dan 31. 12. 2024 (2.023,95 zaposlenih po Uredbi).

V obdobju od 1. 1. 2025 do 31.1. 2025 smo sklenili delovno razmerje z 1 osebo, v enakem obdobju je zavod zapustilo 8 oseb.

Tabela 5.1: Poročanje o številu zaposlenih skladno z Uredbo

Vir financiranja	Število zaposlenih na dan 31. 1. 2025	Plan na dan 31. 1. 2025
1. Državni proračun		
2. Proračun občin		
3. ZZSZ in ZPIZ		
4. Druga javna sredstva za opravljanje javne službe (npr. takse, pristojbine, <u>koncesnine</u> , RTV-prispevek)	<b>1.689,88</b>	<b>1.714,45</b>
5. Sredstva od prodaje blaga in storitev na trgu	<b>11,51</b>	<b>12,12</b>
6. Nejavna sredstva za opravljanje javne službe in sredstva prejetih donacij	<b>82,79</b>	<b>86,51</b>
7. Sredstva EU ali drugih mednarodnih virov, vključeno s sredstvi sofinanciranja iz državnega proračuna	<b>235,27</b>	<b>241,87</b>
8. Sredstva za financiranje javnih del		
9. Sredstva ZZSZ za zdravnike pripravnike in specializante, zdravstvene delavce pripravnike, zdravstvene sodelavce pripravnike		
10. Sredstva stabilnega financiranja, raziskovalnih projektov ter za projekte in programe namenjene za internacionalizacijo, odprtost in kakovost v izobraževanju in znanosti		
Skupno število vseh zaposlenih (od 1. do 10. točke)	<b>2.019,45</b>	<b>2.054,95</b>
Skupno število zaposlenih pod točkami 1, 2, 3, in 4	<b>1.689,88</b>	<b>1.714,45</b>
Skupno število zaposlenih pod točkami 5, 6, 7, 8, 9, in 10	<b>329,57</b>	<b>340,50</b>

Tabela je pripravljena na podlagi Uredbe o metodologiji za pripravo in spremljanje izvajanja kadrovskih načrtov posrednih proračunskih uporabnikov za leti 2024 in 2025 (Uradni list RS, št. 132/2023).

- **Pod št. 4** v prvi koloni je dejansko število zaposlenih na dan 31.1.2025 na podlagi javnih sredstev za opravljanje javne službe (RTV-prispevek).
- **Pod št. 5** v prvi koloni je število zaposlenih, preračunano glede na pridobljena sredstva od odprodaje blaga in storitev na trgu.
- **Pod št. 6** v prvi koloni je število zaposlenih, preračunano glede na nejavna sredstva za opravljanje javne službe in sredstva prejetih donacij.
- **Pod št. 7** v prvi koloni je število zaposlenih, preračunano glede na Sredstva EU ali drugih mednarodnih virov, vključeno s sredstvi sofinanciranja iz državnega proračuna.
- **Skupno število** je prikaz različnih seštevkov, npr. 1-10 vsi zaposleni, ali 1-4 zaposleni na javnih sredstvih, ali pa 5-10 število zaposlenih na nejavnih sredstvih.
- **Druga kolona** pa je prikaz planiranega števila zaposlenih na dan 31.1.2025

Iz tabele je razvidno, da RTV Slovenija za 329,57 zaposlenih pridobiva sredstva iz tržnih dejavnosti ter iz različnih drugih virov (EU, sofinanciranje iz državnega proračuna,...).

*Pripravila: Kadrovska služba RTV Slovenija.*

## 6 TEHNOLOŠKI RAZVOJ IN NALOŽBE

Do konca meseca januarja je fakturirana realizacija investicij znašala 692 tisoč evrov oz. 6,0 % letnega plana. V postopkih nabave (rezervirana sredstva in investicije v teku) je za 5,26 mio evrov opreme, za katero se pričakuje realizacija v letu 2025 in 1,29 mio evrov v naslednjih letih.

Vrednost investicij iz preteklih let, ki bremenijo plan leta 2025, znaša 4,32 mio evrov.

Večje investicije (nad 100 tisoč evrov), začete v letu 2024 so:

- Zamenjava zunanjega stavbnega pohištva na TV stavbi; projekt je v postopku imelementacije.
- Vzpostavitev celovitega poslovno informacijskega sistema; projekt je v končni fazi analize obstoječega stanja.
- DAB+ oddajniki za R4 in R5; projekt je v postopku implementacije.
- Reportažno vozilo RA-2 RAS; JN je v postopku objave.
- Strežniški sistem za RTVSLO.si ; projekt je v postopku implementacije.
- Toplotna črpalka za RCKP, projekt je v postopku implementacije.
- Koncesnine za učinkovito rabo omejene naravne dobrine za frekvence DAB+ omrežja R4 in R5; je realizirano.

Večje investicija (nad 100 tisoč evrov), začete letos so:

- Hladilne omare za Maribor in Ljubljano; JN je v postopku priprave.
- Zamenjava vhodnih roto vrat na glavnem vhodu RTV Slovenija; JN je v postopku priprave.

Pregled realizacije po organizacijskih enotah je razviden iz preglednice 6.1.



Tabela 6.1: Realizacija investicij po enotah (v EUR)

	Realizacija	Načrt	Razlika	Indeks	Rezerva- cije	Angažira- no (ELI)	Razlika	Indeks
	1	2	3= (1-2)	4=(1/2) x100	5	6= (1+5)	7= 6-2	8=(6/2) x100
PPE Televizija	142.204	2.189.000	-2.046.796	6,5	79.360	221.564	-1.967.436	10,1
PPE Radio	938	770.000	-769.062	0,1	395.500	396.438	-373.562	51,5
PPE RC-Maribor	772	490.000	-489.228	0,2	126.769	127.542	-362.458	26,0
PPE RC-Koper	2.453	520.000	-517.547	0,5	14.500	16.954	-503.046	3,3
OE Oddajniki in zveze	528.693	2.015.010	-1.486.317	26,2	487.625	1.016.318	-998.692	50,4
Informacijska tehnologija	2.300	1.210.000	-1.207.700	0,2	1.070.829	1.073.129	-136.871	88,7
PPE MMC	0	408.000	-408.000	0,0	232.167	232.167	-175.833	56,9
Nepremičnine in infrastruktura	5.164	3.245.000	-3.239.836	0,2	2.738.147	2.743.312	-501.688	84,5
Skupne investicije	9.194	722.000	-712.806	1,3	111.147	120.341	-601.659	16,7
<b>SKUPAJ</b>	<b>691.719</b>	<b>11.569.010</b>	<b>-10.877.291</b>	<b>6,0</b>	<b>5.256.046</b>	<b>5.947.764</b>	<b>-5.621.246</b>	<b>51,4</b>

Pripravi: Veliša Lazovič, kontroling investicij in Rok Martinc, pomočnik uprave za tehniko

## 7 POROČILO O POSLOVANJU JANUAR 2025

Svet RTV Slovenija je Programsko – poslovni načrt RTV Slovenija za leto 2025 sprejel na 21. izredni seji Sveta dne 22. 1. 2025. V nadaljevanju poročila smo primerjali realizacijo obdobja z veljavnim finančnim načrtom ter realizacijo obdobja preteklega leta, enaka primerjava je predstavljena tudi v finančnih tabelah, ki so priloga tega poročila.

V mesecu januarju 2025 je Zavod realiziral presežek odhodkov nad prihodkov v višini 382 tisoč evrov, kar je za 163 tisoč evrov slabše od načrta za januar 2025 ter za 134 tisoč evrov slabše od realizacije v januarju 2024.

## 7.1 IZKAZ PRIHODKOV IN ODHODKOV

Tabela 7.1: Izkaz prihodkov in odhodkov (v EUR)

Konto	NAZIV PODSKUPINE KONTOV	Oznaka za AOP	REALIZACIJA 1-2025	PLAN 1-2025	REALIZACIJA 1-2024	Razlika	Indeks
1	2	3	4	5	6	7=4-5	8=4/5*100
	<b>A) PRIHODKI OD POSLOVANJA (861+862-863+864)</b>	860	<b>11.371.951</b>	<b>12.473.807</b>	<b>10.845.193</b>	<b>-1.101.856</b>	<b>91,2</b>
760	PRIHODKI IZ JAVNIH FINANC IN NEJAVNIH VIROV ZA OPRAVLJANJE JAVNE SLUŽE	861	10.395.006	11.497.435	9.895.781	-1.102.429	90,4
	POVEČANJE VREDNOSTI ZALOG	862	0	1.000	0	-1.000	0,0
	ZMANJŠANJE VREDNOSTI ZALOG	863	308	0	159	308	
761	PRIHODKI OD PRODAJE PROIZVODOV, BLAGA IN STORITEV NA TRGU	864	977.253	975.372	949.571	1.880	100,2
762	<b>B) FINANČNI PRIHODKI</b>	865	<b>27.612</b>	<b>23.833</b>	<b>36.661</b>	<b>3.778</b>	<b>115,9</b>
763	<b>C) DRUGI PRIHODKI</b>	866	<b>162.701</b>	<b>129.650</b>	<b>3.007</b>	<b>33.052</b>	<b>125,5</b>
	<b>Č) PREVREDNOTOVALNI POSLOVNI PRIHODKI (868+869)</b>	867	<b>203.539</b>	<b>133.333</b>	<b>272.892</b>	<b>70.206</b>	<b>152,7</b>
del 764	PRIHODKI OD PRODAJE OSNOVNIH SREDSTEV	868	0	0	1.848	0	
del 764	DRUGI PREVREDNOTOVALNI POSLOVNI PRIHODKI	869	203.539	133.333	271.044	70.206	152,7
	<b>D) CELOTNI PRIHODKI (860+865+866+867)</b>	870	<b>11.765.803</b>	<b>12.760.624</b>	<b>11.157.754</b>	<b>-994.820</b>	<b>92,2</b>
	<b>E) STROŠKI BLAGA, MATERIALA IN STORITEV (872+873+874)</b>	871	<b>3.444.247</b>	<b>4.087.305</b>	<b>3.190.481</b>	<b>-643.058</b>	<b>84,3</b>
del 466	STROŠKI PRODANIH ZALOG	872	0	0	0	0	
460	STROŠKI MATERIALA	873	597.709	592.957	763.824	4.752	100,8
461	STROŠKI STORITEV	874	2.846.538	3.494.348	2.426.657	-647.810	81,5
	<b>F) STROŠKI DELA (876+877+878)</b>	875	<b>7.471.798</b>	<b>7.786.810</b>	<b>6.968.329</b>	<b>-315.012</b>	<b>96,0</b>
del 464	PLAČE IN NADOMESTILA PLAČ	876	6.046.843	6.269.853	5.582.376	-223.010	96,4
del 464	PRISPEVKI ZA SOCIALNO VARNOST	877	1.019.299	1.088.323	942.422	-69.025	93,7
del 464	DRUGI STROŠKI DELA	878	405.657	428.633	443.531	-22.977	94,6
462	<b>G) AMORTIZACIJA</b>	879	<b>707.762</b>	<b>682.390</b>	<b>682.152</b>	<b>25.371</b>	<b>103,7</b>
463	<b>H) REZERVACIJE</b>	880	<b>0</b>	<b>0</b>	<b>0</b>	<b>0</b>	
465	<b>J) DRUGI STROŠKI</b>	881	<b>95.520</b>	<b>59.319</b>	<b>95.106</b>	<b>36.201</b>	<b>161,0</b>
467	<b>K) FINANČNI ODHODKI</b>	882	<b>379</b>	<b>13.750</b>	<b>5.425</b>	<b>-13.371</b>	<b>2,8</b>
468	<b>L) DRUGI ODHODKI</b>	883	<b>67.788</b>	<b>34.783</b>	<b>27.889</b>	<b>33.004</b>	<b>194,9</b>
	<b>M) PREVREDNOTOVALNI POSLOVNI ODHODKI (885+886)</b>	884	<b>360.087</b>	<b>314.907</b>	<b>435.902</b>	<b>45.179</b>	<b>114,3</b>
del 469	ODHODKI OD PRODAJE OSNOVNIH SREDSTEV	885	0	83	0	-83	0,0
del 469	OSTALI PREVREDNOTOVALNI POSLOVNI ODHODKI	886	360.087	314.824	435.902	45.263	114,4
	<b>N) CELOTNI ODHODKI (871+875+879+880+881+882+883+884)</b>	887	<b>12.147.581</b>	<b>12.979.264</b>	<b>11.405.284</b>	<b>-831.684</b>	<b>93,6</b>
	<b>O) PRESEŽEK PRIHODKOV (870-887)</b>	888	<b>0</b>	<b>0</b>	<b>0</b>	<b>0</b>	
	<b>P) PRESEŽEK ODHODKOV (887-870)</b>	889	<b>381.777</b>	<b>218.641</b>	<b>247.531</b>	<b>163.137</b>	<b>174,6</b>
del 80	Davek od dohodka pravnih oseb	890	0	0	0	0	
del 80	Presežek prihodkov obračunskega obdobja z upoštevanjem davka od dohodka (888-890)	891	0	0	0	0	
del 80	Presežek odhodkov obračunskega obdobja z upoštevanjem davka od dohodka (889+890)	892	381.777	218.641	247.531	163.137	174,6
	Presežek prihodkov iz prejšnjih let, namenjen pokritju odhodkov obračunskega obdobja	893	0	0	0	0	
	Povprečno število zaposlenih na podlagi delovnih ur v obračunskem obdobju (celo število)	894	1.931		1.970	1.931	
	Število mesecev poslovanja	895	1	1	1	0	

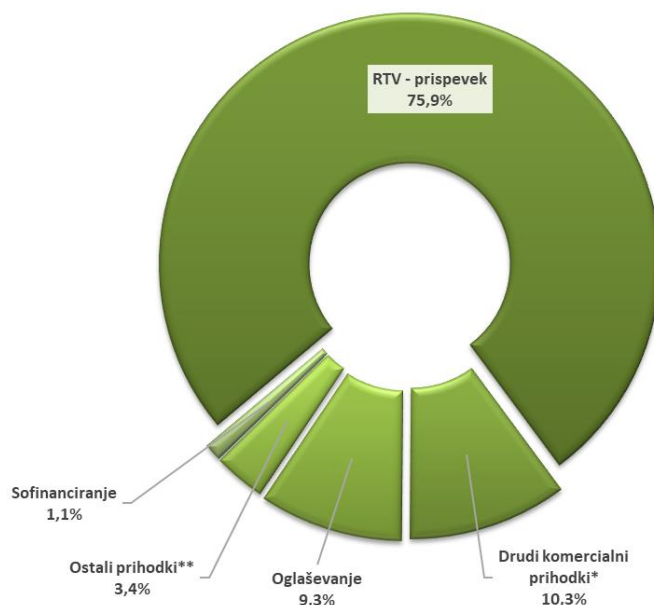
Za spremljanje in nadziranje poslovanja in odgovornosti je vzpostavljeno evidentiranje realizacije postavk prihodkov in odhodkov v primerjavi z načrtom za vsako posamezno organizacijsko enoto oz. službo. Odgovornost za načrtovanje in realizacijo nosijo direktorji oz. vodje enot ter vodje služb v skupnih dejavnostih.

### 7.1.1 PRIHODKI

Celotni prihodki so v mesecu januarju 2025 znašali 11,77 mio evrov in so od načrta nižji za 995 tisoč evrov oz. 7,8 %.

Spodnji graf prikazuje strukturo celotnih prihodkov: največji delež predstavljajo prihodki od RTV-prispevka (75,9 %), sledijo drugi komercialni prihodki ter prihodki od oglaševanja.

Graf 7.1: Struktura prihodkov v obdobju januar 2025 (v %):



\*Drugi komercialni prihodki vključujejo Ostale komercialne prihodke in prihodke od fonogramov in videogramov

\*\*Ostali prihodki vključujejo spremembo vrednosti zalog, finančne, prevrednotovalne in druge prihodke

#### 7.1.1.1 POSLOVNI PRIHODKI

Poslovni prihodki znašajo 11,37 mio evrov in so za 1,1 mio evrov (oz. 8,8 %) nižji od načrtovanih. Vse postavke poslovnih prihodkov zaostajajo za načrtom razen postavke drugih komercialni prihodki.

Tabela 7.2: Poslovni prihodki (v EUR)

	Realizacija	Plan			REALIZACIJA		
	2025	2025			2024		
	Jan-Jan	Jan-Jan	Razlika	Indeks	Jan-Jan	Razlika	Indeks
	1	2	3 = 2-1	4 = 2:1	5	6 = 1-5	7 = 1:5
<b>2 POSLOVNI PRIHODKI (3 do 7)</b>	<b>11.371.951</b>	<b>12.473.807</b>	<b>-1.101.856</b>	<b>91,2</b>	<b>10.845.193</b>	<b>526.758</b>	<b>104,9</b>
PRIHODKI OD RTV PRISPEVKA	8.935.174	9.169.060	-233.886	97,4	8.244.954	690.220	108,4
- RTV prispevek	9.067.488	9.064.000	3.488	100,0	8.244.954	822.534	110,0
- RTV prispevek - SFC	-132.314	105.060	-237.374	-125,9	0	-132.314	0,0
PRIHODKI OD SOFINANCIRANJA	133.935	964.868	-830.933	13,9	213.862	-79.926	62,6
PRIHODKI OD OGLAŠEVANJA	1.090.964	1.343.506	-252.542	81,2	1.342.593	-251.628	81,3
DRUGI KOMERCIALNI PRIHODKI	1.212.185	995.372	216.813	121,8	1.043.944	168.241	116,1
SPREMEMBA VREDNOSTI ZALOG	-308	1.000	-1.308	-30,8	-159	-148	193,1

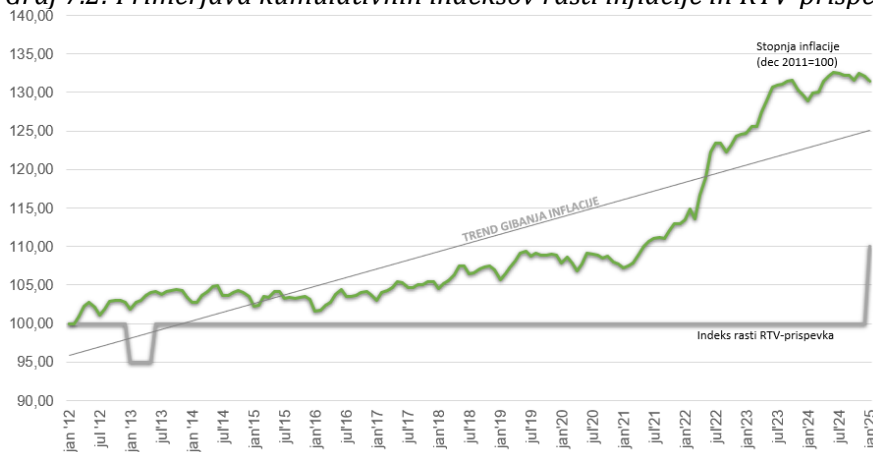
### PRIHODKI OD RTV-PRISPEVKA

Prihodki od RTV-prispevka so bili realizirani v višini 8,9 mio evrov in so za načrtom zaostali za 234 tisoč evrov (indeks 97,4). Tovrstni prihodki predstavljajo 78,6 % vseh poslovnih prihodkov obdobja, na njihovo višino pa vplivata dva dejavnika:

- 1. Prihodki od RTV – prispevka**, ki so bili v obravnavanem obdobju na ravni načrta (presejanje za 3 tisoč evrov, indeks 100,0).

V januarju je bilo 638.171 zavezancev za plačilo RTV-prispevka, število se od konca leta 2024 ni bistveno spremenilo.

Graf 7.2: Primerjava kumulativnih indeksov rasti inflacije in RTV-prispevka od leta 2012 dalje



Kot je razvidno iz grafa je bil RTV-prispevka od januarja 2012 do decembra 2024 na enaki ravni in je znašal 12,75 evrov. Z januarjem 2025 se je le ta zvišal na 14,02 evra. Razlika med indeksom rasti RTV-prispevka in indeksom rasti inflacije v obdobju januar 2012 – januar 2025 znaša 31,5 indeksovskih točk.

V primeru, da bi se višina RTV-prispevka od leta 2012 dalje usklajevala vsaj z indeksom rasti inflacije, bi prispevek za fizične osebe v januarju 2025 znašal 18,44 evrov, kar bi pomenilo okoli 33,8 mio evrov več tovrstnih prihodkov na letni ravni.

- 2. Realizacija projektov po razpisih na podlagi ZSFCJA je nižja od načrta in ima negativen vpliv na prihodke RTV-prispevka**

Skladno z ZSFCJA mora RTV Slovenija 2 % prihodkov od RTV-prispevka nameniti sofinanciranju produkcije Slovenskega filmskega centra. Po mnenju računskega sodišča mora biti vpliv ZSFCJA izkazan kot neto učinek, ki predstavlja razliko med odvedenimi prihodki za namene projektov v obdobju (154 tisoč evrov) ter stroški realiziranih projektov v obdobju (21 tisoč evrov). Neto učinek v obravnavanem obdobju je tako negativen v višini 132 tisoč evrov; načrtovano pa je bilo, da bo pozitiven v višini 105 tisoč evrov. Spremembe se odražajo na pasivnih časovnih razmejitvah v bilanci stanja, kjer so v višini 5,01 mio evrov evidentirani dolgoročno odloženi prihodki kot obveznosti Zavoda na podlagi omenjenega zakona.

### PRIHODKI OD OGLAŠEVANJA

Prihodki od oglaševanja so bili realizirani v višini 1,09 mio evrov in so za načrtom zaostali za 253 tisoč evrov (indeks 81,2). Med enotami je za načrtom najbolj zaostala PPE TV Slovenija; hkrati

imajo prihodki PPE TV Slovenija s 74,0 % tudi največji delež v tovrstnih prihodkih, sledi PPE Radio Slovenija z deležem 19,3 %.

Zaostajanje na ravni Zavoda je zabeleženo tudi glede na realizacijo preteklega leta, za 252 tisoč evrov (indeks 81,3).

#### **PRIHODKI OD SOFINANCIRANJA**

Prihodki od sofinanciranja so bili realizirani v višini 134 tisoč evrov in so od načrta nižji za 831 tisoč evrov (indeks 13,9), zaradi izpada sofinanciranja programov narodnosti s strani Urada za narodnosti, ki je bil v mesecu januarju predviden v višini 918 tisoč evrov.

#### **DRUGI KOMERCIALNI PRIHODKI**

Ti prihodki so bili realizirani v višini 1,21 mio evrov in so višji od načrta za 217 tisoč evrov (indeks 121,8), ter za 0,17 mio (16,1 %) višji od realizacije obdobja preteklega leta. Največ je k temu prispevala boljša realizacija v OE Oddajniki in zveze, v PPE TV Slovenija ter v PPE MMC.

##### **7.1.1.2 OSTALE VRSTE PRIHODKOV**

**Finančni prihodki** so realizirani v višini 28 tisoč evrov in so višji od načrta za 4 tisoč evrov (indeks 115,9). Preseganje načrta je nastalo zaradi realizacije prihodkov od vlog, medtem ko je realizacija prihodkov obresti iz poslovanja in pozitivnih tečajnih razlik za načrtom zaostala.

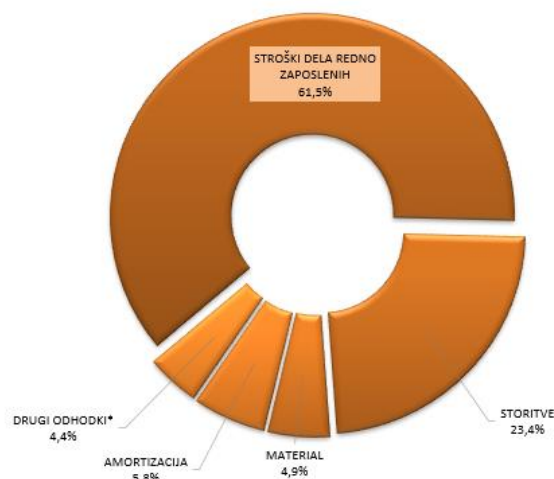
**Drugi prihodki** so realizirani v višini 163 tisoč evrov in so načrt presegle za 33 tisoč evrov oz. za 25,5 %. Preseganje je zabeleženo na vseh postavkah; najbolj je bil načrt presežen pri prihodkih iz naslova refundiranih nadomestil plač (za 23 tisoč evrov).

**Prevrednotovalni prihodki** so realizirani v višini 204 tisoč evrov in so višji od načrta za 70 tisoč evrov (indeks 152,7), predvsem iz naslova višje realizacije plačanih odpisanih terjatev.

#### **7.1.2 ODHODKI**

Celotni odhodki znašajo 12,15 mio evrov in so nižji od načrta za 832 tisoč evrov oz. 6,4 %. Spodnji graf prikazuje strukturo celotnih odhodkov. Iz njega je razvidno, da največji delež predstavljajo stroški dela (61,5 %), sledijo stroški storitev (23,4 %).

*Graf 7.3: Struktura odhodkov v obdobju januar 2025 (v %):*



*\*Drugi odhodki vključujejo druge poslovne stroške, prevrednotovalne odhodke, druge odhodke in finančne odhodke*

##### **7.1.2.1 POSLOVNI ODHODKI**

Poslovni odhodki znašajo 11,72 mio evrov in so za 896 tisoč evrov (oz. 7,1 %) nižji od načrta. Stroški storitev in stroški dela redno zaposlenih so zaostali za načrtom (za skupaj 963 tisoč evrov),

ostale postavke: stroški materiala, amortizacija in drugi poslovni stroški pa so načrt presegli (skupaj za 66 tisoč evrov).

### **STROŠKI MATERIALA IN STORITEV**

Realizirani so bili v višini 3,44 mio evrov in so nižji od načrta za 643 tisoč evrov (15,7 %). Iz preglednice v nadaljevanju sta razvidna realizacija in plan po posameznih vrstah teh stroškov.

Stroški materiala so znašali 598 tisoč evrov in so višji od načrta za 5 tisoč evrov oz. 0,8 %. Odmiki, ki so večji od 10 tisoč evrov ali 10 % so bili evidentirani na postavkah:

- Toplotna energija (27 tisoč evrov); višji stroški od načrtovanih v Skupnih dejavnostih, PPE RC KP ter v OE Oddajniki in zveze;
- Električna energija (17 tisoč evrov); nižji stroški od načrtovanih v Skupnih dejavnostih in v PPE Radio Slovenija;

Stroški storitev so bili realizirani v višini 2,85 mio evrov ter so nižji od načrta za 648 tisoč evrov oz. 18,5 %. Odmiki, ki so večji od 10 tisoč evrov ali 10 % so bili evidentirani na postavkah:

- Stroški snemanj in oddaj (436 tisoč evrov; indeks 68,1); največje zaostajanje za načrtom je na postavki »pravice za filme, oddaje, prenose in snemanja« (za 268 tisoč evrov, indeks 68,4) in na postavki »koprodukcije« na podlagi ZSFCJA v PPE TVS – UPE KUP (za 211 tisoč evrov, indeks 17,4 );
- Avtorske in sorodne pravice (160 tisoč evrov; indeks 74,9); največ na postavki avtorski honorarji, kjer so vse enote razen PPE MMC realizirale nižje stroške od načrtovanih;
- Storitve vzdrževanja (71 tisoč evrov; indeks 85,7); največ je k temu prispevala nižja realizacija v PPE TV Slovenija ter OE Oddajniki in zveze;
- Intelktualne storitve (53 tisoč evrov; indeks 62,7); nižja je bila realizacija stroškov prevajalskih, računalniških storitev in medijskih raziskav – predvsem v PPE TV Slovenija, PPE MMC ter v Skupnih dejavnostih;
- Stroški službenih potovanj (38 tisoč evrov; indeks 72,5); večje zaostajanje za načrtom je evidentirano v PPE TVS – UPE Športni program, ter v Skupnih dejavnostih – Mednarodno sodelovanje in vodstvo Zavoda;
- Druge storitve in obveznosti (28 tisoč evrov, indeks 84,7); predvsem zaradi nižjih stroškov za pogodbe o delu v PPE TVS – UPE Športni program in UPE KUP ter v Skupnih dejavnostih – Služba za varnost in zdravje pri delu ter v Projektni pisarni;
- Druge splošne storitve (20 tisoč evrov; indeks 87,5); največ v Skupnih dejavnostih in v OE Oddajniki in zveze na postavki najemnin.

Načrt stroškov storitev je bil presežen na postavkah:

- Poštne storitve za RTV prispevek (135 tisoč evrov, indeks 166,0); v finančnem načrtu smo že z januarjem upoštevali vpliv spremenjenega načina pošiljanja računov na zniževanje tovrstnih stroškov, hkrati pa je Pošta Slovenije je nepričakovano podražila cene storitev s 1. 1. 2025;
- Komunikacijske storitve (20 tisoč evrov; indeks 120,2); največ zaradi višje realizacije stroškov za AV in multi-linije v PPE TV Slovenija v UPE Športni program.

Skupna realizacija stroškov za zunanje sodelavce, ki so evidentirani na več različnih planskih postavkah, je v januarju znašala 412 tisoč evrov in je za 96 tisoč evrov nižja od načrta (indeks 81,2). Razen v PPE MMC so vse enote zaostale za načrtovanimi tovrstnimi stroški v januarju 2025.

Tabela 7.3: Stroški materiala in storitev (v EUR)

	Realizacija 2025		Plan 2025		Realizacija 2024		Razlika		Indeks	
	Jan - Jan	Jan - Jan	Jan - Jan	Jan - Jan	Jan - Jan	Jan - Jan	3 - 7	3 - 7	3 : 7	3 : 7
1	2	3	4	5	6	7	8	9		
<b>Stroški materiala</b>		<b>597.709</b>	<b>592.957</b>	<b>4.752</b>	<b>100,8</b>	<b>763.824</b>	<b>-166.115</b>	<b>78,3</b>		
1 Splošni material		4.093	8.589	-4.496	47,7	3.895	199	105,1		
2 Tehnični material		26.323	20.000	6.322	131,6	15.793	10.530	166,7		
3 Material za proizvodnjo ZKP		3.094	2.000	1.094	154,7	1.434	1.660	215,7		
4 Posebni material		18.118	25.355	-7.236	71,5	33.228	-15.109	54,5		
5 Električna energija		418.067	434.822	-16.755	96,1	577.631	-159.564	72,4		
6 Toplotna energija		79.461	52.363	27.098	151,7	92.224	-12.763	86,2		
7 Goriva in maziva za prevozna .sredstv		28.070	24.798	3.272	113,2	22.122	5.948	126,9		
8 Revije in časopisi		14.449	12.577	1.872	114,9	11.579	2.870	124,8		
9 Popisne razlike		0	0	0		0	0			
10 Pisarniški material		6.033	12.452	-6.419	48,5	5.918	115	101,9		
<b>Stroški storitev</b>		<b>2.846.538</b>	<b>3.494.348</b>	<b>-647.810</b>	<b>81,5</b>	<b>2.426.657</b>	<b>419.881</b>	<b>117,3</b>		
1 Storitve vzdrževanja		425.410	496.189	-70.779	85,7	384.289	41.121	110,7		
2 Intelktualne storitve		88.728	141.534	-52.806	62,7	78.818	9.910	112,6		
3 Komunikacijske storitve		121.388	101.029	20.359	120,2	86.322	35.067	140,6		
4 Poštne storitve - RTV prispevek		339.231	204.340	134.891	166,0	276.411	62.820	122,7		
5 Transportne storitve in reg.vozil		46.903	37.545	9.358	124,9	10.539	36.364	445,1		
6 Stroški službenih potovanj		100.796	138.999	-38.202	72,5	66.533	34.263	151,5		
7 Druge splošne storitve		138.006	157.806	-19.799	87,5	133.691	4.316	103,2		
8 Stroški snemanj in oddaj		932.006	1.368.113	-436.107	68,1	823.728	108.279	113,1		
9 Avtorske in sorodne pravice		477.177	637.128	-159.951	74,9	446.582	30.595	106,9		
10 Druge storitve in obveznosti		155.294	183.315	-28.021	84,7	92.729	62.565	167,5		
11 Reprezentanca		9.784	7.427	2.357	131,7	12.500	-2.715	78,3		
12 Reklama, reprezentanca, oglasi		11.815	20.924	-9.109	56,5	14.516	-2.701	81,4		
<b>Skupaj stroški materiala in storite</b>		<b>3.444.247</b>	<b>4.087.305</b>	<b>-643.058</b>	<b>84,3</b>	<b>3.190.481</b>	<b>253.767</b>	<b>108,0</b>		

**STROŠKI DELA REDNO ZAPOSLENIH**

Stroški dela redno zaposlenih so realizirani v višini 7,47 mio evrov in so za načrtom zaostali za 315 tisoč evrov (indeks 96,0). Glede na lansko realizacijo januarja 2024 so višji za 503 tisoč evrov (indeks 107,2).

Na dan 31. 01. 2025 je bilo sklenjenih 2.047 pogodb o zaposlitvi, kar je za 38 manj kot je bilo predvideno v načrtu in 7 manj kot na dan 31. 12. 2024. Podrobneje je realizacija kadrovskega načrta predstavljena v poglavju Kadrovska politika.

Tabela 7.4: Stroški dela redno zaposlenih (v EUR)

	Realizacija 2025		Plan 2025		REALIZACIJA 2024		Razlika		Indeks	
	Jan-Jan	Jan-Jan	Jan-Jan	Jan-Jan	Jan-Jan	Jan-Jan	3 = 2-1	4 = 2:1	9 = 1-8	10 = 1:8
17	2	3	4	5	6	7	8	9	10	11
<b>STROŠKI DELA REDNO ZAPOSLENIH</b>		<b>7.471.798</b>	<b>7.786.810</b>	<b>-315.012</b>	<b>96,0</b>	<b>6.968.329</b>	<b>503.469</b>	<b>107,2</b>		
- <b>PLAČE IN NADOMESTILA PLAČ</b>		<b>6.046.843</b>	<b>6.269.853</b>	<b>-223.010</b>	<b>96,4</b>	<b>5.582.376</b>	<b>464.467</b>	<b>108,3</b>		
- Redno delo, nadomestila in refund. nadomestila		5.577.169	5.779.643	-202.474	96,5	5.188.181	388.988	107,5		
- Nadure, dodatki in nagrajevanje		426.367	412.042	14.326	103,5	366.336	60.031	116,4		
- Drugi prejemki zaposlenih		43.307	78.169	-34.862	55,4	27.859	15.447	155,4		
Odpravnine		10.085	45.000	-34.915	22,4	0	10.085	0,0		
Regres za letni dopust		0	0	0	0,0	-68	68	0,0		
Jubilejne nagrade, solidar. pomoč idr. prejemki		33.221	33.169	52	100,2	27.927	5.294	119,0		
- <b>PRISPEVKI OD PLAČ IN DODATNO KOLEKT. ZAVAROVANJE</b>		<b>1.019.299</b>	<b>1.088.323</b>	<b>-69.025</b>	<b>93,7</b>	<b>942.422</b>	<b>76.876</b>	<b>108,2</b>		
- <b>DRUGI STROŠKI DELA</b>		<b>405.657</b>	<b>428.633</b>	<b>-22.977</b>	<b>94,6</b>	<b>443.531</b>	<b>-37.874</b>	<b>91,5</b>		
- Povračila zaposlenim		405.657	428.633	-22.977	94,6	408.002	-2.346	99,4		
- Odpravnine iz poslovnih razlogov		0	0	0	0,0	35.529	-35.529	0,0		

Postavka redno delo, nadomestila in refundirana nadomestila je realizirana v višini 5,58 mio evrov in je nižja od načrta za 202 tisoč evrov (indeks 96,5). Z januarjem 2025 je začel veljati Zakon o skupnih temeljih sistema plač v javnem sektorju (ZSTSPJS; Uradni list RS, št. 95/2024 z dne 8. 11. 2024, v nadaljevanju: Zakon), ki določa enotne temelje za določanje

in usklajevanje plač javnih uslužbencev ter ureja prevedbo plačnih razredov ob prehodu na nov plačni sistem. Prevedba plačnega razreda pomeni uskladitev obstoječih plačnih razredov zaposlenih z novo plačno lestvico.

Glavnina zaostanka za načrtom je nastala zaradi naslednjih vzrokov:

- v načrtu smo upoštevali, da bo število zaposlenih za 38 oseb višje, vendar je prišlo pri kadrovanju do zamika kot posledica začasnega financiranja, kar je zaustavilo kadrovske postopke do potrditve PPN 2025, ki je bilo 22. 1. 2025;
- v načrtu smo upoštevali manj različnih odsotnosti, ki so refundirane s strani ZZS ali CSD (daljše bolniške odsotnosti, krajši delovni čas) kot je bilo dejansko realiziranih;
- mesec januar 2025 tudi še ne odraža celotnega finančnega učinka Zakona, saj se nadomestila za letni dopust ter boleznine izračunajo iz osnove iz prejšnjega meseca (december 2024), pred uveljavitvijo Zakona.

V letu 2024 stopili v veljavo novi SRS, v katerih je zapisan bruto princip vodenja refundiranih nadomestil plač. RTV Slovenija je za znesek vzpostavljenih terjatev pripoznala tako prihodke kot tudi stroške, zato ta sprememba SRS na končni rezultat nima vpliva. Med odhodki so refundirana nadomestila v mesecu januarju 2025 evidentirana v skupni višini 150 tisoč, od tega 129 tisoč evrov na postavki refundirana nadomestila plač ter 21 tisoč evrov pa na postavki prispevki od plač.

#### **AMORTIZACIJA**

Amortizacija je bila v mesecu januarju 2025 realizirana v višini 708 tisoč evrov in presega načrt za 25 tisoč evrov (indeks 103,7).

#### **DRUGI POSLOVNI STROŠKI**

Načrt so presegli za 36 tisoč evrov (indeks 161,0), zaradi višjega davčnega odtegljaja (PPE TV Slovenija – UPE Športni program), saj je enota tovrstne stroške načrtovala v okviru postavke pravice za oddaje, prenose in snemanja, kjer pa je evidentirano zaostajanje za načrtom.

##### **7.1.2.2 Ostale vrste odhodkov**

**Finančni odhodki** so za načrtom zaostali za 13 tisoč evrov (indeks 2,8) predvsem zaradi nerealiziranih obresti od kreditov.

**Drugi odhodki** so višji od načrta za 33 tisoč evrov (indeks 194,9). Sodni stroški so presegli načrt za 41 tisoč evrov zaradi višjih tovrstnih stroškov v OE Oddajniki in zveze, katere je enote načrtovala v kasnejših mesecih. Na drugi strani so odškodnine fizičnim in pravnim osebam ter drugi izredni odhodki nižji od načrta za skupno za 8 tisoč evrov.

**Prevrednotovalni odhodki** so višji od načrta za 45 tisoč evrov (indeks 114,3) zaradi višje realizacije popravkov vrednosti terjatev tako iz naslova RTV-prispevka kot ostalih terjatev.

*Pripravila: Služba za finančni kontroling*

Na postavki nadure, dodatki in nagrajevanje je evidentirano preseganje v višini 14 tisoč evrov (indeks 103,5). Nadure presegajo načrt za 5 tisoč evrov (indeks 165,6), v enaki višini je načrt presežen tudi na postavki nagrajevanje - iz naslova povečan obseg dela (indeks 104,0). Dodatki na pogoje dela presegajo načrt za 4 tisoč evrov (indeks 101,4). Glede na realizacijo v januarju 2024 je postavka nadure, dodatki in nagrajevanje višja za 60 tisoč evrov oz. za 16,4 %.

Drugi prejemki zaposlenih za načrtom zaostajajo za 35 tisoč evrov (indeks 55,4). V mesecu januarju 2025 so bile odpravnine ob odhodu v pokoj realizirane v višini 10 tisoč evrov in so nižje od načrtovanih za 35 tisoč evrov. Jubilejne nagrade, solidarnostna pomoč in drugi prejemki so realizirani v okviru načrta.

Realizacija na postavki prispevki od plač in dodatno kolektivno zavarovanje beleži nižjo realizacijo v višini 69 tisoč evrov (indeks 93,7); od tega se glavnina nanaša na prispevke za socialno varnost (68 tisoč evrov), saj je bila nižja tudi osnova od katere se računajo.

Drugi stroški dela za načrtom zaostajajo za 23 tisoč evrov (indeks 94,6); in sicer iz naslova povračil za prehrano in prevoz.



## 7.2 REALIZACIJA DENARNIH TOKOV

RTV Slovenija ima na dan 31.01.2025 na računih 2,040 mio evrov sredstev, ki bodo namenjena za izplačilo plač in ostalih zapadlih obveznosti. Zavod v mesecu januarju 2025 ni bil zadolžen.

*Tabela 7.5: Realizirani prilivi in odlivi v obdobju (v tisoč EUR)*

Denarna sredstva	2025	2024	Razlika	Indeks
<b>STANJE 01.01.2025</b>	<b>4.728</b>	<b>5.120</b>	<b>-392</b>	<b>92,3</b>
realizirani prilivi	11.573	12.016	-443	96,3
realizirani odlivi	-14.261	-14.833	-572	96,1
posojilo pri EZR države	0	0	0	
<b>STANJE 31.1.2025</b>	<b>2.040</b>	<b>2.303</b>	<b>-263</b>	<b>88,6</b>

*Pripravila: Finančno-računovodska služba*