



**RADIO
TELEVIZIJA
SLOVENIJA**

**POROČILO O POSLOVANJU
RTV SLOVENIJA
JANUAR - OKTOBER 2024**

Ljubljana, november 2024

KAZALO

1	GLEĐANOST PROGRAMOV TELEVIZIJE SLOVENIJA	1
2	POSLUŠANOST RADIA SLOVENIJA	5
3	OBISKANOST SPLETNEGA MESTA rtvslo.si	9
4	KADROVSKA POLITIKA	16
5	TEHNOLOŠKI RAZVOJ IN NALOŽBE	18
6	POROČILO O POSLOVANJU JANUAR – OKTOBER 2024	19
6.1	IZKAZ PRIHODKOV IN ODHODKOV	20
6.1.1	PRIHODKI	21
6.1.2	ODHODKI	23
6.2	REALIZACIJA DENARNIH TOKOV	26

1 GLEDANOST PROGRAMOV TELEVIZIJE SLOVENIJA

Opis raziskave

Izvajalec merjenja gledanosti je AGB Nielsen Media Research. AGB Nielsen s pomočjo telemetrije (elektronsko merjenje gledanosti) dnevno (od maja 1999) spremlja gledanost slovenskih in drugih programov na panelnem vzorcu 450 gospodinjstvih. Panel reprezentativno predstavlja strukturo slovenske populacije glede na najbolj pomembne demografske, geografske in druge značilnosti populacije, prepoznane v bazični raziskavi. Rezultat merjenja je matrika podatkov, ki jih sestavljajo minutne gledanosti vseh programov po vseh merjenih skupinah.

Gledanost TV Slovenija

Podatki o gledanosti TV Slovenija so v nadaljevanju analizirani na ciljni skupini starih nad 4 leta, za analizirano obdobje januar – oktober 2024, v primerjavi z enakim obdobjem lani.

Gledanost televizije¹ je najvišja v zimskih mesecih, npr. v januarju 2024 je bila 24,7 %, v maju 20,0 % in v oktobru 20,8 % kar je za 0,9 odstotne točke več kot v oktobru 2023. Gledalci so v obdobju od januarja do oktobra letošnjega leta namenili gledanju televizije dnevno povprečno 4 ure in 49 minut svojega časa. TV SLO 1 so spremljali povprečno uro in 11 minut, TV SLO 2 pa 56 minut.

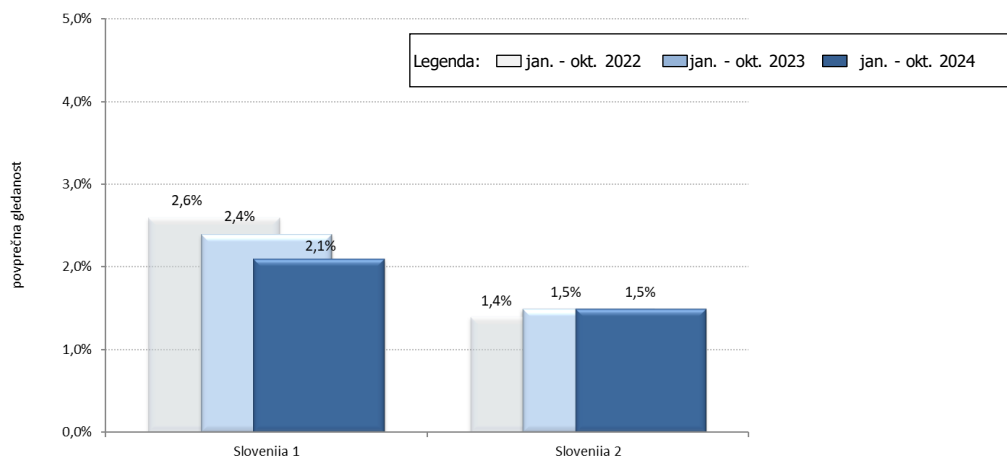
TV Slovenija 1 in TV Slovenija 2 je tako v obdobju januar – oktober 2024 skupaj spremljalo dnevno povprečno 657.000 različnih posameznikov, starih nad 4 leta.

Primerjava januar – oktober 2023/2024 kaže, da je TV SLO 2 svojo povprečno gledanost ohranila (1,5 %), ravno tako tudi delež gledalcev (7,9 %). Prenosi velikih športnih dogodkov (Evropskega prvenstva v nogometu, Dirke po Franciji in Poletnih olimpijskih iger) so tako v poletih mesecih pozitivno vplivali na povprečno gledanost TV SLO 2.

TV SLO 1 je v primerjavi z enakim obdobjem lani svojo povprečno gledanost znižala (z 2,4 % na 2,1 %), tudi delež gledalcev je nižji (z 12,4 % na 10,8 %), medtem ko primerjava na mesečni ravni za mesec oktober 2023/2024 kaže, da je TV SLO 1 povprečno gledanost ohranila (2,4 %). Zadnja dva analizirana meseca tako za TV SLO 1 trenutno kažeta zaustavitev večmesečnega padca gledanosti. Največji doprinos k zaustavitvi padca na mesečni ravni je na strani enournega termina med 19. in 20. uro, saj se je povprečna gledanost v tem terminu tako v letošnjem septembru kakor tudi v oktobru v primerjavi z enakim obdobjem lani povišala za 0,7 odstotne točke.

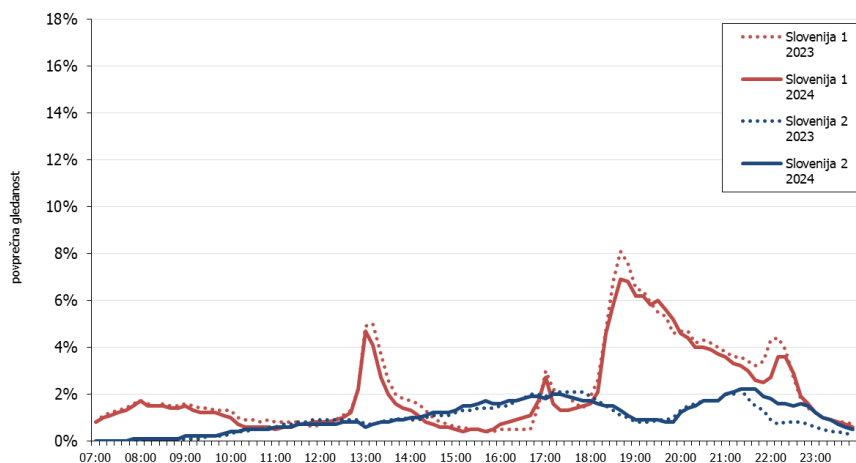
Graf 1.1: Povprečna gledanost januar – oktober po letih

¹ Vsi podatki v nadaljevanju se nanašajo na gledanost znotraj istega dne, razen, če je označeno drugače. Podatki za TV Slovenija 3 od januarja 2022 niso več na voljo.



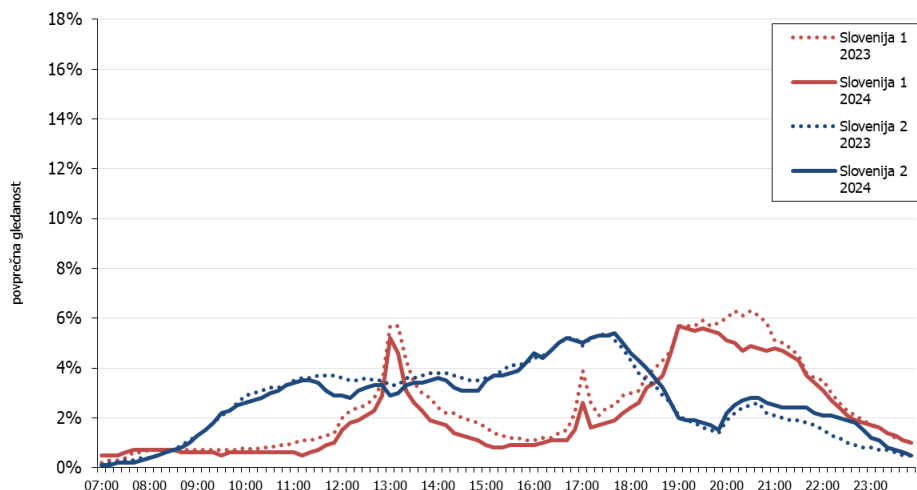
TV SLO 1 je med delavniki v obdobju januar – oktober 2024 v primerjavi z enakim obdobjem lani (graf 2) dosegla nižje povprečne gledanosti. Najbolj se je znižala med 18. in 19. uro, medtem ko se je malce zvišala med 16. in 17. uro ter med 19. in 20. uro. Povprečna gledanost TV SLO 2, ki variira zaradi športnih prenosov, pa se je med delavniki v obdobju januar – oktober 2024, v primerjavi z enakim obdobjem lani, ohranila.

Graf 1.2: Povprečna gledanost januar – oktober po letih: DELAVNIKI

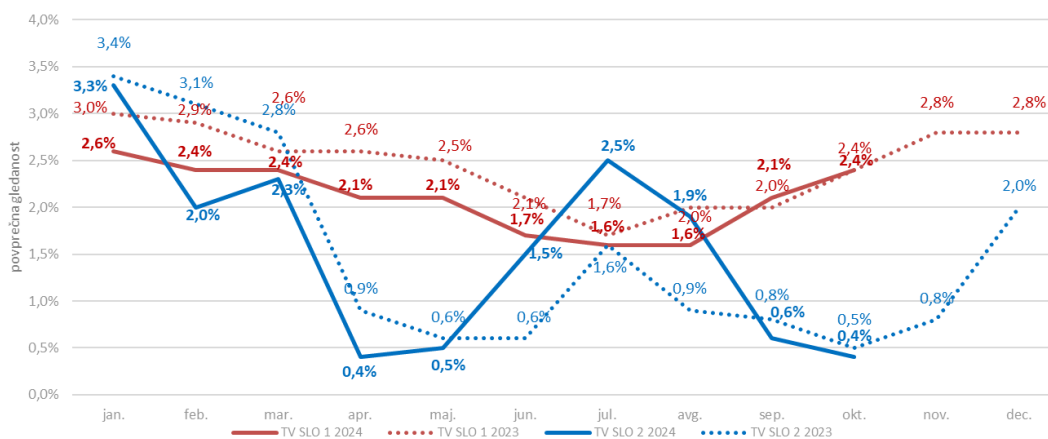


Tudi med vikendi je TV SLO 2 v obdobju januar – oktober 2024 v primerjavi z enakim obdobjem lani ohranila svojo povprečno gledanost (graf 3). Gledanost med vikendi je bila na TV SLO 2 višja kot med delavniki, kar je precej odvisno od terminov športnih prenosov. Tako je TV SLO 2 v obdobju januar – oktober 2024, ob vikendih med 7. in 23. uro, povprečno dnevno spremljalo 2,8 odstotkov gledalcev, starih nad 4 leta. TV SLO 1 je med vikendi v analiziranem obdobju dosegla v povprečju nižje povprečne vrednosti gledanosti, najbolj se je zmanjšala v času med 20. in 21. uro, malce višje pa je dosegla v jutranjem času od 7. do 8. ure.

Graf 1.3: Povprečna gledanost januar-oktober po letih: VIKENDI



Graf 1.4: Povprečna gledanost programov TV Slovenija po mesecih 2023/2024 (dnevni oddajni čas med 7. in 23. uro)



Primerjava povprečne gledanosti po mesecih 2023/2024 kaže (graf 4), da je TV SLO 1 v letošnjem januarju svojo povprečno gledanost znižala (s 3,0 % na 2,6 %), ravno tako tudi v februarju (z 2,9 % na 2,4 %), v marcu (z 2,6% na 2,4 %), v aprilu (z 2,6 % na 2,1 %), v maju (z 2,5 % na 2,1 %), v juniju (z 2,1 % na 1,7 %), v juliju (z 1,7 % na 1,6 %) in v avgustu (z 2,0 % na 1,6 %). V mesecu septembru pa je svojo povprečno gledanost zvišala (z 2,0 % na 2,1 %), v oktobru pa ohranila (2,4 %).

TV SLO 2 je v letošnjem januarju svojo povprečno gledanost znižala (s 3,4 % na 3,3 %), ravno tako tudi v februarju (s 3,1 % na 2,0 %), v marcu (z 2,8 % na 2,3 %), v aprilu (z 0,9 % na 0,4 %) in v maju (z 0,6 % na 0,5 %). V juniju zvišala (z 0,6 % na 1,5 %) ter ravno tako v juliju (z 1,6 % na 2,5 %) in v avgustu (z 0,9 % na 1,9 %), v septembru pa jo je znižala (z 0,8 % na 0,6 %), ravno tako tudi v oktobru (z 0,5 % na 0,4 %).

Struktura gledalcev TV Slovenija

Med gledalci televizije na splošno prevladujejo ženske, po starosti izstopajo gledalci nad 50 let, po izobrazbi pa prevladuje osnovno in srednješolsko izobražena populacija.

Primerjava gledanosti po spolu kaže, da so moški tako letos kot lani v primerjavi z ženskami bolj intenzivno spremljali TV SLO 1 in TV SLO 2. Za TV SLO 1 in TV SLO 2 tudi velja, da je največji delež gledalcev starih nad 50 let. Pri izobrazbi je na TV SLO 1 letos opaziti malenkost manjši delež

gledalcev z osnovnošolsko izobrazbo, na obeh pa prevladujejo gledalci z osnovno in srednješolsko izobrazbo.

Tabela 1.1: Primerjava strukture gledalcev TV Slovenija-indeks afinitete: januar – oktober 2023/2024

ciljna skupina		Slovenija 1		Slovenija 2		televizija	
		2023	2024	2023	2024	2023	2024
spol	moški	102	104	116	115	97	97
	ženske	98	96	84	85	103	103
starost	4 - 9 let	22	25	17	24	50	48
	10 - 14 let	12	9	24	15	41	40
	15 - 29 let	11	10	19	27	30	36
	30- 49 let	40	37	52	54	70	69
	50 - 64 let	124	106	144	134	128	121
	nad 65 let	255	275	213	214	185	189
izobrazba	osnovna šola	116	102	118	114	127	127
	srednja šola	124	126	123	124	114	115
	višja in visoka šola	85	91	83	86	80	80

INDEKS AFINITETE: razmerje med gledanostjo ene skupine (npr. moški) v primerjavi z gledanostjo celotne populacije. Indeks nad 100 pomeni, da je zanimanje v tej skupini večje.

Najbolj gledane oddaje

Najbolje gledane oddaje/prenosi na TV Slovenija: januar - oktober 2024

Rang	oddaja	spored	datum	začetni čas	vsi nad 4 leta		
					gledanost		delež
					%	št.gledalcev	
1	SMUČARSKI POLETI SVETOVNI POKAL 2.SERIJA PLANICA	Slovenija 2	24.03.2024	10:24	26,3%	504.000	77%
2	NOGOMET EVROPSKO PRVENSTVO TEKMA FRANKFURT SLOVENIJA - PORTUGALSKA	Slovenija 2	1.07.2024	20:51	26,1%	499.900	65%
3	NOGOMET EVROPSKO PRVENSTVO TEKMA KOLN SLOVENIJA - ANGLIJA	Slovenija 2	25.06.2024	20:59	23,5%	450.400	55%
4	SMUČARSKI POLETI SVETOVNI POKAL 1.SERIJA PLANICA	Slovenija 2	24.03.2024	09:26	22,1%	422.800	74%
5	SMUČARSKI POLETI SVETOVNI POKAL 2.SERIJA OBERSTDORF	Slovenija 2	25.02.2024	17:08	20,2%	385.800	54%
6	NOGOMET EVROPSKO PRVENSTVO TEKMA BERLIN ŠPANIJA - ANGLIJA	Slovenija 2	14.07.2024	20:58	19,3%	368.400	54%
7	NOGOMET EVROPSKO PRVENSTVO TEKMA MUNCHEN SLOVENIJA - SRBIJA	Slovenija 2	20.06.2024	14:51	19,2%	368.100	63%
8	SMUČARSKI POLETI M SVETOVNO PRVENSTVO EKIPNO 2.SERIJA KULM	Slovenija 2	28.01.2024	15:04	19,2%	366.500	56%
9	SMUČARSKI POLETI SVETOVNI POKAL 1.SERIJA OBERSTDORF	Slovenija 2	25.02.2024	15:57	18,9%	360.700	57%
10	SMUČARSKI SKOKI M NOVOLETNA TURNEJA 2.SERIJA BISCHOFSHOFEN	Slovenija 2	6.01.2024	17:37	18,6%	356.700	54%

Najbolje gledane oddaje/prenosi na TV Slovenija 1: januar - oktober 2024

Rang	oddaja	spored	datum	začetni čas	vsi nad 4 leta		
					gledanost		delež
					%	št.gledalcev	
1	NOČ ZMAJA POSLOVILNA TEKMA GORANA DRAGIČA	Slovenija 1	24.08.2024	19:59	14,2%	271.700	50%
2	PESEM EVROVIZIJE 2024	Slovenija 1	11.05.2024	21:00	14,2%	271.200	47%
3	TARČA INFORMATIVNA ODDAJA	Slovenija 1	1.02.2024	20:02	14,0%	267.200	32%
4	KAJ DOGAJA?	Slovenija 1	24.02.2024	21:00	11,0%	209.800	28%
5	VEM !	Slovenija 1	4.01.2024	18:25	10,9%	207.800	29%
6	JOKER KVIZ	Slovenija 1	5.10.2024	20:00	10,7%	203.700	29%
7	TV DNEVNIK	Slovenija 1	22.01.2024	18:57	9,9%	189.100	24%
8	POLTIČNO S TANJO GOBEC	Slovenija 1	4.02.2024	19:15	9,8%	186.600	21%
9	MARCEL	Slovenija 1	5.02.2024	21:06	9,3%	178.400	24%
10	ZRCALO TEDNA	Slovenija 1	21.01.2024	19:29	9,3%	178.100	21%

Najbolje gledane oddaje/prenosi na TV Slovenija 2: januar - oktober 2024

Rang	oddaja	spored	datum	začetni čas	vsi nad 4 leta		
					gledanost		delež
					%	št.gledalcev	
1	SMUČARSKI POLETI SVETOVNI POKAL 2.SERIJA PLANICA	Slovenija 2	24.03.2024	10:24	26,3%	504.000	77%
2	NOGOMET EVROPSKO PRVENSTVO TEKMA FRANKFURT SLOVENIJA - PORTUGALSKA	Slovenija 2	1.07.2024	20:51	26,1%	499.900	65%
3	NOGOMET EVROPSKO PRVENSTVO TEKMA KOLN SLOVENIJA - ANGLIJA	Slovenija 2	25.06.2024	20:59	23,5%	450.400	55%
4	SMUČARSKI POLETI SVETOVNI POKAL 1.SERIJA PLANICA	Slovenija 2	24.03.2024	09:26	22,1%	422.800	74%
5	SMUČARSKI POLETI SVETOVNI POKAL 2.SERIJA OBERSTDORF	Slovenija 2	25.02.2024	17:08	20,2%	385.800	54%
6	NOGOMET EVROPSKO PRVENSTVO TEKMA BERLIN ŠPANIJA - ANGLIJA	Slovenija 2	14.07.2024	20:58	19,3%	368.400	54%
7	NOGOMET EVROPSKO PRVENSTVO TEKMA MUNCHEN SLOVENIJA - SRBIJA	Slovenija 2	20.06.2024	14:51	19,2%	368.100	63%
8	SMUČARSKI POLETI M SVETOVNO PRVENSTVO EKIPNO 2.SERIJA KULM	Slovenija 2	28.01.2024	15:04	19,2%	366.500	56%
9	SMUČARSKI POLETI SVETOVNI POKAL 1.SERIJA OBERSTDORF	Slovenija 2	25.02.2024	15:57	18,9%	360.700	57%
10	SMUČARSKI SKOKI M NOVOLETNA TURNEJA 2.SERIJA BISCHOFSHOFEN	Slovenija 2	6.01.2024	17:37	18,6%	356.700	54%

DEFINICIJE

GLEDANOST in GLEDANOST V % = število ali odstotek posameznikov, ki so videli oddajo [100% = vsi prebivalci Slovenije, stari nad 4 leta]

DELEŽ = odstotek gledalcev v času oddaje [100% = vsi gledalci televizije]

Vir: RTV Slovenija iz raziskave AGB Nielsen Media Research, panelni vzorec 450 gospodinjstev, starost nad 4 leta, gledanost znotraj istega dne

2 POSLUŠANOST RADIA SLOVENIJA

Opis raziskave

V poročilu predstavljamo podatke raziskave o poslušanosti podjetja Mediana (raziskava Mediana RM).² Podatki o doseg³ in poslušanosti⁴ radijskih programov so analizirani za obdobje januar–oktober 2024 in so predstavljeni za celotno območje Slovenije.

Dnevni doseg Radia Slovenija

Podatki raziskave Mediana RM za obdobje januar–oktober 2024 kažejo, da radio v povprečju vsak dan posluša 76,5 % oz. 1.344.000 posameznikov med 15. in 85. letom starosti, kar je 1,6 odstotne točke oz. 38.000 poslušalcev več kot v enakem obdobju lani in 1,8 odstotne točke več v primerjavi z enakim obdobjem v letu 2022.

Programe Radio Slovenija je v letošnjem letu poslušalo 25,5 % oz. 449.000 različnih dnevni poslušalcev, kar predstavlja 0,4 odstotne točke več kot v enakem obdobju lani, hkrati pa beleži enak povprečni dnevni doseg kot v enakem obdobjem v letu 2022.

V obdobju januar–oktober 2024 so, v primerjavi z enakim obdobjem lani, skoraj vsi javni radijski programi okrepili povprečne dnevne dosege. Najbolj Val 202 (16,0 %), Program Ars (1,0 %) in Radio Si (2,4 %), vsi za 0,3 odstotne točke, Radio Prvi (6,8 %) in Radio Koper (2,0 %) za 0,2 odstotne točke, le Radio Maribor (1,4 %) je v letošnjem letu minimalno zmanjšal povprečni dnevni doseg.

² Izvajalec preko telefonske (CATI) in spletne (CAWI) ankete spremlja poslušanost slovenskih in drugih radijskih programov po 60-minutnih intervalih na vzorcu cca. 4800 anketiranih posameznikov. Mediana izvaja raziskavo na ciljni skupini 15–85 let, vzorec pa reprezentativno predstavlja strukturo slovenske populacije glede na najbolj pomembne demografske spremenljivke (za izbrano ciljno populacijo). Rezultat merjenja je matrika podatkov, ki jih sestavljata doseg (ki je valuta) in poslušanost vseh programov po vseh merjenih skupinah.

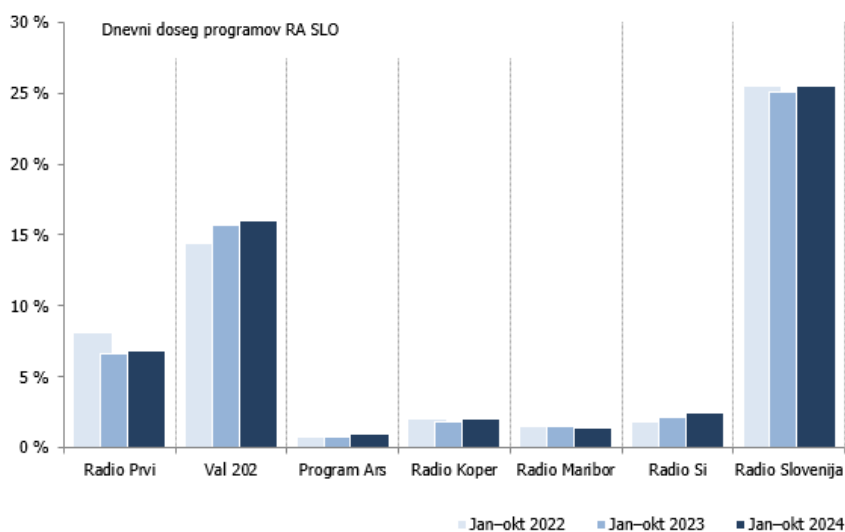
³ Število ali odstotek različnih posameznikov, ki so poslušali določen radijski program 15 minut ali več. (100 % doseg pomeni, da so vsako minuto določene oddaje oz. časovnega intervala slišali vsi prebivalci Slovenije, stari med 15 in 85 let).

⁴ Merjena v % predstavlja odstotek posameznikov, ki so poslušali določen časovni interval; izračunana je na podlagi povprečne 15-minutne poslušanosti (100 % poslušanost pomeni, da so vsakih 15 minut določenega časovnega intervala slišali vsi prebivalci Slovenije, stari med 15 in 85 let).

Tabela 2.1: Povprečni dnevni dosegi v obdobju januar-oktober po letih (Mediana RM)

DNEVNI DOSEG PROGRAMOV RADIA SLOVENIJA PO LETIH				
Radijski program	Jan–okt 2022	Jan–okt 2023	Jan–okt 2024	Razlika 2024 – 2023
Radio Prvi	8,1 %	6,6 %	6,8 %	0,2 %
Val 202	14,4 %	15,7 %	16,0 %	0,3 %
Program Ars	0,7 %	0,7 %	1,0 %	0,3 %
Radio Koper	2,0 %	1,8 %	2,0 %	0,2 %
Radio Maribor	1,5 %	1,5 %	1,4 %	-0,1 %
Radio Si	1,8 %	2,1 %	2,4 %	0,3 %
Radio Slovenija	25,5 %	25,1 %	25,5 %	0,4 %

Vir: RTV SLO iz raziskave Mediana RM, velikost vzorca okoli 4800 posameznikov mesečno, starost 15–85 let

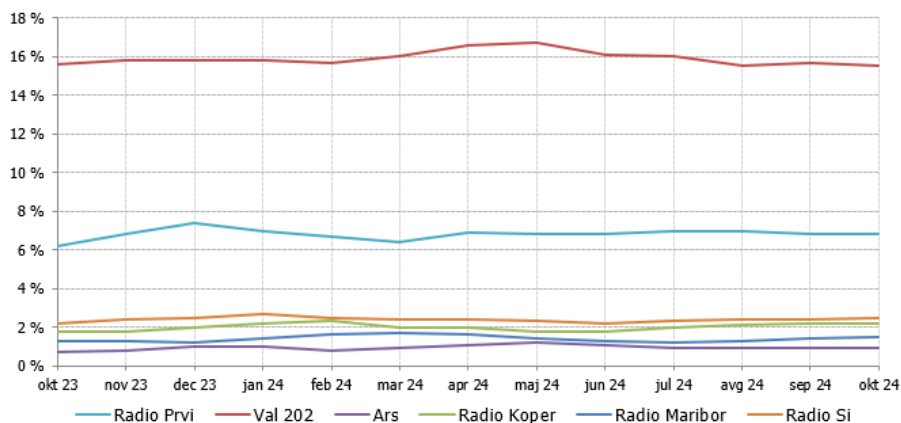


Vir: RTV SLO iz raziskave Mediana RM, velikost vzorca okoli 4800 posameznikov mesečno, starost 15–85 let

Tabela in graf 2 prikazujeta gibanje dnevni dosegov programov Radia Slovenija v zadnjem letu. Po zadnjih podatkih Mediane RM sta oktobra 2024 svoj dnevni doseg malenkost povečala Radio Maribor (1,5 %) in Radio Si (2,5 %), medtem ko so Radio Prvi (6,8 %), Radio Koper (2,2 %) in Program Ars (0,9 %) ohranili septembrski doseg. Le Val 202 (15,5 %) je malenkost znižal dnevni doseg, ki pa z naskokom ostaja najbolj poslušan program Radia Slovenija. V primerjavi z oktobrom lani so skoraj vsi radijski programi okrepili svoj dnevni doseg.

Tabela 2.2: Povprečni dnevni dosegi v zadnjem letu (Mediana RM)

DNEVNI DOSEG PROGRAMOV RADIA SLOVENIJA PO MESECIH													
	okt 23	nov 23	dec 23	jan 24	feb 24	mar 24	apr 24	maj 24	jun 24	jul 24	avg 24	sep 24	okt 24
Radio Prvi	6,2 %	6,8 %	7,4 %	7,0 %	6,7 %	6,4 %	6,9 %	6,8 %	6,8 %	7,0 %	7,0 %	6,8 %	6,8 %
Val 202	15,6 %	15,8 %	15,8 %	15,8 %	15,7 %	16,0 %	16,6 %	16,7 %	16,1 %	16,0 %	15,5 %	15,7 %	15,5 %
Ars	0,7 %	0,8 %	1,0 %	1,0 %	0,8 %	0,9 %	1,1 %	1,2 %	1,1 %	0,9 %	0,9 %	0,9 %	0,9 %
Radio Koper	1,8 %	1,8 %	2,0 %	2,2 %	2,3 %	2,0 %	2,0 %	1,8 %	1,8 %	2,0 %	2,1 %	2,2 %	2,2 %
Radio Maribor	1,3 %	1,3 %	1,2 %	1,4 %	1,6 %	1,7 %	1,6 %	1,4 %	1,3 %	1,2 %	1,3 %	1,4 %	1,5 %
Radio Si	2,2 %	2,4 %	2,5 %	2,7 %	2,5 %	2,4 %	2,4 %	2,3 %	2,2 %	2,3 %	2,4 %	2,4 %	2,5 %

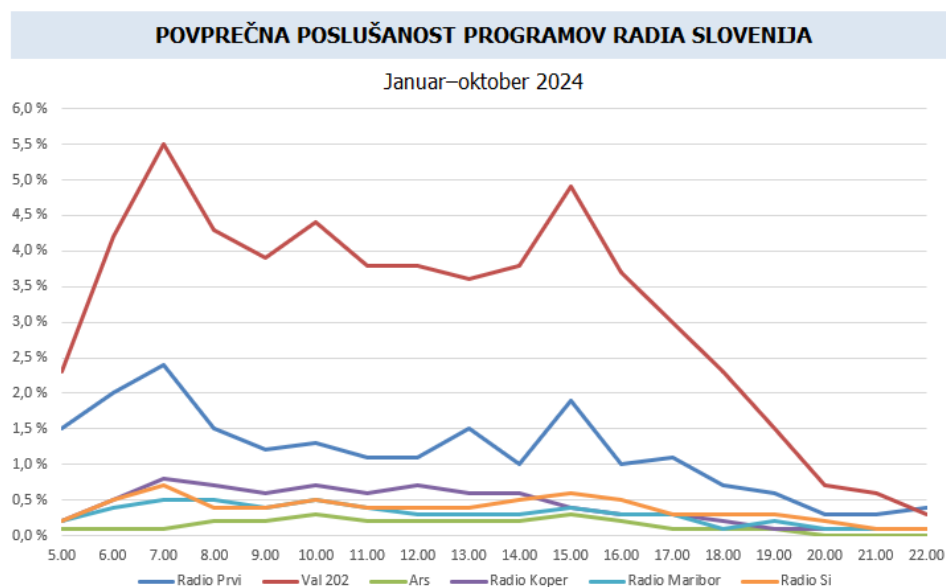


Vir: RTV SLO iz raziskave Mediana RM, velikost vzorca okoli 4800 posameznikov mesečno, starost 15–85 let

Poslušnost terminov

Glede na del dneva je tako za Val 202 kot za Radio Prvi značilna višja poslušnost v jutranjem in zgodnjepopoludanskem času, najvišja pa je predvsem v času dnevnoinformativnih oddaj (graf 3). V obdobju januar–oktober 2024 sta oba programa dosegla najvišjo poslušnost med 7. in 8. uro, ko je na sporedu Druga jutranja kronika (Val 202 5,5 % in Prvi 2,4 %). Val 202 visoko poslušnost beleži tudi ob 15. uri (4,9 %), v terminu oddaje Dogodki in odmevi. Radio Si (0,7 %) in Radio Koper (0,8 %) najvišjo poslušnost dosegata med 7. in 8. uro, Radio Maribor (0,5 %) pa med 7. in 9. uro.

Graf 2.1: Povprečna poslušnost v obdobju januar-oktober 2024 (Mediana RM)



Vir: RTV SLO iz raziskave Mediana RM, velikost vzorca okoli 4800 posameznikov mesečno, starost 15–85 let

Tabela 4 prikazuje poslušanost po dnevniških sklopih v obdobju januar–oktober v letih 2023 in 2024. V povprečju se je v letošnjem letu, v primerjavi z enakim obdobjem lani, poslušanost zvišala Radiu Prvi, Valu 202 in Radiu Koper (za 0,1 odstotne točke), Program Ars, Radio Maribor in Radio Si pa ohranjajo enako povprečno poslušanost. Po posameznih dnevniških sklopih je povprečno poslušanost najbolj zvišal Val 202 v popoldanskem programu (za 0,2 odstotne točke). Povprečna poslušanost se je minimalno znižala Radiu Maribor v jutranjem programu in Radiu Si v dopoldanskem programu (obema za 0,1 odstotne točke).

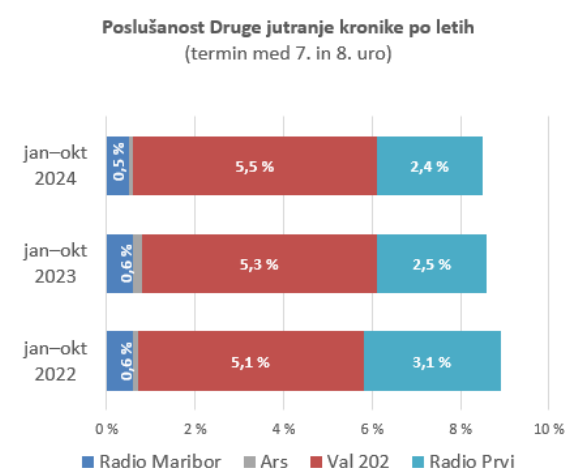
Tabela 2.3 Povprečna poslušanost po terminih v obdobju januar-oktober po letih (Mediana RM)

POVPREČNA POSLUŠANOST PROGRAMOV RADIA SLOVENIJA PO LETIH															
Januar–oktober															
Radijski program	Jutranji program			Dopoldanski program			Popoldanski program			Večerni program			Povprečje		
	5.00–9.00			9.00–13.00			13.00–18.00			18.00–23.00					
	2023	2024	Razl.	2023	2024	Razl.	2023	2024	Razl.	2023	2024	Razl.	2023	2024	Razl.
Radio Prvi	1,9 %	1,9 %	0,0 %	1,1 %	1,2 %	0,1 %	1,2 %	1,3 %	0,1 %	0,4 %	0,5 %	0,0 %	1,1 %	1,2 %	0,1 %
Val 202	4,0 %	4,1 %	0,1 %	3,9 %	4,0 %	0,1 %	3,6 %	3,8 %	0,2 %	1,1 %	1,1 %	0,0 %	3,0 %	3,1 %	0,1 %
Ars	0,1 %	0,1 %	0,0 %	0,1 %	0,2 %	0,1 %	0,1 %	0,2 %	0,1 %	0,1 %	0,0 %	0,0 %	0,1 %	0,1 %	0,0 %
Radio Koper	0,5 %	0,6 %	0,1 %	0,6 %	0,7 %	0,1 %	0,4 %	0,4 %	0,0 %	0,1 %	0,1 %	0,0 %	0,4 %	0,4 %	0,1 %
Radio Maribor	0,5 %	0,4 %	-0,1 %	0,4 %	0,4 %	0,0 %	0,3 %	0,3 %	0,0 %	0,1 %	0,1 %	0,0 %	0,3 %	0,3 %	0,0 %
Radio Si	0,5 %	0,5 %	0,0 %	0,5 %	0,4 %	-0,1 %	0,4 %	0,5 %	0,0 %	0,1 %	0,2 %	0,1 %	0,4 %	0,4 %	0,0 %

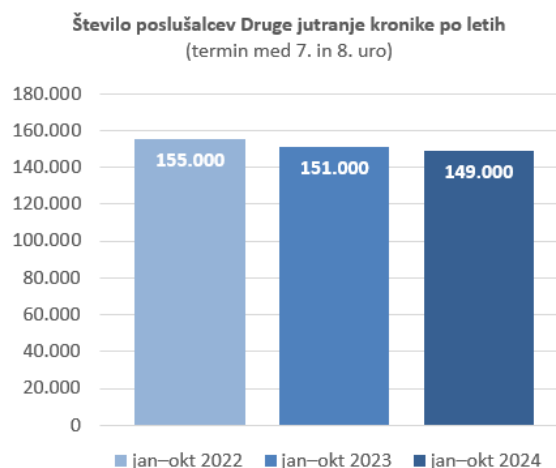
Vir: RTV SLO iz raziskave Mediana RM, velikost vzorca okoli 4800 posameznikov mesečno, starost 15–85 let

Programi Radia Slovenija dosegajo najvišjo poslušanost v terminih dnevnoinformativnih oddaj, med katerimi sta najbolj poslušani Druga jutranja kronika ob 7. uri ter Dogodki in odmevi ob 15.30, ki sta tudi najbolj poslušani oddaji Radia Slovenija. Po zadnjih podatkih raziskave Mediana RM (grafa 5 in 6) je Drugo jutranjo kroniko v obdobju januar–oktober 2024 v povprečju poslušalo 8,5 % oz. 149.000 poslušalcev, Dogodke in odmeve pa 7,9 % oz. 138.000 poslušalcev med 15. in 85. letom starosti. Medtem ko ima Druga jutranja kronika v letošnjem letu malenkost manj poslušalcev, se je poslušanost Dogodkov in odmevov, v primerjavi z letoma 2022 in 2023, znatneje okrepila.

Graf 2.2: Poslušanost Druge jutranje kronike v obdobju januar-oktober po letih (Mediana RM)

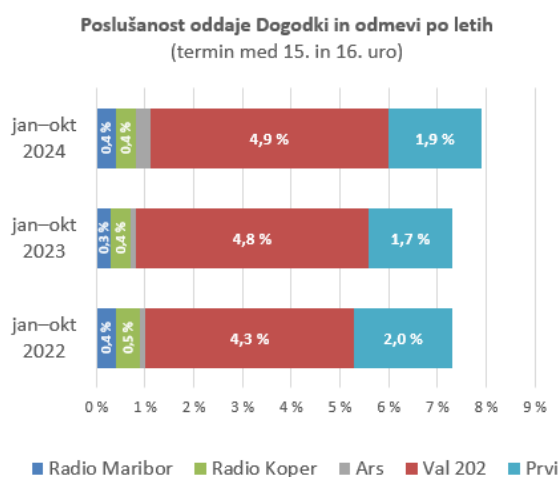


Vir: Mediana RM, vzorec: okoli 4800 oseb mesečno, starost: 15–85 let

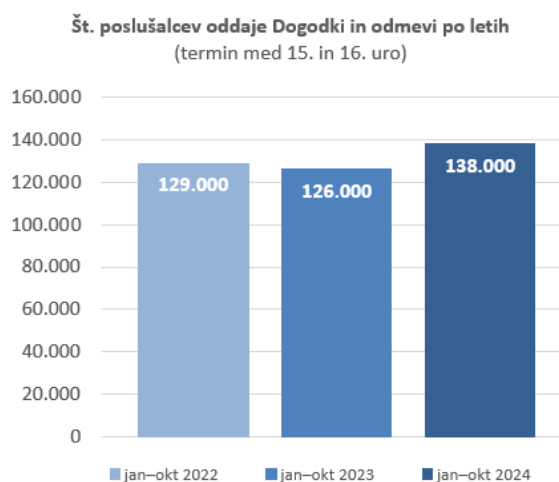


Vir: Mediana RM, vzorec: okoli 4800 oseb mesečno, starost: 15–85 let

Graf 2.3: Poslušnost informativne oddaje Dogodki in odmevi v obdobju januar–oktober po letih (Mediana RM)



Vir: Mediana RM, vzorec: okoli 4800 oseb mesečno, starost: 15–85 let



Vir: Mediana RM, vzorec: okoli 4800 oseb mesečno, starost: 15–85 let

3 OBISKANOST SPLETNEGA MESTA rtslo.si

Opis raziskave

Meritev obiskanosti spletnega mesta rtslo.si poteka od leta 2009 v okviru nacionalne valutne raziskave »Merjenje obiskanosti spletnih strani« – MOSS. Meritev je hibridna in sestoji iz tehnične meritve (naprav, ki dostopajo do spletnih strani), bazične raziskave (obseg slovenske spletne populacije) in spletne ankete (ugotavljanje značilnosti uporabnikov). V raziskavo so vključena vsa večja slovenska spletna mesta.

V raziskavo so vključeni tudi podatki o spremljanju televizijskih in radijskih programov RTV Slovenija v živo in na zahtevo preko spleta oz. elektronskih naprav na strežniku rtslo.si. Poleg tega so vključeni tudi podatki o klikanosti posameznih člankov, ki so pridobljeni iz spletne aplikacije Gemius Prism.

Doseg spletnega mesta rtslo.si: januar - oktober 2023

Graf 3.1: Povprečni mesečni doseg v obdobju januar - oktober v zadnjih desetih letih (2014 – 2024)



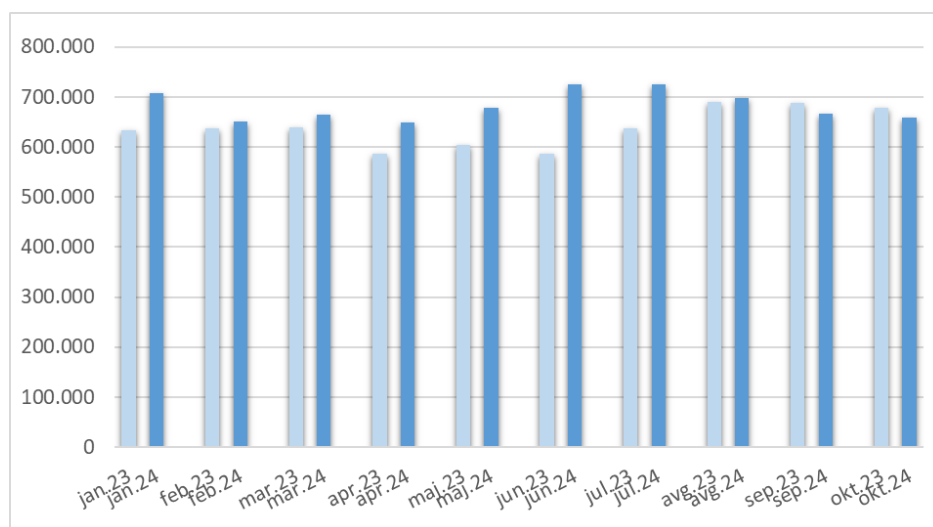
Vir: MOSS

* Podatek o uporabnikih in prikazih za leto 2016 niso prikazani, saj se meritev MOSS v obdobju februar - avgust 2016 ni izvajala.

V obdobju januar-oktober 2024 je imelo spletno mesto rtslo.si povprečni mesečni doseg 685 tisoč unikatnih uporabnikov, kar je za 7,0 odstotnih točk več kot v enakem obdobju lani in je

najvišji v zadnjih desetih letih. Mesečni doseg spletnega mesta rtvslo.si je bil od januarja do avgusta letos višji kot lani, v septembru in oktobru pa nekoliko nižji kot v enakem obdobju lani.

Graf 3.2: Povprečni dosegi po mesecih v letih 2023 in 2024 (vir: MOSS)



Povprečni dnevni doseg spletnega mesta rtvslo.si je v obdobju januar-oktober 2024 znašal **247.000** unikatnih uporabnikov, kar je za **4,1 odstotnih točk** več kot v enakem obdobju lani. Povprečni čas, ki ga je posamezni uporabnik dnevno preživel na spletni strani v letu 2024 pa je bil **9 minut in 7 sekund** in je za **5,2 odstotnih točk** krajši kot v enakem obdobju lani, a ostaja najdaljši med novičarskimi portali.

Število prikazov spletnih strani na spletnem mestu rtvslo.si

Graf 3.3: Povprečno mesečno število prikazov v obdobju januar-oktober v letih 2014-2024

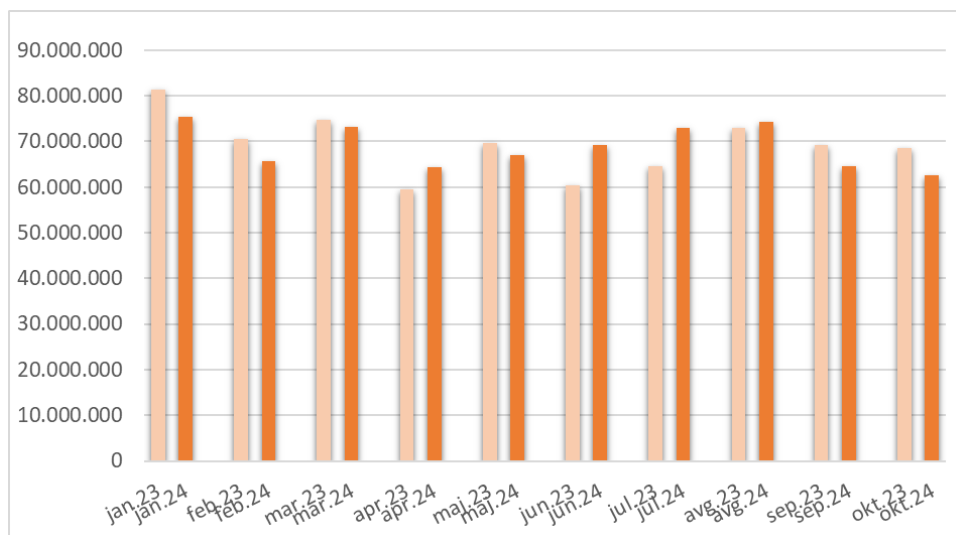


Vir: MOSS

* Podatek o uporabnikih in prikazih za leto 2016 niso prikazani, saj se meritev MOSS v obdobju februar - avgust 2016 ni izvajala.

V obdobju januar-oktober 2024 je imelo spletno mesto rtvslo.si v povprečju 69 milijonov prikazov na mesec, oziroma za 0,3 odstotne točke manj kot v enakem obdobju lani. V mesecu oktobru je imelo spletno mesto rtvslo.si nižje mesečno število prikazov strani kot oktobra lani.

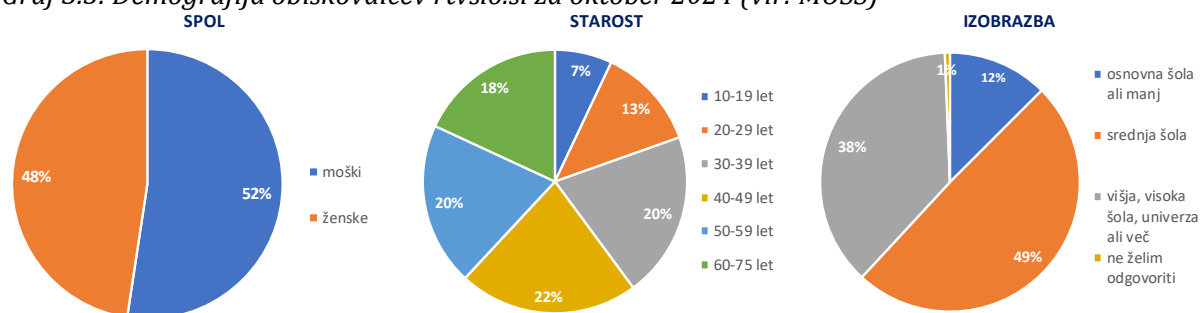
Graf 3.4: Povprečno število prikazov po mesecih: (vir:MOSS)



Demografija uporabnikov spletnega mesta rtvslo.si

Med obiskovalci spletne strani rtvslo.si je nekoliko več moških kot žensk, več kot 60 odstotkov obiskovalcev je starih med 30 in 59 let, po izobrazbi prevladujejo tisti z dokončano srednjo šolo in tisti z višjo, visoko šolo, univerzo ali več.

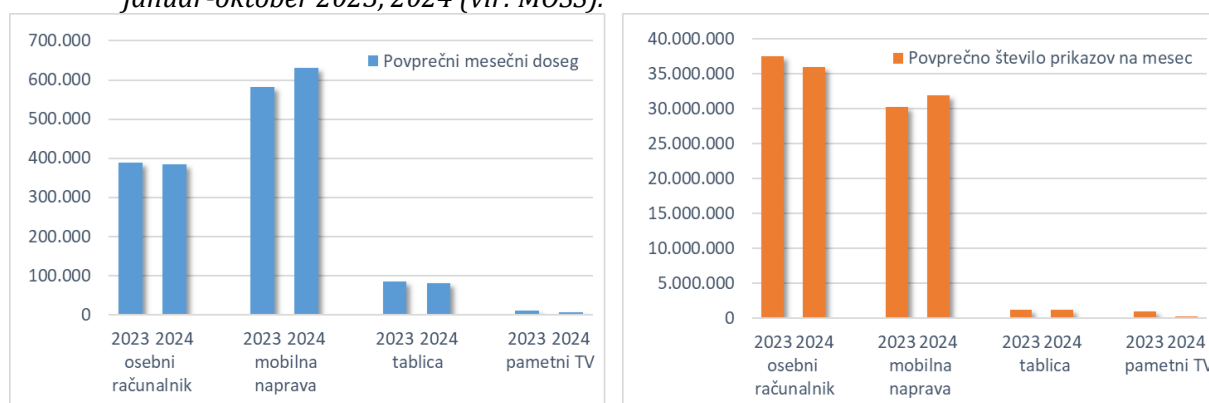
Graf 3.5: Demografija obiskovalcev rtvslo.si za oktober 2024 (vir: MOSS)



Obiskanost spletnega mesta rtvslo.si po napravah

V obdobju januar-oktober 2024 je največ uporabnikov dostopalo do spletnega mesta rtvslo.si preko mobilnih naprav, sledijo osebni računalniki. V primerjavi z enakim obdobjem lani se je povprečno mesečno število unikatnih uporabnikov, ki so dostopali do spletnega mesta rtvslo.si preko **mobilnih naprav povečalo za 8,4 odstotnih točk**, medtem ko se je povprečno mesečno število unikatnih uporabnikov, ki so dostopali preko **osebnih računalnikov zmanjšalo za 1,3 odstotne točke**. Povprečno mesečno število prikazov strani se je v obdobju januar-oktober 2024 v primerjavi z enakim obdobjem lani na mobilnih **napravah povečalo za 5,5 odstotnih točk**, na osebni računalnikih pa **zmanjšalo za 3,9 odstotne točke**.

Graf 3.6: Povprečni mesečni doseg in povprečno mesečno število prikazov po napravah v obdobju januar-oktober 2023, 2024 (vir: MOSS).

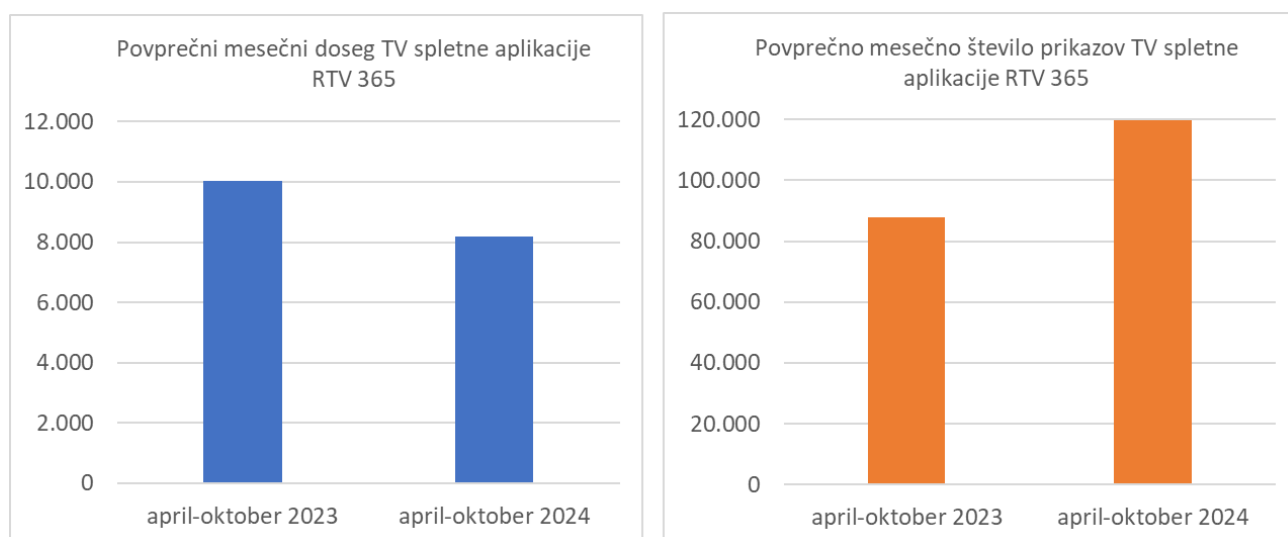


Opomba: Pretežni del dostopov do spletnega mesta preko TV-naprav se nanaša na uporabo TV-aplikacije RTV 365. Podatki o številu unikatnih uporabnikov, ki dostopajo do aplikacije preko TV-naprav niso dovolj natančni, saj beleženje na vseh TV-napravah iz tehničnih razlogov še ni dovolj zanesljivo.

Obiskanost vsebin na spletnem mestu rtv slo.si

Za dostop do portala RTV 365 preko pametnih TV naprav uporabljamo TV spletno aplikacijo RTV 365 od aprila 2023 dalje. Za primerjavo obiskanosti TV spletne aplikacije RTV 365 v letu 2024 z obiskanostjo v letu 2023 zato uporabimo podatke iz obdobja april-oktober 2023 in april-oktober 2024.

Graf 3.7: Povprečni mesečni doseg in povprečno mesečno število prikazov TV spletne aplikacije RTV 365 v obdobju april-oktober 2023:2024 (vir: MOSS).



V obdobju april-oktober 2024 je TV spletno aplikacijo RTV 365 obiskalo v povprečju za 16 odstotnih točk manj unikatnih uporabnikov kot v enakem obdobju leta 2023. Pri tem opozarjamo, da podatki o številu unikatnih uporabnikov, ki dostopajo do portala RTV 365 preko TV-naprav, sicer niso povsem natančni, saj beleženje na vseh TV-napravah iz tehničnih razlogov še ni dovolj zanesljivo. Povprečno mesečno število prikazov strani pa se je v obdobju april-oktober 2024 **povečalo za 36 odstotnih točk** v primerjavi z enakim obdobjem lani.

Tabela 3.1: 20 člankov z največ ogledi na rtvslo.si (januar - oktober 2024)

Rang	Naslov članka	št. ogledov	povp. čas, ki ga uporabnik porabi za ogled	sekcija	datum objave
1	120 minut so živele slovenske sanje, kruto jih je razcefral Diogo Costa	299.237	0h 3m 9s	EP v nogometu 2024	1. julij 2024
2	Nogometno darilo na praznični dan: Slovenija v osmini finala!	291.473	0h 2m 49s	EP v nogometu 2024	25. junij 2024
3	Karničnik odprl vrata v raj, a Slovenija na koncu ostala brez zgodovinske zmage	266.622	0h 3m 46s	EP v nogometu 2024	20. junij 2024
4	Prva medalja za Slovenijo: Andreja Leški z iponom do olimpijskega zlata!	253.729	0h 3m 42s	Judo	29. julij 2024
5	Vingegaard ostaja v bolnišnici, Evenepoel na operacijo, Roglič odstopil, a odnesel brez zloma	244.164	0h 2m 45s	Kolesarstvo	4. april 2024
6	Z mavrico okronana zlata doba - Pogačar svetovni prvak	243.343	0h 3m 42s	SP v kolesarstvu	29. september 2024
7	Janja Garnbret kljub težavam s prstom spet splezala na Olimp!	240.894	0h 4m 14s	Športno plezanje	10. avgust 2024
8	Kako je potekal volilni dan?	219.355	0h 2m 38s	Evropske volitve 2024	9. junij 2024
9	Rogliču 20 sekund kazni zaradi zavetrja, zdaj 1:03 za rdečo majico	215.129	0h 4m 0s	Dirka po Španiji	1. september 2024
10	Nemo na krilih glasov strokovnih žirij "strl kodo" in osvojil 68. Evrovizijo	204.745	0h 3m 24s	Evrovizija	11. maj 2024
11	Roglič le še pet sekund za rdečo majico	204.614	0h 3m 31s	Dirka po Španiji	3. september 2024
12	Padla Portugalska! Junaka Gnezda Čerin in Elšnik, Ronaldo jezen iz Stožic.	200.626	0h 3m 8s	Evropsko prvenstvo v nogometu	26. marec 2024
13	Kraljevska etapa Dunbarju, Roglič s tretjim mestom povsem blizu končni zmagi	192.489	0h 3m 28s	Dirka po Španiji	7. september 2024
14	Poljaki s servisi zatrli slovenske sanje; Italijani in Francozi po preobratu v polfinale	192.391	0h 3m 57s	Odbojka	5. avgust 2024
15	Finale formule kite preložen na petek, Vodišek še vedno vodi	191.448	0h 3m 33s	Jadranje	8. avgust 2024
16	Juriš Rogliča, ki je za dve minuti zmanjšal zaostanek za rdečo majico	183.415	0h 3m 59s	Dirka po Španiji	30. avgust 2024
17	Velemojstrica Janja Garnbret edina na vrhu vseh štirih balvanskih izzivov	182.566	0h 4m 1s	Športno plezanje	6. avgust 2024
18	Nepopustljivi Slovenci po izjemnem zaključku ostali brez 7-metrovke za podaljšek	178.471	0h 3m 16s	Rokomet	9. avgust 2024
19	Vodišek po stresnem dnevu do srebrne olimpijske kolajne	176.566	0h 3m 19s	Jadranje	9. avgust 2024
20	Primož Roglič čil in zdrav postal veliki zmagovalc Vuelte!	176.203	0h 3m 28s	Dirka po Španiji	8. september 2024

* rangirano po ogledih

vir: MMC/rtvslo.si

Tabela 3.2: TOP 20 video/avdio na zahtevo: rtslo.si (januar – oktober 2024)

TOP 20 GLEDANIH ODDAJ - VIDEO NA ZAHTEVO: januar-oktober 2024

Rang	naslov oddaje (arhiv)	naslov oddaje/termina	datum predvajanja	trajanje	povp.čas ogleda	št. ogledov
1	Črni Peter	Dokumentarni portret	31. avgust 2024	01:17:03	00:05:22	41.584
2	Dnevnik	Dnevnik	6. januar 2024	00:18:33	00:00:18	36.843
3	Trikotnik žalosti	Tuji filmi	25. februar 2024	02:21:07	00:27:15	24.666
4	Igra	Tuji filmi	25. september 2024	01:52:14	00:12:15	24.274
5	Ljubezen v Sevlili	Tuji filmi	10. avgust 2024	01:33:30	00:14:37	23.415
6	Najboljši odhajajo, mi se vračamo	Radio GA - GA	9. februar 2024	00:48:55	00:15:20	22.316
7	Aline, moč ljubezni	Tuji filmi	27. julij 2024	02:00:44	00:19:16	20.938
8	Zverjasec	Posebne epizode risank	10. julij 2024	00:26:58	00:11:36	20.421
9	Pariz, 13. okrožje	Tuji filmi	3. oktober 2024	01:40:55	00:13:00	20.184
10	Magnifičo - "Pridi nocoj", koncert ob 30-letnici, prenos iz Stanežič v Ljubljani	Koncerti - razvedrilni program	31. avgust 2024	02:07:00	00:18:37	19.760
11	Dogajanje na Bavarskem dvoru	TV - Informativni	13. marec 2024	00:00:24	00:00:15	18.178
12	Nosečnice	Tuji filmi	25. avgust 2024	01:53:18	00:18:42	17.688
13	Shania Twain, ne samo dekle	Tuji dokumentarci	22. september 2024	01:28:25	00:09:25	17.628
14	Zlo ne obstaja	Tuji filmi	10. maj 2024	02:24:45	00:13:54	17.482
15	Akcija v Ljubljani	TV - Informativni	13. marec 2024	00:00:15	00:00:16	17.339
16	Divja Slovenija	Dokumentarci - izobraževalni	20. oktober 2024	01:23:01	00:10:05	17.328
17	Hčeri	Tuji filmi	10. september 2024	02:01:30	00:14:00	17.179
18	Blizu	Tuji filmi	7. marec 2024	01:39:38	00:13:07	16.796
19	Resnice o meni	Tuji filmi	19. junij 2024	01:37:35	00:15:18	16.736
20	Zgodba o moji ženi	Tuji filmi	31. marec 2024	02:42:45	00:26:34	16.486

TOP 20 GLEDANIH PRISPEVKOV - VIDEO NA ZAHTEVO: januar-oktober 2024

Rang	naslov prispevka (arhiv)	naslov oddaje/prispevka/termina	datum predvajanja	trajanje	povp.čas ogleda	št. ogledov
1	Vratnica Šeška in izenačitev Janže na 1:1 v 77. minuti	UEFA Evropsko prvenstvo v nog	16. junij 2024	00:02:11	00:02:11	33.438
2	Roglič, Vingegaard in Evenepoel po hudem padcu končal Dirko po Baskiji	Šport	4. april 2024	00:01:15	00:01:15	32.358
3	Misija Malmö - Raiven - Veronika	Misija Malmö	20. januar 2024	00:02:44	00:02:44	31.203
4	Trener Janje Garnbret po olimpijskem zlatu izjemno čustven	Olimpijske igre Pariz 2024	10. avgust 2024	00:05:04	00:05:04	27.943
5	Padec Mikaele Shiffrin na smuku in Cortini	Alpsko smučanje	26. januar 2024	00:00:36	00:00:36	26.993
6	Slovenija: Raiven - Veronika	Pesem Evrovizije	8. maj 2024	00:02:55	00:02:55	26.931
7	Nastop Celine Dion na odprtju Ol v Parizu	Olimpijske igre Pariz 2024	26. julij 2024	00:03:29	00:03:29	25.072
8	Finalni dvoboj Andreje Leški	Olimpijske igre Pariz 2024	30. julij 2024	00:03:11	00:03:11	23.269
9	Finalni olimpijski nastop Janje Garnbret v težavnosti	Olimpijske igre Pariz 2024	10. avgust 2024	00:05:05	00:05:05	22.148
10	Tanja Žagar v oddaji Dobro jutro spregovorila o težki boleznii in svojem dvojnem rojstnem dnevu	Dobro jutro	1. julij 2024	00:34:45	00:34:45	20.969
11	Hud padec Kildeja na smuku in Wengnu	Alpsko smučanje	13. januar 2024	00:03:16	00:03:16	19.764
12	Pogačar se je mojrsko izognil padcu na cestnem otoku	Kolesarska dirka po Franciji	3. julij 2024	00:00:56	00:00:56	19.679
13	Mojrski gol Yamala v 21. minuti	UEFA Evropsko prvenstvo v nog	9. julij 2024	00:01:40	00:01:40	18.708
14	Napad Pogačarja 850 m pred vrhom klanca	Kolesarska dirka po Franciji	2. julij 2024	00:22:54	00:22:54	17.672
15	Janja Garnbret hitro opravila s prvim balvanom	Športno plezanje	6. avgust 2024	00:01:47	00:01:47	16.763
16	Zmagovalna skladba 68. Evrovizije: Švica: Nemo - The Code	Pesem Evrovizije	12. maj 2024	00:02:00	00:02:00	16.530
17	Dirkanje v garažni hiši na Rudniku v Ljubljani	Dnevnik	3. marec 2024	00:00:33	00:00:33	16.518
18	Planica: Padec Timija Zajca po poletu 242,5 metra	Smučarski skoki	23. marec 2024	00:01:54	00:01:54	16.462
19	Pogačarjev skok, s katerim se je otresel tekmecev	Kolesarska dirka po Franciji	19. julij 2024	00:01:17	00:01:17	15.650
20	Protinapad Pogačarja na ciljnem vzponu 15. etape	Kolesarska dirka po Franciji	14. julij 2024	00:01:58	00:01:58	15.501

TOP 20 AVDIO - AVDIO NA ZAHTEVO: januar-oktober 2024

Rang	naslov prispevka (arhiv)	naslov oddaje/prispevka/termina	datum predvajanja	trajanje	povp.čas ogleda	št. ogledov
1	141 Pogačar suvereno vodi, drugi teden Gira prinaša vsaj tri pasti	SOS odmev	12. maj 2024	00:42:09	00:02:28	30.837
2	Saša Šega Jazbec: Sem v terminalni fazi raka in imam se najbolje v življenju	Nedeljski gost	2. junij 2024	00:45:33	00:07:48	23.811
3	Maturitetni esej 2024 - Vsi smo notri. Vsi smo v.	Prvi na maturi	23. april 2024	01:02:28	00:02:44	18.392
4	Ujeti v Gogi in zavodu Svoboda osvobaja	Prvi na maturi	8. april 2024	01:15:03	00:03:12	17.956
5	Mina Prevc občuti predvsem radost in hvaležnost	Aktualno 202	23. marec 2024	00:19:18	00:02:58	16.684
6	Najboljši odhajajo, mi se vračamo	Radio GA - GA	9. februar 2024	00:48:58	00:08:38	15.296
7	Prva četrtina: Dedkova poslednja želja	Goran	17. maj 2024	00:25:59	00:07:26	14.484
8	Ujeti v Sartrov pekel in skladišče Tjaše Mislej	Prvi na maturi	16. april 2024	01:14:00	00:03:25	12.528
9	Aleksander Javornik - najbolj strasten navijač	Lokalni junak	6. julij 2024	00:11:32	00:01:26	11.561
10	"Drži jo z vzvodom, ne bo je spustila iz rok!"	Šport 202	30. julij 2024	00:03:12	00:00:53	11.516
11	Dr. Erik Breclj: "Capljamo na mestu, potem smo pa presenečeni, da smo tam, kjer smo."	Prvki tedna	26. februar 2024	00:36:25	00:07:30	10.879
12	"Dejmo se enkrat vsi dobit, pa se mal pogovorit"	Radio GA - GA	21. junij 2024	00:52:30	00:12:59	10.193
13	160 Fink po Vuelti: Roglič bo imel še vsaj dve leti čas, da se bori za zmago na Touru	SOS odmev	9. september 2024	00:51:45	00:15:02	10.035
14	151 Pred 3. tedom Toura dobili Pogačarja 3.0	SOS odmev	15. julij 2024	00:50:35	00:08:44	9.623
15	dr. Uroš Perko: Vse odvisnosti so slabo ozdravljive	Mihlilzem	30. april 2024	01:31:52	00:16:27	8.999
16	Vse o maturitetnem eseju 2024 - ujeti ali svobodni?	Prvi na maturi	26. april 2024	01:04:18	00:04:36	8.779
17	Kolesarska dirka po Baskiji	Športna zgodba	4. april 2024	00:03:23	00:00:52	8.672
18	Bratovščina Šinjega Goloba 2 - "Osel gre samo enkrat na Bled"	Radio GA - GA	23. februar 2024	00:52:45	00:10:31	8.584
19	Končno smo videli pravi obraz, Sv. Dominika meri za nas	Radio GA - GA	16. februar 2024	00:52:22	00:09:47	8.442
20	Golob na olje, oset v vesolje - Odiseja 2024	Radio GA - GA	1. marec 2024	00:53:03	00:10:00	8.376

* rangirano po ogledih

vir: MMC/rtslo.si

Tabela 3.3: 20 top oddaj v živo: rtvslo.si (januar – oktober 2024)

TOP 20 ODDAJ TV - V ŽIVO: januar-oktober 2024

Rang	naslov oddaje	program	datum oddaje	začetni čas	končni čas	povp.čas ogleda	št. ogledov	št. uporabnikov
1	UEFA evropsko prvenstvo 2024: Slovenija - Srbija	slo2	20. junij 2024	14:00:00	17:50:00	00:33:14	232.762	116.482
2	UEFA evropsko prvenstvo 2024: Slovenija - Portugalska, osmina finala	slo2	1. julij 2024	20:50:00	23:45:00	00:52:37	158.201	79.775
3	UEFA evropsko prvenstvo 2024: Slovenija - Portugalska, osmina finala	slo2	1. julij 2024	20:50:00	23:45:00	00:52:37	158.201	79.775
4	UEFA evropsko prvenstvo 2024: Slovenija - Anglija	slo2	25. junij 2024	20:50:00	23:45:00	00:43:05	123.249	62.099
5	Olimpijske igre Pariz 2024	slo1	5. avgust 2024	08:50:00	10:05:00	00:26:57	77.044	38.599
6	UEFA evropsko prvenstvo 2024: Španija - Anglija, finale	slo2	14. julij 2024	20:50:00	23:40:00	00:49:44	76.200	38.403
7	UEFA evropsko prvenstvo 2024: Slovenija - Danska	slo2	16. junij 2024	17:00:00	20:00:00	00:36:54	75.213	37.679
8	Športno plezanje (Ž), kombinacija - težavnostno plezanje, finale, prenos	slo2	10. avgust 2024	12:25:00	15:00:00	00:32:59	71.886	36.310
9	Športno plezanje (Ž), kombinacija - balvansko plezanje, polfinale, prenos	slo2	6. avgust 2024	09:55:00	12:35:00	00:49:46	71.769	36.002
10	Televizijsko prodajno okno	slo1	5. avgust 2024	10:05:00	11:05:00	00:34:21	70.201	36.967
11	Športno plezanje (Ž), kombinacija - težavnostno plezanje, polfinale, prenos	slo2	8. avgust 2024	09:55:00	12:30:00	00:44:35	69.993	35.133
12	Rokomet (M), Slovenija - Danska, polfinale, prenos	slo2	9. avgust 2024	20:50:00	23:20:00	00:32:26	69.564	35.010
13	Odbojka (M), Slovenija - Francija, prenos	slo2	2. avgust 2024	16:50:00	19:25:00	00:36:57	63.475	31.908
14	Rokomet (M), Slovenija - Španija, tekma za 3. mesto, prenos	slo2	11. avgust 2024	08:55:00	10:50:00	00:26:13	60.748	30.521
15	Rokomet (M), Slovenija - Hrvaška	slo2	29. julij 2024	10:30:00	13:20:00	00:36:20	60.072	30.134
16	Nordijsko smučanje - svetovni pokal: smučarski poleti (M)	slo2	24. marec 2024	09:00:00	13:05:00	01:41:19	59.889	30.019
17	Športno plezanje (Ž), kombinacija - balvansko plezanje, finale, prenos	slo2	10. avgust 2024	10:25:00	12:25:00	00:32:45	59.063	29.864
18	Kolesarstvo - svetovno prvenstvo: cestna dirka (M)	slo2	29. september 2024	13:00:00	18:20:00	00:44:06	58.452	29.249
19	Nordijsko smučanje - svetovni pokal: smučarski poleti (M)	slo2	22. marec 2024	14:30:00	18:00:00	01:21:49	56.831	28.495
20	UEFA evropsko prvenstvo 2024: Španija - Nemčija, četrtfinale	slo2	5. julij 2024	17:30:00	20:45:00	00:41:13	53.765	27.679

TOP 20 ODDAJ RA - V ŽIVO: januar-oktober 2024

Rang	naslov oddaje	program	datum oddaje	začetni čas	končni čas	povp.čas ogleda	št. ogledov	št. uporabnikov
1	Šport: Slovenija : Portugalska, nogometna pripravljalna tekma	val202	26. marec 2024	19:00:00	00:00:00	00:28:44	22.496	11.279
2	Šport: Nogomet Liga narodov Slovenija Kazahstan	val202	9. september 2024	20:45:00	00:00:00	00:21:07	9.657	4.872
3	Radio napoveduje	val202	20. junij 2024	15:03:00	17:30:00	00:48:56	5.947	3.107
4	Mini koncert: CMAT - BBC Radio 6 Music Festival 2024	val202	4. junij 2024	18:00:00	20:00:00	00:28:48	3.936	2.029
5	Druga jutranja kronika	val202	22. april 2024	07:00:00	08:30:00	01:52:14	3.855	2.059
6	Druga jutranja kronika	val202	22. oktober 2024	07:00:00	08:00:00	00:27:56	3.827	2.002
7	Radijski dnevnik	val202	2. avgust 2024	18:30:00	19:45:00	00:17:11	3.821	1.983
8	Šport: Evropsko prvenstvo v nogometu, Slovenija : Portugalska	val202	1. julij 2024	21:00:00	00:00:00	00:52:28	3.723	1.903
9	Šport: Evropsko prvenstvo v nogometu, Slovenija : Portugalska	val202	1. julij 2024	21:00:00	00:00:00	00:52:28	3.723	1.903
10	Popevka tedna	val202	13. oktober 2024	16:12:00	17:30:00	00:19:31	3.682	1.898
11	Druga jutranja kronika	val202	15. oktober 2024	07:00:00	08:00:00	00:49:00	3.420	1.878
12	Druga jutranja kronika	val202	29. marec 2024	07:00:00	08:00:00	01:17:24	3.358	1.760
13	Druga jutranja kronika	val202	19. januar 2024	07:00:00	08:00:00	01:27:46	3.342	1.818
14	Radio Ga Ga: Najboljši odhajajo, mi se vračamo	prvi	9. februar 2024	10:10:00	11:00:00	00:57:24	3.293	1.733
15	Druga jutranja kronika	val202	18. januar 2024	07:00:00	08:00:00	01:29:47	3.186	1.736
16	Druga jutranja kronika	val202	7. marec 2024	07:00:00	08:00:00	01:27:25	3.162	1.726
17	Druga jutranja kronika	val202	6. marec 2024	07:00:00	08:00:00	01:29:44	3.147	1.732
18	Druga jutranja kronika	val202	13. september 2024	07:00:00	08:00:00	00:50:25	3.146	1.713
19	Druga jutranja kronika	val202	15. januar 2024	07:00:00	08:00:00	01:27:27	3.143	1.710
20	Druga jutranja kronika	val202	8. januar 2024	07:00:00	08:00:00	01:28:05	3.124	1.698

* rangirano po ogledih

vir: MMC/rtvslo.si

Poglavja o gledanosti, poslušanosti in obiskanosti spleta je pripravila Služba za programski kontroling RTV Slovenija

4 KADROVSKA POLITIKA

Število zaposlenih v javnem zavodu RTV Slovenija se v letu 2024 spremlja na podlagi Zakona o izvrševanju proračunov Republike Slovenije. Vlada RS je izdala Uredbo o metodologiji za pripravo in spremljanje izvajanja kadrovskega načrta posrednih proračunskih uporabnikov za leti 2024 in 2025 (Uradni list RS, št. 132/2023), v nadaljevanju: Uredba. Tako se pri evidentiranju skupnega števila zaposlenih ne upošteva skupno število vseh zaposlenih, temveč se od skupnega števila odštejejo:

- zaposleni, ki nadomeščajo začasno odsotne delavce;
- tisti drugi zaposleni, ki jih financirajo različni viri;
- tisti zaposleni, ki smo jih zaposlili za krajši delovni čas, kjer se upošteva le preračunano število glede na dejanski delovni čas (npr.: polovični delovni čas se šteje kot 0,5 zaposlenega).

Na dan 31. 10. 2024 je bilo na RTV Slovenija sklenjenih **2.070** pogodb o zaposlitvi. Ob upoštevanju zgoraj navedene Uredbe pa je bilo zaposlenih **2.042,25** javnih uslužbencev, kar je za **31, 75** oseb manj, kot je bilo število zaposlenih po Uredbi na dan 31. 12. 2023 (2.074,00 zaposlenih po Uredbi).

V obdobju od 1. 1. 2024 do 31. 10. 2024 smo sklenili delovno razmerje z **48** osebami, v enakem obdobju je zavod zapustilo **73** oseb.

Tabela 4.1: Poročanje o številu zaposlenih skladno z Uredbo

Vir financiranja	Število zaposlenih na dan 31. 10. 2024	Plan na dan 31. 10. 2024
1. Državni proračun		
2. Proračun občin		
3. ZZS in ZPIZ		
4. Druga javna sredstva za opravljanje javne službe (npr. takse, pristojbine, <u>koncesnine</u> , RTV-prispevek)	1.648,91	1.656,53
5. Sredstva od prodaje blaga in storitev na trgu	12,05	25,90
6. Nejavna sredstva za opravljanje javne službe in sredstva prejetih donacij	87,82	68,44
7. Sredstva EU ali drugih mednarodnih virov, vključeno s sredstvi sofinanciranja iz državnega proračuna	293,47	304,38
8. Sredstva za financiranje javnih del		
9. Sredstva ZZS za zdravnike pripravnike in specializante, zdravstvene delavce pripravnike, zdravstvene sodelavce pripravnike		
10. Sredstva stabilnega financiranja, raziskovalnih projektov ter za projekte in programe namenjene za internacionalizacijo, odprtost in kakovost v izobraževanju in znanosti		
Skupno število vseh zaposlenih (od 1. do 10. točke)	2.042,25	2.055,25
Skupno število zaposlenih pod točkami 1, 2, 3, in 4	1.648,91	1.656,53
Skupno število zaposlenih pod točkami 5, 6, 7, 8, 9, in 10	393,34	398,72

Obrazložitev tabele:

Tabela je pripravljena na podlagi Uredbe o metodologiji za pripravo in spremljanje izvajanja kadrovskih načrtov posrednih proračunskih uporabnikov za leti 2024 in 2025 (Uradni list RS, št. 132/2023).

- **Pod št. 4** v prvi koloni je dejansko število zaposlenih na dan 31. 10. 2024 na podlagi javnih sredstev za opravljanje javne službe (RTV-prispevek).
- **Pod št. 5** v prvi koloni je število zaposlenih, preračunano glede na pridobljena sredstva od odprodaje blaga in storitev na trgu.
- **Pod št. 6** v prvi koloni je število zaposlenih, preračunano glede na nejavna sredstva za opravljanje javne službe in sredstva prejetih donacij.
- **Pod št. 7** v prvi koloni je število zaposlenih, preračunano glede na Sredstva EU ali drugih mednarodnih virov, vključeno s sredstvi sofinanciranja iz državnega proračuna.
- **Skupno število** je prikaz različnih seštevkov, npr. 1-10 vsi zaposleni, ali 1-4 zaposleni na javnih sredstvih, ali pa 5-10 število zaposlenih na nejavnih sredstvih.
- **Druga kolona** pa je prikaz planiranega števila zaposlenih na dan 31. 10. 2024.

Iz tabele je razvidno, da RTV Slovenija za 393,34 zaposlenih pridobiva sredstva iz tržnih dejavnosti ter iz različnih drugih virov (EU, sofinanciranje iz državnega proračuna,...).

Pripravila: Kadrovska služba RTV Slovenija.

5 TEHNOLOŠKI RAZVOJ IN NALOŽBE

Do konca meseca oktobra je fakturirana realizacija investicij znašala 4,232 mio evrov ali 40,2% plana. V postopkih nabave (investicije v teku) je za 4,994 mio evrov opreme, za katero se pričakuje realizacija v letu 2024 ter za 4,047 mio evrov v naslednjih letih. Največji investiciji, ki se bosta v večjem deležu realizirali v naslednjem letu sta zamenjava zunanjega stavbnega pohištva in vzpostavitev celovitega poslovno informacijskega sistema.

Večje investicije (nad 100 tisoč evrov), ki so začete v lanskem letu so naslednje:

- Avdio mešalni mizi za S-1 in S-4,
- Zamenjava SN in NN plošče v transformatorski,
- Radijsko reportažno vozilo za prenose manjših prireditev,
- FM oddajniki,
- Nadgradnja sistema Avid - skupno naročilo z RCKP, RCMB, TVS,
- Zamenjava telekomunikacijskega stolpa na PTV Lovrenc,
- Izdelava in montaža akustičnih oblog po meri,
- Posodobitev in razširitev kapacitet robotizirane tračne knjižnice in strojne opreme,
- Izgradnja transformatorske postaje in priključitev na visokonapetostni energetski vod za potrebe nove oddajne lokacije PTV Goričko.

Večje investicija (nad 100 tisoč evrov), ki so začete letos so:

- Zamenjava zunanjega stavbnega pohištva na TV stavbi,
- Vzpostavitev celovitega poslovno informacijskega sistema,
- LED video stene v S-3,
- Toplotna črpalka za RCKP, hladilne omare za TVS, RAS, RCMB,
- DAB+ oddajniki za R4 in R5,
- Računalniška oprema,
- Osebni avtomobili,
- Avdio mešalni mizi za reportažno vozilo RA-2 in Studio 11 RAS,
- Gradnja telekomunikacijskega stolpa PTV Goričko,
- Kamkorderji (za RCKP in RCMB),
- Luči za osvetlitev cikloramske pleksi stene v S-3,
- Strežniški sistem za RTVSLO.si,
- Strežniki VMWARE prodDC,
- Kanalni združevalniki za priklop oddajnikov DAB Mux R4 in Mux R5 na antenske,
- DAB+ oddajniki,
- Oprema za hlajenje, prezračevane in ogrevanje tehnoloških prostorov na oddajnih centrih.

Realizacija investicij je manjša od obračunane amortizacije januar – oktober za 2.149 tisoč evrov. Pregled realizacije po posameznih planskih pozicijah je razviden iz preglednice.

Tabela 5.1: Realizacija investicij po enotah (v EUR)

	Realizacija	Načrt	Razlika	Indeks	Rezerva- cije	Angažira- no (ELI)	Razlika	Indeks
	1	2	3= (1-2)	4=(1/2) x100	5	6= (1+5)	7= 6-2	8=(6/2) x100
PPE Televizija	1.362.937	2.177.000	-814.063	62,6	725.623	2.088.560	-88.440	95,9
PPE Radio	465.305	916.000	-450.695	50,8	381.761	847.066	-68.934	92,5
PPE RC-Maribor	200.653	344.000	-143.347	58,3	195.706	396.360	52.360	115,2
PPE RC-Koper	197.474	335.000	-137.526	58,9	104.374	301.848	-33.152	90,1
OE Oddajniki in zveze	726.046	1.670.000	-943.954	43,5	821.988	1.548.033	-121.967	92,7
Informacijska tehnologija	238.774	1.703.616	-1.464.842	14,0	979.642	1.218.416	-485.200	71,5
PPE MMC	60.081	385.000	-324.919	15,6	333.921	394.002	9.002	102,3
Nepremičnine in infrastru	602.683	2.408.700	-1.806.017	25,0	1.374.816	1.977.498	-431.202	82,1
Skupne investicije	378.264	587.000	-208.736	64,4	76.291	454.556	-132.444	77,4
SKUPAJ	4.232.217	10.526.316	-6.294.099	40,2	4.994.122	9.226.339	-1.299.977	87,7

Pripravi: Veliša Lazovič, kontroling investicij

6 POROČILO O POSLOVANJU JANUAR – OKTOBER 2024

V obdobju januar – oktober 2024 je Zavod realiziral presežek odhodkov nad prihodki v višini 266 tisoč evrov, kar je za 899 tisoč evrov boljše od načrta obdobja ter za 7,53 mio evrov boljše od realizacije obdobja v preteklem letu.

V letu 2024 so stopili v veljavo novi SRS, v katerih je zapisan bruto princip vodenja refundiranih nadomestil plač. RTV Slovenija tako za znesek vzpostavljenih terjatev pripozna prihodke kot tudi stroške, zato ta sprememba SRS na končni rezultat nima vpliva. Zamegli pa primerjavo s finančnim načrtom, v katerem teh prihodkov in odhodkov nismo načrtovali. Zato smo sprejeti finančni načrt za potrebe poročila prilagodili navedenim spremembam pri tistih kategorijah prihodkov in odhodkov, na katere imajo novi SRS vpliv: za obravnavano obdobje smo v prilagojenem planu povečali druge prihodke za 1,28 mio evrov in v prav takšni višini stroške dela redno zaposlenih (na postavkah: refundirana nadomestila plač ter prispevki od plač). V nadaljevanju poročila smo realizacijo 2024 smiselno primerjali s prilagojenim finančnim načrtom, na kar smo v tekstu tudi posebej opozorili.

Potrebno je izpostaviti še, da je z oktobrom 2024 RTV Slovenija spremenila evidentiranje obveznosti po 17. členu ZSFCJA⁵, in sicer se le-te evidentirajo med dolgoročnimi pasivnimi časovnimi razmejitvami (konti skupine 920 – dolgoročno odloženi prihodki; pred tem so bile na podlagi mnenja ZRFR⁶ evidentirane na kontih skupine 290 – vnaprej vračunani odhodki). Sprememba je usklajena s stališčem Računskega sodišča, ki hkrati spreminja način evidentiranja in zapiranja obveznosti preko dolgoročnih odloženih prihodkov.

⁵ Zakon o slovenskem filmskem centru, javni agenciji

⁶ Zveza računovodij, finančnikov in revizorjev Slovenije

6.1 IZKAZ PRIHODKOV IN ODHODKOV

Tabela 6.1: Izkaz prihodkov in odhodkov (v EUR)

Konto	NAZIV PODSKUPINE KONTOV	Oznaka za AOP	REALIZACIJA 1-10 2024	PLAN 1-10 2024	PLAN - PRILAGOJEN 1-10 2024	REALIZACIJA 1-10 2023	Razlika	Indeks
1	2	3	4	5	6	7	8=4-6	9=4/6*100
	A) PRIHODKI OD POSLOVANJA (861+862-863+864)	860	118.358.907	115.702.008	115.702.008	107.928.119	2.656.899	102,3
760	PRIHODKI IZ JAVNIH FINANC IN NEJAVNIH VIROV ZA OPRAVLJANJE JAVNE SLUŽE	861	109.023.009	106.325.727	106.325.727	98.700.908	2.697.283	102,5
	POVEČANJE VREDNOSTI ZALOG	862	0	0	0	0	0	
	ZMANJŠANJE VREDNOSTI ZALOG	863	3.036	1.000	1.000	1.384	2.036	303,6
761	PRIHODKI OD PRODAJE PROIZVODOV, BLAGA IN STORITEV NA TRGU	864	9.338.934	9.377.281	9.377.281	9.228.595	-38.348	99,6
762	B) FINANČNI PRIHODKI	865	826.423	676.100	676.100	3.478.429	150.323	122,2
763	C) DRUGI PRIHODKI	866	1.378.244	574.000	1.856.274	94.127	-478.030	74,2
	Č) PREVREDNOTOVALNI POSLOVNI PRIHODKI (868+869)	867	1.867.787	1.759.190	1.759.190	1.792.684	108.596	106,2
del 764	PRIHODKI OD PRODAJE OSNOVNIH SREDSTEV	868	8.578	0	0	1.230	8.578	
del 764	DRUGI PREVREDNOTOVALNI POSLOVNI PRIHODKI	869	1.859.209	1.759.190	1.759.190	1.791.454	100.018	105,7
	D) CELOTNI PRIHODKI (860+865+866+867)	870	122.431.360	118.711.299	119.993.573	113.293.358	2.437.788	102,0
	E) STROŠKI BLAGA, MATERIALA IN STORITEV (872+873+874)	871	38.355.219	39.166.554	39.166.554	38.702.127	-811.336	97,9
del 466	STROŠKI PRODANIH ZALOG	872	0	0	0	0	0	
460	STROŠKI MATERIALA	873	6.679.370	7.136.543	7.136.543	7.679.834	-457.173	93,6
461	STROŠKI STORITEV	874	31.675.849	32.030.012	32.030.012	31.022.294	-354.163	98,9
	F) STROŠKI DELA (876+877+878)	875	74.484.141	71.399.203	72.681.477	72.499.945	1.802.664	102,5
del 464	PLAČE IN NADOMESTILA PLAČ	876	60.298.545	57.610.067	58.716.505	58.141.493	1.582.040	102,7
del 464	PRISPEVKI ZA SOCIALNO VARNOST	877	9.924.337	9.576.116	9.751.952	9.589.305	172.385	101,8
del 464	DRUGI STROŠKI DELA	878	4.261.259	4.213.020	4.213.020	4.769.146	48.239	101,1
462	G) AMORTIZACIJA	879	6.436.628	6.301.535	6.301.535	6.428.337	135.093	102,1
463	H) REZERVACIJE	880	0	0	0	0	0	
465	J) DRUGI STROŠKI	881	803.034	678.425	678.425	716.192	124.610	118,4
467	K) FINANČNI ODHODKI	882	125.229	79.838	79.838	46.163	45.391	156,9
468	L) DRUGI ODHODKI	883	275.289	274.000	274.000	266.980	1.289	100,5
	M) PREVREDNOTOVALNI POSLOVNI ODHODKI (885+886)	884	2.217.464	1.976.538	1.976.538	2.426.883	240.926	112,2
del 469	ODHODKI OD PRODAJE OSNOVNIH SREDSTEV	885	3.483	833	833	10.801	2.650	418,0
del 469	OSTALI PREVREDNOTOVALNI POSLOVNI ODHODKI	886	2.213.981	1.975.705	1.975.705	2.416.082	238.275	112,1
	N) CELOTNI ODHODKI (871+875+879+880+881+882+883+884)	887	122.697.004	119.876.093	121.158.367	121.086.628	1.538.637	101,3
	O) PRESEŽEK PRIHODKOV (870-887)	888	0	0	0	0	0	
	P) PRESEŽEK ODHODKOV (887-870)	889	265.644	1.164.795	1.164.795	7.793.270	-899.151	22,8
del 80	Davek od dohodka pravnih oseb	890	0	0	0	0	0	
del 80	Presežek prihodkov obračunskega obdobja z upoštevanjem davka od dohodka (888-890)	891	0	0	0	0	0	
del 80	Presežek odhodkov obračunskega obdobja z upoštevanjem davka od dohodka (889+890)	892	265.644	1.164.795	1.164.795	7.793.270	-899.151	22,8
	Presežek prihodkov iz prejšnjih let, namenjen pokritju odhodkov obračunskega obdobja	893	0	0	0	0	0	
	Povprečno število zaposlenih na podlagi delovnih ur v obračunskem obdobju (celo število)	894	1.974			1.989	1.974	
	Število mesecev poslovanja	895	10	10	10	10	0	100,0

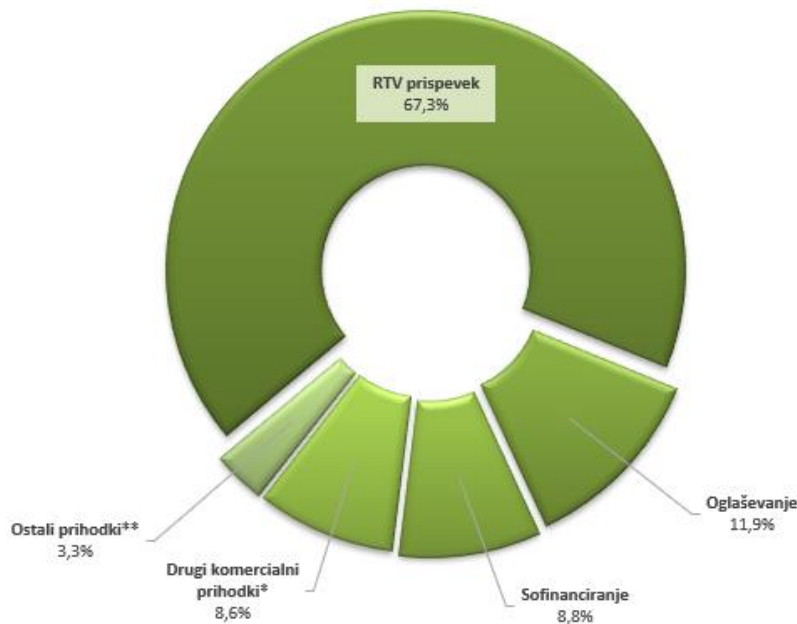
Za spremljanje in nadziranje poslovanja in odgovornosti je vzpostavljeno evidentiranje realizacije postavk prihodkov in odhodkov v primerjavi z načrtom za vsako posamezno organizacijsko enoto oz. službo. Odgovornost za načrtovanje in realizacijo nosijo direktorji oz. vodje enot ter vodje služb v skupnih dejavnostih.

6.1.1 PRIHODKI

Celotni prihodki so v obdobju januar - oktober 2024 znašali 122,43 mio evrov in so od prilagojenega načrta višji za 2,44 mio evrov oz. 2,0 %.

Spodnji graf prikazuje strukturo celotnih prihodkov: največji delež predstavljajo prihodki od RTV-prispevka, sledijo prihodki od oglaševanja ter sofinanciranja.

Graf 6.1: Struktura prihodkov obdobju januar - oktober 2024 (v %):



*Drugi komercialni prihodki vključujejo Ostale komercialne prihodke in prihodke od fonogramov in videogramov

**Ostali prihodki vključujejo spremembo vrednosti zalog, finančne, prevrednotovalne in druge prihodke

6.1.1.1 POSLOVNI PRIHODKI

Poslovni prihodki znašajo 118,36 mio evrov in so za 2,66 mio evrov (oz. 2,3 %) višji od načrtovanih. Vse postavke poslovnih prihodkov namreč presegajo načrt, najbolj prihodki od oglaševanja za 1,42 mio EUR (oz. 10,8 %) ter drugi komercialni prihodki (za 1,08 mio EUR oz. 11,4 %).

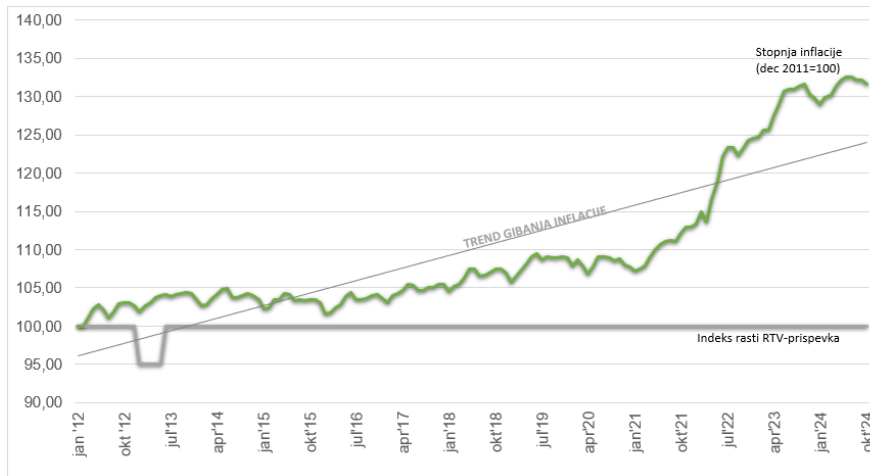
Tabela 6.2: Poslovni prihodki (v EUR)

	Realizacija 2024		Plan 2024		REALIZACIJA 2023		
	Jan-Okt	Jan-Okt	Razlika	Indeks	Jan-Okt	Razlika	Indeks
	1	2	3=2-1	4=2:1	5	6=1-5	7=1:5
2 POSLOVNI PRIHODKI (3 do 7)	118.358.907	115.702.008	2.656.899	102,3	107.928.119	10.430.789	109,7
PRIHODKI OD RTV PRISPEVKA	82.376.626	82.300.000	76.626	100,1	83.088.066	-711.441	99,1
- RTV prispevek	82.482.367	82.300.000	182.367	100,2	82.693.322	-210.955	99,7
- RTV prispevek - SFC	-105.741	0	-105.741	0,0	394.745	-500.486	-26,8
PRIHODKI OD SOFINANCIRANJA	10.803.183	10.728.483	74.700	100,7	2.342.642	8.460.541	461,2
PRIHODKI OD OGLAŠEVANJA	14.598.468	13.174.174	1.424.294	110,8	12.422.368	2.176.099	117,5
DRUGI KOMERCIALNI PRIHODKI	10.583.666	9.500.351	1.083.315	111,4	10.076.426	507.240	105,0
SPREMEMBA VREDNOSTI ZALOG	-3.036	-1.000	-2.036	303,6	-1.384	-1.652	219,3

PRIHODKI OD RTV-PRISPEVKA

Prihodki od RTV-prispevka so bili realizirani v višini 82,38 mio evrov in so načrt presegli za 77 tisoč evrov (indeks 100,1). V oktobru je bilo 638.011 zavezancev za plačilo RTV-prispevka; število se od konca leta 2023 ni bistveno spremenilo.

Graf 6.2: Primerjava kumulativnih indeksov rasti inflacije in RTV-prispevka od leta 2012 dalje



Kot je razvidno iz grafa ostaja višina RTV-prispevka na enaki ravni že od leta 2012 dalje. Razlika med indeksom rasti RTV-prispevka in indeksom rasti inflacije v obdobju januar 2012 – oktober 2024 znaša 31,6 indeksovskih točk.

V primeru, da bi se višina RTV-prispevka usklajevala vsaj z indeksom rasti inflacije, bi prispevek za fizične osebe v septembru 2024 znašal 16,78 evrov, kar bi pomenilo okoli 30,9 mio evrov več tovrstnih prihodkov na letni ravni.

Realizacija projektov po razpisih na podlagi ZSFCJA

Skladno z ZSFCJA mora RTV Slovenija 2 % prihodkov od RTV-prispevka nameniti sofinanciranju produkcije Slovenskega filmskega centra. Po mnenju računskega sodišča mora biti vpliv ZSFCJA izkazan kot neto učinek, ki predstavlja razliko med odvedenimi prihodki za namene projektov (153 tisoč evrov v obdobju) ter stroški realiziranih projektov z uskladitvami (47 tisoč evrov v obdobju). Neto učinek v obravnavanem obdobju je tako negativen v višini 106 tisoč evrov. Spremembe se odražajo na pasivnih časovnih razmejitvah v bilanci stanja, kjer so v višini 5,06 mio evrov evidentirani dolgoročno odloženi prihodki kot obveznosti Zavoda na podlagi omenjenega zakona.

PRIHODKI OD OGLAŠEVANJA

V obravnavanem obdobju so bili prihodki od oglaševanja realizirani v višini 14,60 mio evrov in so presegli načrt za 1,42 mio evrov (indeks 110,8). Med enotami je načrt najbolj presegla PPE TV Slovenija, in sicer za 1,16 mio evrov (oz. 12,4 %). Prihodki PPE TV Slovenija imajo tudi največji delež v tovrstnih prihodkih, in sicer 72,2 %, sledi PPE Radio Slovenija z deležem 17,5 %. Obravnavani prihodki so presegli tudi realizacijo obdobja preteklega leta in to za 2,01 mio evrov (oz. 18,2 %).

PRIHODKI OD SOFINANCIRANJA

Prihodki od sofinanciranja so bili realizirani v višini 10,80 mio evrov in presegajo načrt za 75 tisoč evrov (indeks 100,7), glede na realizacijo obdobja v preteklem letu so višji za 8,46 mio evrov (indeks 461,2).

DRUGI KOMERCIALNI PRIHODKI

Tovrstni prihodki so bili realizirani v višini 10,58 mio evrov in so višji od načrta za 1,08 mio evrov (indeks 111,4), ter za 0,51 mio (5,0 %) od realizacije obdobja preteklega leta. Največ je k temu prispevala boljša realizacija v Skupnih dejavnostih ter v OE Oddajniki in zveze.

6.1.1.2 OSTALE VRSTE PRIHODKOV

Finančni prihodki so realizirani v višini 826 tisoč evrov in so višji od načrta za 150 tisoč evrov (indeks 122,2). V maju smo prodali preostalih 105.000 delnic Eutelsat Communications in realizirali višje prihodke od načrtovanih, plan so presegle tudi prihodki od obresti iz poslovanja, pozitivne tečajne razlike ter obresti od vlog (skupaj za 129 tisoč evrov).

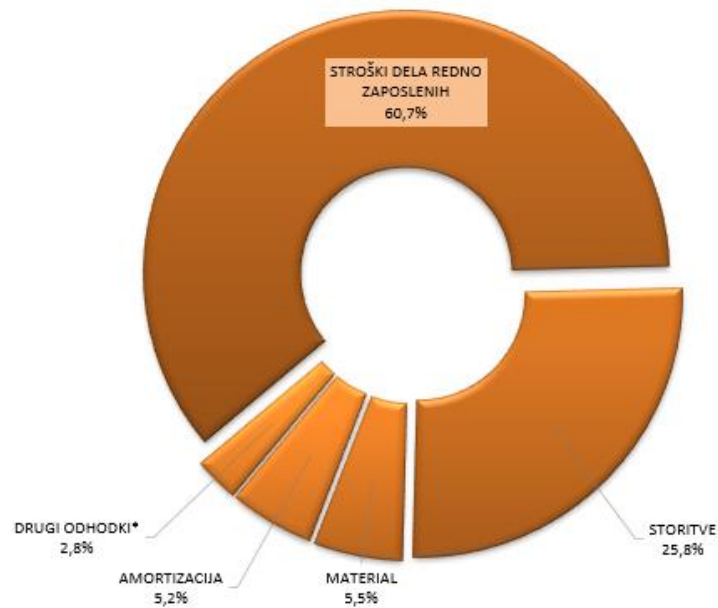
Drugi prihodki so realizirani v višini 1,38 mio evrov in so za prilagojenim načrtom zaostali za 478 tisoč evrov oz. za 25,8 %. Nižji so bili prihodki od tožb, izvršb in sklepov za 479 tisoč evrov. Prihodki iz naslova refundiranih nadomestil plač so evidentirani v višini 1,28 mio evrov.

Prevrednotovalni prihodki so realizirani v višini 1,87 mio evrov in so višji od načrta za 109 tisoč evrov (indeks 106,2), predvsem iz naslova višje realizacije plačanih odpisanih terjatev.

6.1.2 ODHODKI

Celotni odhodki znašajo 122,70 mio evrov in so prilagojeni načrt presegle za 1,54 mio evrov oz. 1,3%. Spodnji graf prikazuje strukturo celotnih odhodkov. Iz njega je razvidno, da največji delež predstavljajo stroški dela (60,7 %), sledijo stroški storitev (25,8 %).

Graf 6.3: Struktura odhodkov v obdobju januar - oktober 2024 (v %):



*Drugi odhodki vključujejo druge poslovne stroške, prevrednotovalne odhodke, druge odhodke in finančne odhodke

6.1.2.1 POSLOVNI ODHODKI

Poslovni odhodki znašajo 120,08 mio evrov in so za 2,53 mio evrov (oz. 2,2 %) višji od načrtovanih. Stroški materiala in storitev zaostajajo za načrtom za 0,81 mio evrov (oz. 2,1 %), ostale postavke poslovnih odhodkov so načrt presegle, najbolj stroški dela redno zaposlenih (za 3,08 mio evrov oz. 4,3 %).

STROŠKI MATERIALA IN STORITEV

Realizirani so bili v višini 38,35 mio evrov in so nižji od načrta za 811 tisoč evrov (2,1 %). Iz preglednice v nadaljevanju sta razvidna realizacija in plan po posameznih vrstah teh stroškov.

Stroški materiala so znašali 6,68 mio evrov in so nižji od načrta za 457 tisoč evrov oz. 6,4 %, k čemur je prispevala nižja realizacija na naslednjih postavkah:

- Električna energija (229 tisoč evrov); nižji stroški od načrtovanih v Skupnih dejavnostih, PPE RC MB in v PPE RC Koper;
- Toplotna energija (84 tisoč evrov); nižji stroški od načrtovanih v Skupnih dejavnostih, PPE RC MB ter v OE Oddajniki in zveze;
- Posebni material (74 tisoč evrov); nižja realizacija stroškov za material za izdelavo scenografij, kostumov za oddaje, maskersko-frizerskega materiala in podobno;
- Pisarniški material (37 tisoč evrov);
- Goriva in maziva za prevozna sredstva (36 tisoč evrov), nižji stroški od načrtovanih v vseh enotah razen v PPE RC Koper in PPE Radio Slovenija;
- Splošni material (11 tisoč evrov); nižja realizacija za tehnični drobni pribor, pomožni material in podobno;
- Tehnični material (4 tisoč evrov); gre za različni material za TV, radijsko in oddajniško tehnologijo.

Plan pa je bil presežen na postavkah: material za proizvodnjo ZKP (16 tisoč evrov) ter revije in časopisi (tisoč evrov).

Stroški storitev so bili realizirani v višini 31,68 mio evrov ter so nižji od načrta za 354 tisoč evrov oz. 1,1 %. Večje zaostajanje za načrtom je evidentirano na naslednjih postavkah:

- Avtorske in sorodne pravice (656 tisoč evrov; indeks 88,3); največ na postavki avtorski honorarji, kjer so vse enote razen PPE RC Koper ter PPE MMC realizirale nižje stroške od načrtovanih;
- Intelktualne storitve (144 tisoč evrov; indeks 88,7); nižja je bila realizacija stroškov prevajalskih, računalniških storitev in medijskih raziskav;
- Transportne storitve (125 tisoč evrov; indeks 60,1); večji zaostanek za načrtom je nastal v PPE TV Slovenija v UPE Športni program ter UPE KUP;
- Stroški snemanj in oddaj (110 tisoč evrov; indeks 99,0); najbolj je za načrtom zaostala realizacija na postavkah »Najemi zunanje produkcije« (530 tisoč evrov, indeks 42,9), »Pravice za filme, oddaje, prenose in snemanja« (189 tisoč evrov; indeks 96,8) ter »Koprodukcije« (161 tisoč evrov; indeks 90,5);
- Storitve vzdrževanja (80 tisoč evrov; indeks 98,3); predvsem zaradi nižje realizacije na postavki zavarovalnine (drugačna dinamika) in storitve varovanja;
- Reprezentanca (10 tisoč evrov, indeks 87,4); v primerjavi s preteklim letom so ti stroški nižji cel za 55 tisoč evrov oz. 45,0 %
- Stroški službenih potovanj (2 tisoč evrov; indeks 99,8).

Načrt stroškov storitev pa je presežen na postavkah:

- Poštne storitve za RTV prispevek (264 tisoč evrov, indeks 108,0); zaradi zajete poštnine za distribucijo računov za RTV prispevek v oktobru in novembru.
- Komunikacijske storitve (158 tisoč evrov; indeks 113,3); največ zaradi višje realizacije stroškov za AV in multi-linije v PPE TV Slovenija v UPE Športni program.
- Druge storitve in obveznosti (132 tisoč evrov, indeks 107,0); predvsem zaradi višjih stroškov za razne pogodbene obveznosti ter stroškov za nagrade in darila v oddajah.
- Reklame, oglasi (119 tisoč evrov, indeks 162,3); stroški postavke so preseženi v vseh enotah razen v PPE TV Slovenija, gre za stroške medsebojnega oglaševanja programskih vsebin.
- Druge splošne storitve (99 tisoč evrov; indeks 105,8); največ je k temu prispevala višja realizacija v PPE TV Slovenija, PPE Radio Slovenija, kjer gre za najemnine in izposojnine v zvezi z oddajami ter Skupnih dejavnostih.

Tabela 6.3: Stroški materiala in storitev (v EUR)

	Realizacija	Plan			REALIZACIJA		
	2024	2024	Razlika	Indeks	2023	Razlika	Indeks
	Jan - Okt	Jan - Okt	3 - 4	3 : 4	Jan - Okt	3 - 7	3 : 7
1	2	3	4	5	6	7	8
Stroški materiala	6.679.370	7.136.543	-457.173	93,6	7.679.834	-1.000.464	87,0
1 Splošni material	71.088	81.645	-10.557	87,1	67.032	4.056	106,1
2 Tehnični material	253.148	257.267	-4.119	98,4	346.890	-93.742	73,0
3 Material za proizvodnjo ZKP	34.538	18.907	15.631	182,7	27.037	7.501	127,7
4 Posebni material	173.462	247.174	-73.712	70,2	231.873	-58.411	74,8
5 Električna energija	5.354.058	5.582.852	-228.794	95,9	6.184.399	-830.341	86,6
6 Toplotna energija	382.948	467.160	-84.212	82,0	359.570	23.379	106,5
7 Goriva in maziva za prevozna sredstva	253.984	289.913	-35.929	87,6	291.846	-37.862	87,0
8 Revije in časopisi	102.736	101.459	1.277	101,3	112.861	-10.125	91,0
9 Popisne razlike	0	0	0		0	0	
10 Pisarniški material	53.408	90.166	-36.757	59,2	58.326	-4.918	91,6
Stroški storitev	31.675.849	32.030.012	-354.163	98,9	31.022.294	653.555	102,1
1 Storitve vzdrževanja	4.654.611	4.734.611	-80.000	98,3	4.380.854	273.757	106,2
2 Intelektualne storitve	1.128.297	1.272.282	-143.985	88,7	1.343.732	-215.435	84,0
3 Komunikacijske storitve	1.345.017	1.186.873	158.145	113,3	1.266.698	78.319	106,2
4 Poštne storitve - RTV prispevek	3.568.948	3.304.920	264.028	108,0	3.201.223	367.725	111,5
5 Transportne storitve in reg.vozil	188.095	313.064	-124.969	60,1	264.584	-76.489	71,1
6 Stroški službenih potovanj	1.040.395	1.042.050	-1.655	99,8	1.051.403	-11.008	99,0
7 Druge splošne storitve	1.803.505	1.704.444	99.060	105,8	1.811.435	-7.930	99,6
8 Stroški snemanj in oddaj	10.586.233	10.696.146	-109.913	99,0	9.311.882	1.274.351	113,7
9 Avtorske in sorodne pravice	4.961.403	5.617.762	-656.359	88,3	5.837.234	-875.831	85,0
10 Druge storitve in obveznosti	2.020.830	1.888.819	132.011	107,0	2.064.526	-43.696	97,9
11 Reprezentanca	67.691	77.477	-9.786	87,4	123.121	-55.430	55,0
12 Reklama, reprezentanca, oglasi	310.824	191.564	119.260	162,3	365.602	-54.778	85,0
Skupaj stroški materiala in storitev	38.355.219	39.166.554	-811.336	97,9	38.702.127	-346.909	99,1

STROŠKI DELA REDNO ZAPOSLENIH

Stroški dela redno zaposlenih so realizirani v višini 74,48 mio evrov in so višji od prilagojenega načrta za 1,80 mio evrov (indeks 102,5), ter za 1,98 mio evrov višji (indeks 102,7) od realizacije obdobja v preteklem letu.

Kot je že pojasnjeno v uvodu so v letu 2024 stopili v veljavo novi SRS, v katerih je izrecno zapisan bruto princip vodenja refundiranih nadomestil plač. RTV Slovenija je za znesek vzpostavljenih terjatev priznala tako prihodke kot tudi stroške, zato ta sprememba SRS na končni rezultat nima vpliva. Med odhodki so refundirana nadomestila v prvih desetih mesecih leta 2024 evidentirana v skupni višini 1,28 mio evrov, od tega 1,11 mio evrov na postavki *refundirana nadomestila plač* ter 0,17 mio evrov pa na postavki *prispevki od plač*.

Na dan 31. 10. 2024 je bilo sklenjenih 2.070 pogodb o zaposlitvi, kar je za 6 manj kot je bilo predvideno v načrtu in 25 manj kot na dan 31. 12. 2023.

Tabela 6.11: Stroški dela redno zaposlenih (v EUR)

	Realizacija	Plan			Plan			REALIZACIJA		
	2024	2024	Razlika	Indeks	(prilagojen)	Razlika	Indeks	2023	Razlika	Indeks
	Jan-Okt	Jan-Okt	3 - 21	4 - 21	Jan-Okt	6 - 15	7 - 15	Jan-Okt	9 - 18	10 - 18
17 STROŠKI DELA REDNO ZAPOSLENIH	74.484.141	71.399.203	3.084.938	104,3	72.681.477	1.802.664	102,5	72.499.945	1.984.196	102,7
- PLAČE IN NADOMESTILA PLAČ	60.298.545	57.610.067	2.688.478	104,7	58.716.505	1.582.040	102,7	58.141.493	2.157.051	103,7
- Redno delo in nadomestila	52.636.862	50.678.429	1.958.432	103,9	50.678.429	1.958.432	103,9	51.141.357	1.495.504	102,9
- Refundirana nadomestila plač	1.106.438	0	1.106.438	0,0	1.106.438	0	100,0	0	1.106.438	0,0
- Nadure, dodatki in nagrajevanje	3.547.437	3.939.395	-391.958	90,1	3.939.395	-391.958	90,1	4.010.108	-462.671	88,5
- Drugi prejemki zaposlenih	3.007.808	2.992.242	15.566	100,5	2.992.242	15.566	100,5	2.990.028	17.780	100,6
- Odpravnine	87.069	0	87.069	0,0	0	87.069	0,0	73.917	13.152	117,8
- Regres za letni dopust	2.594.927	2.603.304	-8.377	99,7	2.603.304	-8.377	99,7	2.516.897	78.030	103,1
- Jubilejne nagrade, solidar. pomoč (dr. prejemki)	325.812	388.938	-63.127	83,8	388.938	-63.127	83,8	399.214	-73.402	81,6
- PRISPEVKI OD PLAČ IN DODATNO KOLEKT. ZAVAROVANJE	9.924.337	9.576.116	348.221	103,6	9.751.952	172.385	101,8	9.589.305	335.032	103,5
- DRUGI STROŠKI DELA	4.261.259	4.213.020	48.239	101,1	4.213.020	48.239	101,1	4.769.146	-507.887	89,4
- Povračila zaposlenim	3.756.084	3.922.720	-166.636	95,8	3.922.720	-166.636	95,8	3.732.656	23.428	100,6
- Odpravnine iz poslovnih razlogov	505.175	290.300	214.875	174,0	290.300	214.875	174,0	1.036.490	-531.316	48,7

Postavka *redno delo in nadomestila* načrt presega za 1,96 mio evrov (indeks 103,9). Vrednost plačnih razredov plačne lestvice se je s prvim junijem 2024

uskladila za 3,36 odstotka, kar ni bilo načrtovano. Ocenjen finančni učinek uskladitve plačne lestvice na mesečni ravni pomeni 185 tisoč evrov.

Naslednji razlog je v večjem številu zaposlenih v primerjavi z načrtom (predvsem januar in februar). Glede na načrt je bilo realiziranih tudi manj različnih odsotnosti, ki so refundirane s strani ZZS ali CSD (daljše bolniške odsotnosti, krajši delovni čas), kar je dodatno prispevalo k višjim stroškom dela. Evidentirani so tudi popravki in uskladitve v višini 283 tisoč evrov, kjer gre za obračune na podlagi pravnomočnih sodb, izvensodnih poravnav ipd. V izračunih za finančni načrt tudi ni bil v zadostni meri upoštevan vpliv napredovanj na podlagi rednih letnih razgovorov, kar je dodatno prispevalo k višjim stroškom dela.

Postavka nadure, dodatki in nagrajevanje je za načrtom zaostala za 392 tisoč evrov (indeks 90,1). Nižja realizacija je bila evidentirana na vseh treh postavkah, kljub uskladitvi izhodiščnih plač s 1. 6. 2024. Na postavki nagrajevanje je realizacija nižja za 266 tisoč evrov (indeks 80,8), dodatki na pogoje dela za 105 tisoč evrov (indeks 95,7; najbolj se je znižala realizacija dodatka za

praznike in nedeljsko delo) ter nadure za 22 tisoč evrov (indeks 78,7).

AMORTIZACIJA

Amortizacija je bila v obdobju januar – oktober 2024 realizirana v višini 6,4 mio evrov in presega načrt za 135 tisoč evrov (indeks 102,1).

DRUGI POSLOVNI STROŠKI

Načrt so presegli za 125 tisoč evrov (indeks 118,4), predvsem zaradi višjega davčnega odtegljaja (PPE TV Slovenija – UPE Športni program).

6.1.2.2 Ostale vrste odhodkov

Finančni odhodki so načrt presegli za 45 tisoč evrov (indeks 156,9) zaradi višjih stroškov obresti od kreditov.

Drugi odhodki so na ravni načrta (preseganje za tisoč evrov, indeks 100,5). Sodni stroški in drugi izredni odhodki so presegli načrt skupno za 68 tisoč evrov, na drugi strani so bili odhodki za odškodnine fizičnim in pravnim osebam realizirani nižje za 67 tisoč evrov.

Prevrednotovalni odhodki so višji od načrta za 241 tisoč evrov (indeks 112,2) zaradi višje realizacije popravkov vrednosti terjatev tako iz naslova RTV-prispevka kot ostalih terjatev.

Pripravila: Služba za finančni kontroling

6.2 REALIZACIJA DENARNIH TOKOV

RTV Slovenija ima na dan 31.10.2024 na računih 4,260 mio evrov sredstev, ki bodo namenjena za izplačilo plač in ostalih zapadlih obveznosti. Zavod v mesecu oktobru 2024 ni bil zadolžen.

Realizacija na postavki prispevki od plač in dodatno kolektivno zavarovanje presega prilagojeni načrt za 348 tisoč evrov (indeks 103,6); od tega so prispevki za socialno varnost višji za 293 tisoč evrov, saj je bila višja tudi osnova, od katere se računajo. Premije za dodatno kolektivno zavarovanje presegajo načrt za 55 tisoč evrov. Z januarjem 2024 se je minimalna premija uskladila kar za 10 %, in sicer s 35,12 evrov na 38,63 evrov na zaposlenega.

Drugi stroški dela so presegli načrtovano višino za 48 tisoč evrov (indeks 101,1). Višja je bila realizacija odpravnin iz poslovnih razlogov za 215 tisoč evrov (indeks 174,0). V finančnem načrtu smo upoštevali odpravnine iz poslovnih razlogov v višini 290 tisoč evrov, v višini povprečno realizirane odpravnine v letu 2023. Delovno razmerje iz poslovnega razloga pa je prenehalo zaposlenim, ki so v večini primerov imeli višje plače, zato so bile tudi odpravnine temu primerno višje. Posledično bodo prihranki pri stroških dela v nadaljnjih mesecih temu primerno višji.

Nižja pa je realizacija na postavki povračila zaposlenim za 167 tisoč evrov (indeks 95,8), glavčina iz naslova nižjih stroškov na postavki povračil za prehrano.

Tabela 6.4: Realizirani prilivi in odliivi v obdobju januar – oktober (v tisoč EUR)

Denarna sredstva	2024	2023	Razlika	Indeks
STANJE 01.01.2024	5.120	7.964	-2.844	64,3
realizirani prilivi	125.896	117.265	8.631	107,4
realizirani odliivi	-126.756	-123.142	3.614	102,9
posojilo pri EZR države	0	0	0	
STANJE 31.10.2024	4.260	2.087	2.173	204,1

Pripravila: Finančno-računovodska služba