



**RADIO
TELEVIZIJA
SLOVENIJA**

**POROČILO O POSLOVANJU
RTV SLOVENIJA
JANUAR - SEPTEMBER 2024**

Ljubljana, oktober 2024

KAZALO

1	 GLEDANOST PROGRAMOV TELEVIZIJE SLOVENIJA	1
2	 POSLUŠANOST RADIA SLOVENIJA	5
3	 OBISKANOST SPLETNEGA MESTA rtvslo.si	9
4	 KADROVSKA POLITIKA	15
5	 TEHNOLOŠKI RAZVOJ IN NALOŽBE.....	16
6	 POROČILO O POSLOVANJU JANUAR – AVGUST 2024	17
6.1	IZKAZ PRIHODKOV IN ODHODKOV	18
6.1.1	PRIHODKI.....	19
6.1.2	Prihodki od RTV-prispevka.....	20
6.1.3	Prihodki oglaševanja.....	20
6.1.4	Prihodki od sofinanciranja	20
6.1.5	Ostali komercialni prihodki.....	20
6.1.6	Prihodki od fonogramov in videogramov.....	20
6.1.7	Ostale vrste prihodkov.....	20
6.1.8	ODHODKI.....	21
6.1.9	Variabilni stroški	Error! Bookmark not defined.
6.1.10	Fiksni stroški.....	Error! Bookmark not defined.
6.1.11	Stroški dela redno zaposlenih.....	23
6.1.12	Stroški amortizacije.....	24
6.1.13	Ostale vrste odhodkov.....	24
6.2	BILANCA STANJA NA DAN 31. 8. 2024.....	Error! Bookmark not defined.
6.3	POSLOVANJE RTV SLOVENIJA PO VRSTAH DEJAVNOSTI..	Error! Bookmark not defined.
6.4	REALIZACIJA DENARNIH TOKOV.....	25

1 GLEDANOST PROGRAMOV TELEVIZIJE SLOVENIJA

Opis raziskave

Izvajalec merjenja gledanosti je AGB Nielsen Media Research. AGB Nielsen s pomočjo telemetrije (elektronsko merjenje gledanosti) dnevno (od maja 1999) spremlja gledanost slovenskih in drugih programov na panelnem vzorcu 450 gospodinjstvih. Panel reprezentativno predstavlja strukturo slovenske populacije glede na najbolj pomembne demografske, geografske in druge značilnosti populacije, prepoznane v bazični raziskavi. Rezultat merjenja je matrika podatkov, ki jih sestavljajo minutne gledanosti vseh programov po vseh merjenih skupinah

Gledanost TV Slovenija

Podatki o gledanosti TV Slovenija so v nadaljevanju analizirani na ciljni skupini starih nad 4 leta, za analizirano obdobje januar – september 2024, v primerjavi z enakim obdobjem lani.

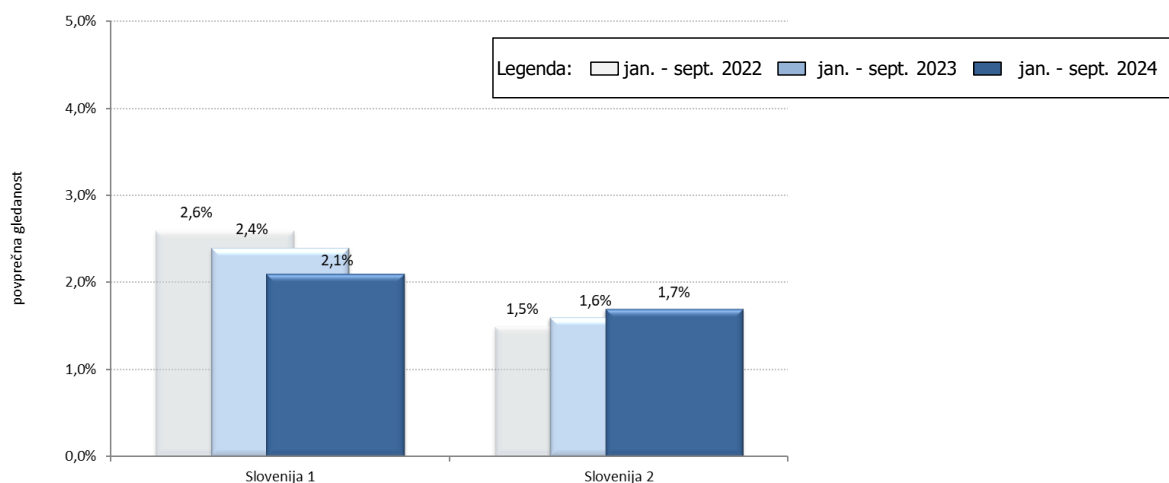
Gledanost televizije¹ je najvišja v zimskih mesecih, npr. v januarju 2024 je bila 24,7 %, v maju 20,0 % in v septembru 19,8 % kar je za 1,2 odstotne točke več kot v septembru 2023. Gledalci so v obdobju od januarja do septembra letošnjega leta namenili gledanju televizije dnevno povprečno 4 ure in 50 minut svojega časa. TV SLO 1 so spremljali povprečno uro in 10 minut, TV SLO 2 pa 59 minut.

TV Slovenija 1 in TV Slovenija 2 je tako v obdobju januar – september 2024 skupaj spremljalo dnevno povprečno 663.000 različnih posameznikov, starih nad 4 leta.

Primerjava januar – september 2023/2024 kaže, da je TV SLO 2 svojo povprečno gledanost zvišala (z 1,6 % na 1,7 %), delež gledalcev pa je ohranila 8,5 %. Prenosi velikih športnih dogodkov (evropskega prvenstva v nogometu, dirke po Franciji in poletnih olimpijskih iger) so tako v poletih mesecih pozitivno vplivali na povprečno gledanost TV SLO 2.

TV SLO 1 je v primerjavi z enakim obdobjem lani svojo povprečno gledanost znižala (z 2,4 % na 2,1 %), tudi delež gledalcev je nižji (z 12,4 % na 10,6 %), medtem ko primerjava na mesečni ravni za mesec september 2023/2024 kaže, da se je povprečna gledanost TV SLO 1 zvišala (z 2,0 % na 2,1 %). V mesecu septembru smo tako prvič v letošnjem letu v primerjavi po posameznih mesecih zaznali dvig gledanosti na TV SLO 1.

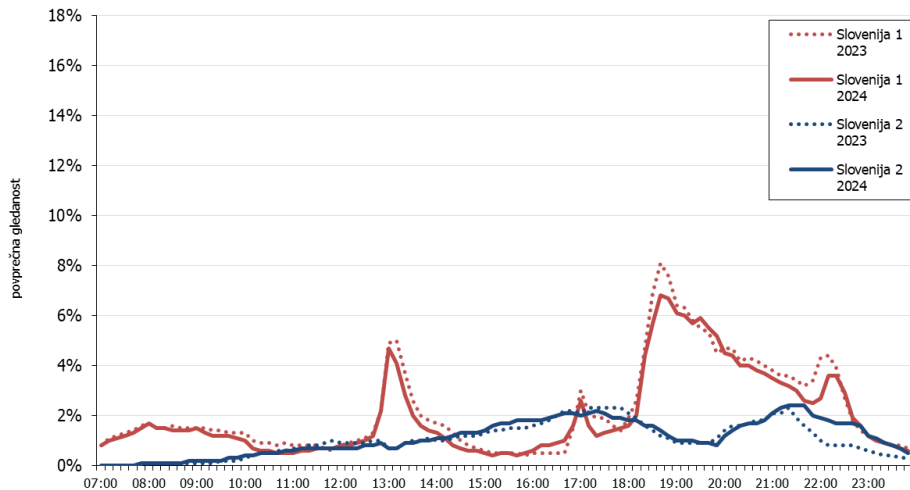
Graf 1.1: Povprečna gledanost januar – september po letih



¹ Vsi podatki v nadaljevanju se nanašajo na gledanost znotraj istega dne, razen, če je označeno drugače. Podatki za TV Slovenijo 3 od januarja 2022 niso več na voljo. Vir podatkov za splet: rtslo.si/MMC

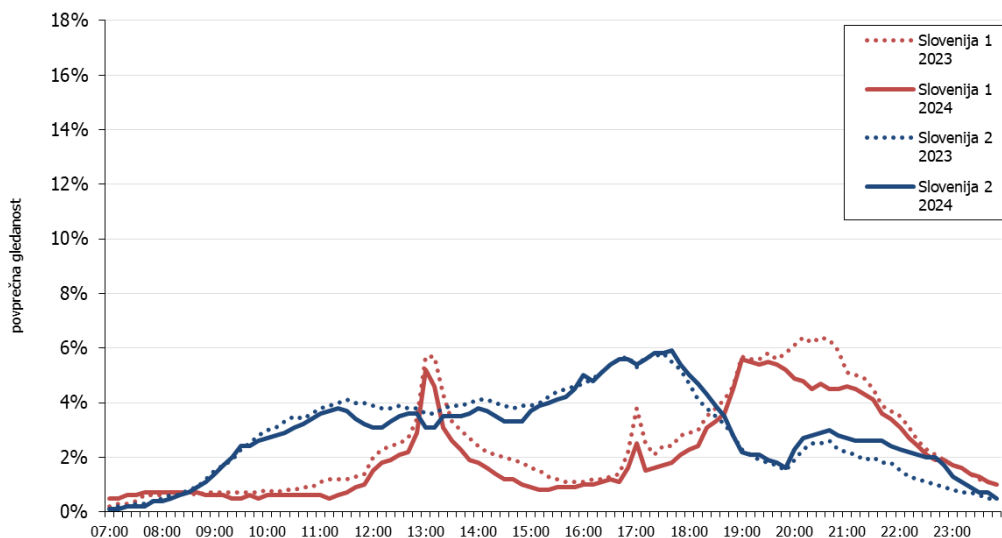
TV SLO 1 je med delavniki v obdobju januar – september 2024 v primerjavi z enakim obdobjem lani (graf 2) dosegla nižje povprečne gledanosti. Najbolj se je znižala med 18. in 19. uro, medtem ko se je nekoliko zvišala med 16. in 17. uro. Povprečna gledanost TV SLO 2, ki variira zaradi športnih prenosov, pa se je med delavniki v obdobju januar – september 2024, v primerjavi z enakim obdobjem lani, ohranila.

Graf 1.2: Povprečna gledanost januar – september po letih: DELAVNIKI

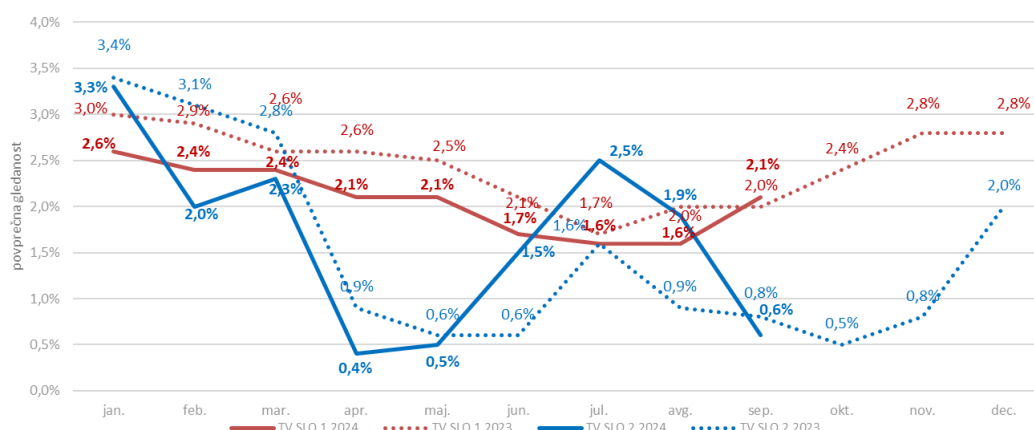


Tudi med vikendi je TV SLO 2 v obdobju januar – september 2024 v primerjavi z enakim obdobjem lani ohranila svojo povprečno gledanost (graf 3). Gledanost med vikendi je bila na TV SLO 2 višja kot med delavniki, kar je precej odvisno od terminov športnih prenosov. Tako je TV SLO 2 v obdobju januar – september 2024, ob vikendih med 7. in 23. uro, povprečno dnevno spremljalo 3,0 odstotkov gledalcev, starih nad 4 leta. TV SLO 1 je med vikendi v analiziranem obdobju dosegla v povprečju nižje povprečne vrednosti gledanosti, najbolj se je zmanjšala v času med 20. in 21. uro, malce višje pa je dosegla v jutranjem času od 7. do 8. ure.

Graf 1.3: Povprečna gledanost januar-september po letih: VIKENDI



Graf 1.4: Povprečna gledanost programov TV Slovenija po mesecih 2023/2024 (dnevni oddajni čas med 7. in 23. uro)



Primerjava povprečne gledanosti po mesecih 2023/2024 kaže (graf 4), da je TV SLO 1 v letošnjem januarju svojo povprečno gledanost znižala (s 3,0 % na 2,6 %), ravno tako tudi v februarju (z 2,9 % na 2,4 %), v marcu (z 2,6% na 2,4 %), v aprilu (z 2,6 % na 2,1 %), v maju (z 2,5 % na 2,1 %), v juniju (z 2,1 % na 1,7 %), v juliju (z 1,7 % na 1,6 %) in v avgustu (z 2,0 % na 1,6 %). V mesecu septembru pa je svojo povprečno gledanost zvišala (z 2,0 % na 2,1 %).

TV SLO 2 je v letošnjem januarju svojo povprečno gledanost znižala (s 3,4 % na 3,3 %), ravno tako tudi v februarju (s 3,1 % na 2,0 %), v marcu (z 2,8 % na 2,3 %), v aprilu (z 0,9 % na 0,4 %), v maju (z 0,6 % na 0,5 %), medtem ko jo je v juniju zvišala (z 0,6 % na 1,5 %) ter ravno tako v juliju (z 1,6 % na 2,5 %) in v avgustu (z 0,9 % na 1,9 %), v septembru pa jo je znižala (z 0,8 % na 0,6 %).

Struktura gledalcev TV Slovenija

Med gledalci televizije na splošno prevladujejo ženske, po starosti izstopajo gledalci nad 50 let, po izobrazbi pa prevladuje osnovno in srednješolsko izobrazena populacija.

Primerjava gledanosti po spolu kaže, da so moški tako letos kot lani v primerjavi z ženskami bolj intenzivno spremljali TV SLO 1 in TV SLO 2. Za TV SLO 1 in TV SLO 2 tudi velja, da je največji delež gledalcev starih nad 50 let. Pri izobrazbi je na TV SLO 1 letos opaziti manjši delež gledalcev z osnovnošolsko izobrazbo, malce pa se je povečal delež gledalcev z višjo in visoko izobrazbo, največ gledalcev pa ima srednješolsko izobrazbo. Na TV SLO 2 prevladujejo gledalci z osnovno in srednješolsko izobrazbo.

Tabela 1.1: Primerjava strukture gledalcev TV Slovenija-indeks afinitete: januar – september 2023/2024

ciljna skupina		Slovenija 1		Slovenija 2		televizija	
		2023	2024	2023	2024	2023	2024
spol	moški	102	104	116	115	97	97
	ženske	98	96	84	85	103	103
starost	4 - 9 let	21	25	18	24	51	48
	10 - 14 let	12	9	24	15	41	39
	15 - 29 let	11	10	19	28	30	36
	30- 49 let	39	37	52	54	69	69
	50 - 64 let	125	106	144	135	129	121
	nad 65 let	254	275	213	213	185	189
izobrazba	osnovna šola	117	101	118	114	127	126
	srednja šola	124	127	123	124	115	115
	višja in visoka šola	85	91	82	86	80	80

INDEKS AFINITETE: razmerje med gledanostjo ene skupine (npr. moški) v primerjavi z gledanostjo celotne populacije. Indeks nad 100 pomeni, da je zanimanje v tej skupini večje.

Najbolj gledane oddaje

Najbolje gledane oddaje/prenosi na TV Slovenija: januar - september 2024

Rang	oddaja	spored	datum	začetni čas	vsi nad 4 leta		
					gledanost		delež
					%	št.gledalcev	
1	SMUČARSKI POLETI SVETOVNI POKAL 2 SERIJA PLANICA	Slovenija 2	24.03.2024	10:24	26,3%	504.000	77%
2	NOGOMET EVROPSKO PRVENSTVO TEKMA FRANKFURT SLOVENIJA - PORTUGALSKA	Slovenija 2	1.07.2024	20:51	26,1%	499.900	65%
3	NOGOMET EVROPSKO PRVENSTVO TEKMA KOLN SLOVENIJA - ANGLIJA	Slovenija 2	25.06.2024	20:59	23,5%	450.400	55%
4	SMUČARSKI POLETI SVETOVNI POKAL 1 SERIJA PLANICA	Slovenija 2	24.03.2024	09:26	22,1%	422.800	74%
5	SMUČARSKI POLETI SVETOVNI POKAL 2 SERIJA OBERSTDORF	Slovenija 2	25.02.2024	17:08	20,2%	385.800	54%
6	NOGOMET EVROPSKO PRVENSTVO TEKMA BERLIN ŠPANJA - ANGLIJA	Slovenija 2	14.07.2024	20:58	19,3%	368.400	54%
7	NOGOMET EVROPSKO PRVENSTVO TEKMA MUNCHEN SLOVENIJA - SRBIJA	Slovenija 2	20.06.2024	14:51	19,2%	368.100	63%
8	SMUČARSKI POLETI M SVETOVNO PRVENSTVO EKIPNO 2.SERIJA KULM	Slovenija 2	28.01.2024	15:04	19,2%	366.500	56%
9	SMUČARSKI POLETI SVETOVNI POKAL 1 SERIJA OBERSTDORF	Slovenija 2	25.02.2024	15:57	18,9%	360.700	57%
10	SMUČARSKI SKOKI M NOVOLETNA TURNEJA 2 SERIJA BISCHOFSHOFEN	Slovenija 2	6.01.2024	17:37	18,6%	356.700	54%

Najbolje gledane oddaje/prenosi na TV Slovenija 1: januar - september 2024

Rang	oddaja	spored	datum	začetni čas	vsi nad 4 leta		
					gledanost		delež
					%	št.gledalcev	
1	NOČ ZMAJA POSLOVILNA TEKMA GORANA DRAGIČA	Slovenija 1	24.08.2024	19:59	14,2%	271.700	50%
2	PESEM EVROVIJZE 2024	Slovenija 1	11.05.2024	21:00	14,2%	271.200	47%
3	TARČA INFORMATIVNA ODDAJA	Slovenija 1	1.02.2024	20:02	14,0%	267.200	32%
4	KAJ DOGAJA?	Slovenija 1	24.02.2024	21:00	11,0%	209.800	28%
5	DEM !	Slovenija 1	4.01.2024	18:25	10,9%	207.800	29%
6	JOKER KVIZ	Slovenija 1	2.03.2024	20:00	10,5%	200.800	25%
7	TV DNEVNIK	Slovenija 1	22.01.2024	18:57	9,9%	189.100	24%
8	POLITIČNO S TANJO GOBEC	Slovenija 1	4.02.2024	19:15	9,8%	186.600	21%
9	MARCEL	Slovenija 1	5.02.2024	21:06	9,3%	178.400	24%
10	ZRCALO TEDNA	Slovenija 1	21.01.2024	19:29	9,3%	178.100	21%

Najbolje gledane oddaje/prenosi na TV Slovenija 2: januar - september 2024

Rang	oddaja	spored	datum	začetni čas	vsi nad 4 leta		
					gledanost		delež
					%	št.gledalcev	
1	SMUČARSKI POLETI SVETOVNI POKAL 2 SERIJA PLANICA	Slovenija 2	24.03.2024	10:24	26,3%	504.000	77%
2	NOGOMET EVROPSKO PRVENSTVO TEKMA FRANKFURT SLOVENIJA - PORTUGALSKA	Slovenija 2	1.07.2024	20:51	26,1%	499.900	65%
3	NOGOMET EVROPSKO PRVENSTVO TEKMA KOLN SLOVENIJA - ANGLIJA	Slovenija 2	25.06.2024	20:59	23,5%	450.400	55%
4	SMUČARSKI POLETI SVETOVNI POKAL 1 SERIJA PLANICA	Slovenija 2	24.03.2024	09:26	22,1%	422.800	74%
5	SMUČARSKI POLETI SVETOVNI POKAL 2 SERIJA OBERSTDORF	Slovenija 2	25.02.2024	17:08	20,2%	385.800	54%
6	NOGOMET EVROPSKO PRVENSTVO TEKMA BERLIN ŠPANJA - ANGLIJA	Slovenija 2	14.07.2024	20:58	19,3%	368.400	54%
7	NOGOMET EVROPSKO PRVENSTVO TEKMA MUNCHEN SLOVENIJA - SRBIJA	Slovenija 2	20.06.2024	14:51	19,2%	368.100	63%
8	SMUČARSKI POLETI M SVETOVNO PRVENSTVO EKIPNO 2.SERIJA KULM	Slovenija 2	28.01.2024	15:04	19,2%	366.500	56%
9	SMUČARSKI POLETI SVETOVNI POKAL 1 SERIJA OBERSTDORF	Slovenija 2	25.02.2024	15:57	18,9%	360.700	57%
10	SMUČARSKI SKOKI M NOVOLETNA TURNEJA 2 SERIJA BISCHOFSHOFEN	Slovenija 2	6.01.2024	17:37	18,6%	356.700	54%

DEFINICIJE

GLEĐANOST in GLEĐANOST V % = število ali odstotek posameznikov, ki so videli oddajo [100% = vsi prebivalci Slovenije, stari nad 4 leta]

DELEŽ = odstotek gledalcev v času oddaje [100% = vsi gledalci televizije]

Vir: RTV Slovenija iz raziskave AGB Nielsen Media Research, panelni vzorec 450 gospodinjstev, starost nad 4 leta, gledanost znotraj istega dne

* minimalna dolžina oddaje je 5 minut; v primeru dveh ali več oddaj z istim naslovom, se v lestvico uvrsti le najbolj gledana, minimalna dolžina oddaje je 5 minut

2 POSLUŠANOST RADIA SLOVENIJA

Opis raziskave

V poročilu predstavljamo podatke raziskave o poslušanosti podjetja Mediana (raziskava Mediana RM).² Podatki o dosegu³ in poslušanosti⁴ radijskih programov so analizirani za obdobje januar–september 2024 in so predstavljeni za celotno območje Slovenije.

Dnevni doseg Radia Slovenija

Podatki raziskave Mediana RM za obdobje januar–september 2024 kažejo, da radio v povprečju vsak dan posluša 76,5 % oz. 1.345.000 posameznikov med 15. in 85. letom starosti, kar je 1,7 odstotne točke oz. 40.000 poslušalcev več kot v enakem obdobju lani in 1,5 odstotne točke več v primerjavi z enakim obdobjem v letu 2022.

Programe Radio Slovenija je v letošnjem letu poslušalo 25,5 % oz. 449.000 različnih dnevnih poslušalcev, kar predstavlja 0,3 odstotne točke več kot v enakem obdobju lani oz. 0,1 odstotne točke manj v primerjavi z enakim obdobjem v letu 2022.

V obdobju januar–september 2024 so, v primerjavi z enakim obdobjem lani, skoraj vsi javni radijski programi okrepili povprečne dnevne dosege. Najbolj Val 202 (16,0 %), Program Ars (1,0 %) in Radio Si (2,4 %), vsi za 0,3 odstotne točke, Radio Prvi (6,8 %) in Radio Koper (2,0 %) za 0,2 odstotne točke, le Radio Maribor (1,4 %) je v letošnjem letu minimalno zmanjšal povprečni dnevni

² Izvajalec preko telefonske (CATI) in spletne (CAWI) ankete spremlja poslušanost slovenskih in drugih radijskih programov po 60-minutnih intervalih na vzorcu cca. 4800 anketiranih posameznikov. Mediana izvaja raziskavo na ciljni skupini 15–85 let, vzorec pa reprezentativno predstavlja strukturo slovenske populacije glede na najbolj pomembne demografske spremenljivke (za izbrano ciljno populacijo). Rezultat merjenja je matrika podatkov, ki jih sestavljata doseg (ki je valuta) in poslušanost vseh programov po vseh merjenih skupinah.

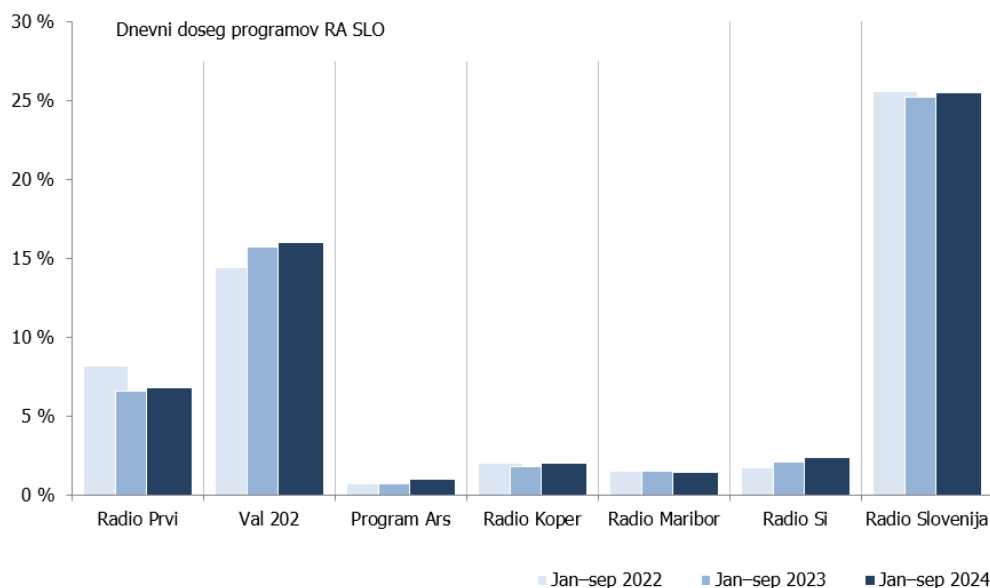
³ Število ali odstotek različnih posameznikov, ki so poslušali določen radijski program 15 minut ali več. (100 % doseg pomeni, da so vsako minuto določene oddaje oz. časovnega intervala slišali vsi prebivalci Slovenije, stari med 15 in 85 let).

⁴ Merjena v % predstavlja odstotek posameznikov, ki so poslušali določen časovni interval; izračunana je na podlagi povprečne 15-minutne poslušanosti (100 % poslušanost pomeni, da so vsakih 15 minut določenega časovnega intervala slišali vsi prebivalci Slovenije, stari med 15 in 85 let).

Tabela 2.1: Povprečni dnevni dosegi v obdobju januar-september po letih (Mediana RM)

DNEVNI DOSEG PROGRAMOV RADIA SLOVENIJA PO LETIH				
Radijski program	Jan–sep 2022	Jan–sep 2023	Jan–sep 2024	Razlika 2024 – 2023
Radio Prvi	8,2 %	6,6 %	6,8 %	0,2 %
Val 202	14,4 %	15,7 %	16,0 %	0,3 %
Program Ars	0,7 %	0,7 %	1,0 %	0,3 %
Radio Koper	2,0 %	1,8 %	2,0 %	0,2 %
Radio Maribor	1,5 %	1,5 %	1,4 %	-0,1 %
Radio Si	1,7 %	2,1 %	2,4 %	0,3 %
Radio Slovenija	25,6 %	25,2 %	25,5 %	0,3 %

Vir: RTV SLO iz raziskave Mediana RM, velikost vzorca okoli 4800 posameznikov mesečno, starost 15–85 let

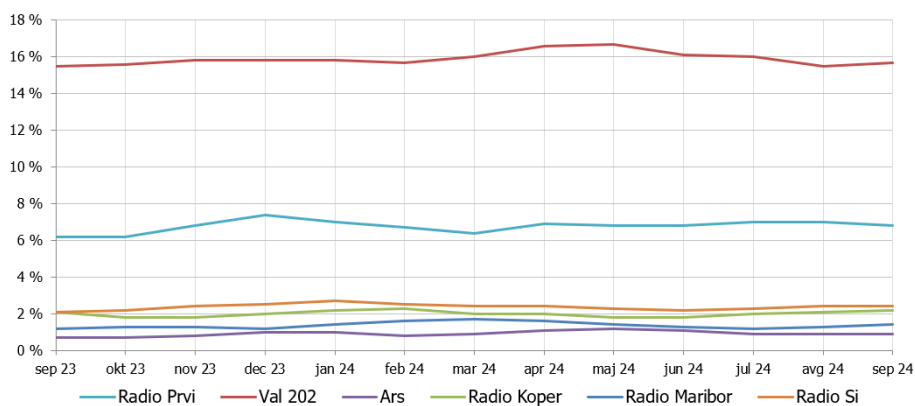


Vir: RTV SLO iz raziskave Mediana RM, velikost vzorca okoli 4800 posameznikov mesečno, starost 15–85 let

Tabela in graf 2 prikazujeta gibanje dnevni dosegov programov Radia Slovenija po mesecih v zadnjem letu. Po zadnjih podatkih Mediane RM so septembra 2024 so svoj dnevni doseg povečali Val 202 (15,7 %), Radio Koper (2,2 %) in Radio Maribor (1,4 %), Program Ars (0,9 %) in Radio Si (2,4 %) pa sta ga ohranila na ravni avgusta 2024. Radio Prvi (6,8 %) je sicer minuli mesec rahlo zmanjšal svoj doseg, vendar ostaja bistveno bolj poslušan kot septembra lani (6,2 %).

Tabela 2.2: Povprečni dnevni dosegi v zadnjem letu (Mediana RM)

DNEVNI DOSEG PROGRAMOV RADIA SLOVENIJA PO MESECIH													
	sep 23	okt 23	nov 23	dec 23	jan 24	feb 24	mar 24	apr 24	maj 24	jun 24	jul 24	avg 24	sep 24
Radio Prvi	6,2 %	6,2 %	6,8 %	7,4 %	7,0 %	6,7 %	6,4 %	6,9 %	6,8 %	6,8 %	7,0 %	7,0 %	6,8 %
Val 202	15,5 %	15,6 %	15,8 %	15,8 %	15,8 %	15,7 %	16,0 %	16,6 %	16,7 %	16,1 %	16,0 %	15,5 %	15,7 %
Ars	0,7 %	0,7 %	0,8 %	1,0 %	1,0 %	0,8 %	0,9 %	1,1 %	1,2 %	1,1 %	0,9 %	0,9 %	0,9 %
Radio Koper	2,1 %	1,8 %	1,8 %	2,0 %	2,2 %	2,3 %	2,0 %	2,0 %	1,8 %	1,8 %	2,0 %	2,1 %	2,2 %
Radio Maribor	1,2 %	1,3 %	1,3 %	1,2 %	1,4 %	1,6 %	1,7 %	1,6 %	1,4 %	1,3 %	1,2 %	1,3 %	1,4 %
Radio Si	2,1 %	2,2 %	2,4 %	2,5 %	2,7 %	2,5 %	2,4 %	2,4 %	2,3 %	2,2 %	2,3 %	2,4 %	2,4 %

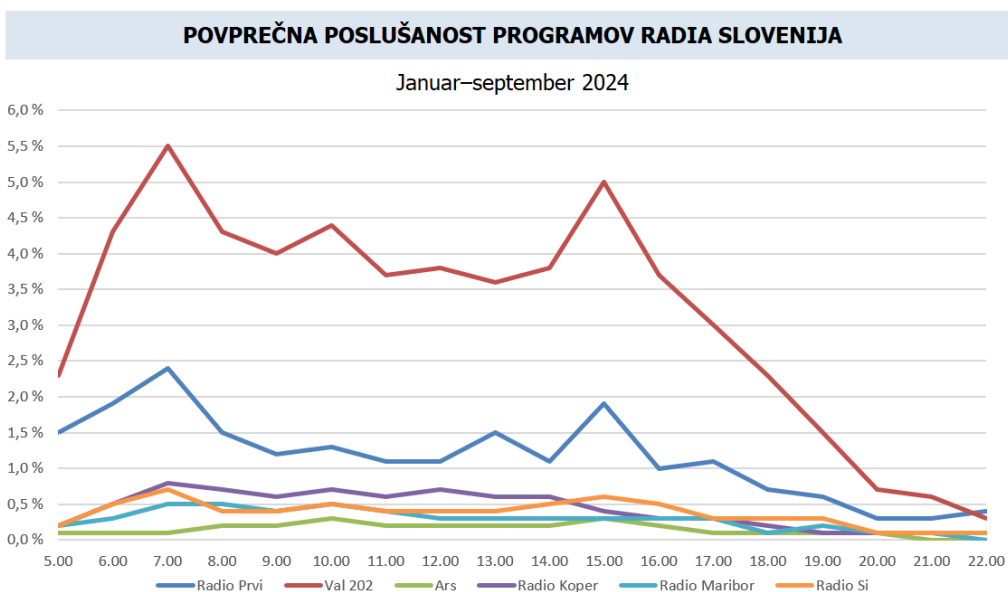


Vir: RTV SLO iz raziskave Mediana RM, velikost vzorca okoli 4800 posameznikov mesečno, starost 15–85 let

Poslušnost terminov

Glede na del dneva je tako za Val 202 kot za Radio Prvi značilna višja poslušnost v jutranjem in zgodnjepopoludanskem času, najvišja pa je predvsem v času dnevnoinformativnih oddaj (graf 3). V obdobju januar–september 2024 sta oba programa dosegla najvišjo poslušnost med 7. in 8. uro, ko je na sporedu Druga jutranja kronika (Val 202 5,5 % in Prvi 2,4 %). Val 202 visoko poslušnost beleži tudi ob 15. uri (5,0 %), v terminu oddaje Dogodki in odmevi. Radio Si (0,7 %) in Radio Koper (0,8 %) najvišjo poslušnost dosegata med 7. in 8. uro, Radio Maribor (0,5 %) pa med 7. in 9. uro.

Graf 2.1: Povprečna poslušnost v obdobju januar–september 2024 (Mediana RM)



Vir: RTV SLO iz raziskave Mediana RM, velikost vzorca okoli 4800 posameznikov mesečno, starost 15–85 let

Tabela 3 prikazuje poslušnost po dnevni sklopih v obdobju januar–september v letih 2023 in 2024. V povprečju se je v letošnjem letu, v primerjavi z enakim obdobjem lani, poslušnost zvišala

Radiu Prvi, Valu 202 in Radiu Koper (za 0,1 odstotne točke), Program Ars, Radio Maribor in Radio Si pa ohranjajo enako povprečno poslušanoost. Po posameznih dnevnih sklopih sta Val 202 in Radio Prvi najbolj zvišala povprečno poslušanoost v popoldanskem programu (prvi za 0,3, drugi pa za 0,2 odstotne točke). Povprečna poslušanoost se je minimalno znižala Radiu Maribor in Radio Prvi v jutranjem programu, Radiu Si pa v dopoldanskem času (za 0,1 odstotne točke).

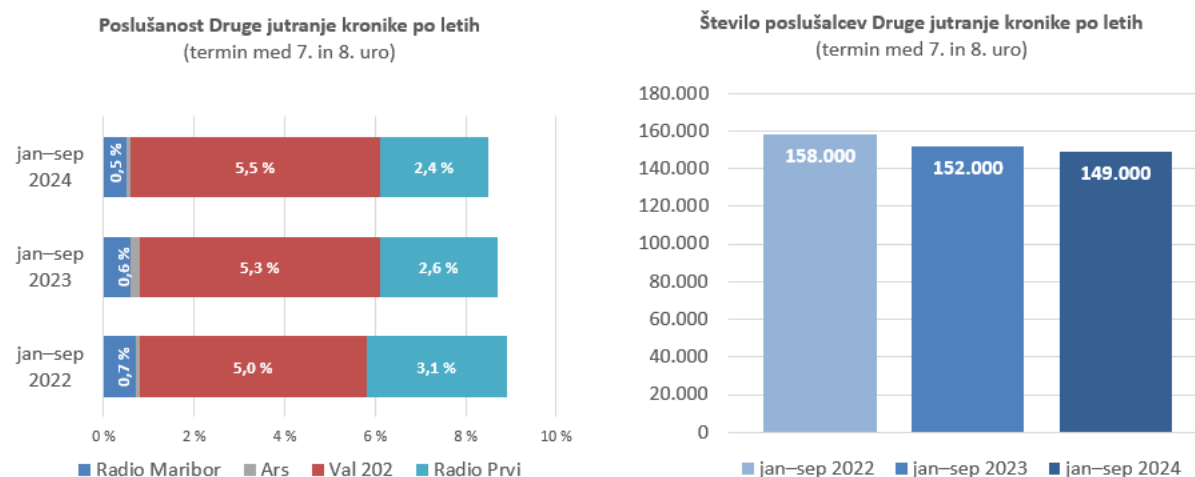
Tabela 2.3 Povprečna poslušanoost po terminih v obdobju januar-september po letih (Mediana RM)

POVPREČNA POSLUŠANOST PROGRAMOV RADIA SLOVENIJA PO LETIH															
Januar-september															
Radijski program	Jutranji program			Dopoldanski program			Popoldanski program			Večerni program			Povprečje		
	5.00-9.00			9.00-13.00			13.00-18.00			18.00-23.00					
	2023	2024	Razl.	2023	2024	Razl.	2023	2024	Razl.	2023	2024	Razl.	2023	2024	Razl.
Radio Prvi	1,9 %	1,8 %	-0,1 %	1,1 %	1,2 %	0,1 %	1,2 %	1,3 %	0,2 %	0,4 %	0,5 %	0,0 %	1,1 %	1,2 %	0,1 %
Val 202	4,0 %	4,1 %	0,1 %	3,9 %	4,0 %	0,1 %	3,5 %	3,8 %	0,3 %	1,1 %	1,1 %	0,0 %	3,0 %	3,2 %	0,1 %
Ars	0,1 %	0,1 %	0,0 %	0,1 %	0,2 %	0,1 %	0,1 %	0,2 %	0,1 %	0,1 %	0,1 %	0,0 %	0,1 %	0,2 %	0,0 %
Radio Koper	0,5 %	0,6 %	0,1 %	0,6 %	0,7 %	0,1 %	0,4 %	0,4 %	0,0 %	0,1 %	0,1 %	0,0 %	0,4 %	0,4 %	0,1 %
Radio Maribor	0,5 %	0,4 %	-0,1 %	0,4 %	0,4 %	0,0 %	0,3 %	0,3 %	0,0 %	0,1 %	0,1 %	0,0 %	0,3 %	0,3 %	0,0 %
Radio Si	0,5 %	0,5 %	0,0 %	0,5 %	0,4 %	-0,1 %	0,4 %	0,5 %	0,0 %	0,1 %	0,2 %	0,0 %	0,4 %	0,4 %	0,0 %

Vir: RTV SLO iz raziskave Mediana RM, velikost vzorca okoli 4800 posameznikov mesečno, starost 15-85 let

Programi Radia Slovenija dosegajo najvišjo poslušanoost v terminih dnevnoinformativnih oddaj, med katerimi sta najbolj poslušani Druga jutranja kronika ob 7. uri ter Dogodki in odmevi ob 15.30, ki sta tudi najbolj poslušani oddaji Radia Slovenija. Po zadnjih podatkih raziskave Mediana RM (grafa 5 in 6) je Drugo jutranjo kroniko v obdobju januar-september 2024 v povprečju poslušalo 8,5 % oz. 149.000 poslušalcev, Dogodke in odmeve pa 7,9 % oz. 140.000 poslušalcev med 15. in 85. letom starosti. Medtem ko ima Druga jutranja kronika nekoliko manj poslušalcev, v primerjavi z letoma 2022 in 2023, se poslušanoost Dogodkov in odmevov znatneje krepi - v letošnjem letu ima v povprečju kar 15.000 poslušalcev več kot v enakem obdobju lani.

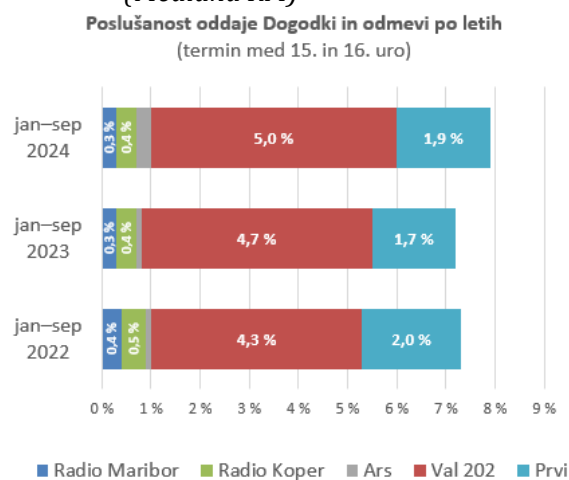
Graf 2.2: Poslušanoost Druge jutranje kronike v obdobju januar-september po letih (Mediana RM)



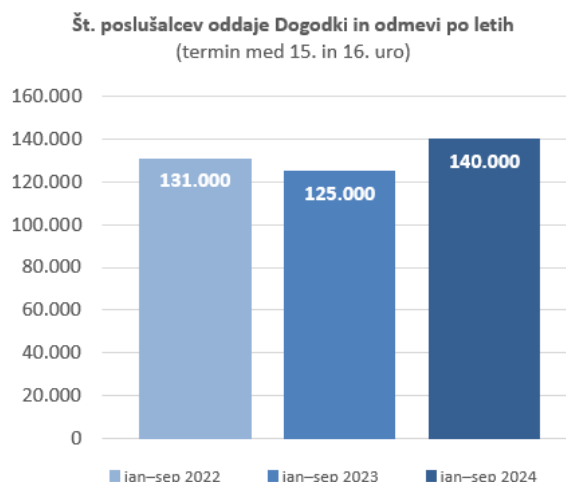
Vir: Mediana RM, vzorec: okoli 4800 oseb mesečno, starost: 15-85 let

Vir: Mediana RM, vzorec: okoli 4800 oseb mesečno, starost: 15-85 let

Graf 2.3: Poslušnost informativne oddaje Dogodki in odmevi v obdobju januar–september po letih (Mediana RM)



Vir: Mediana RM, vzorec: okoli 4800 oseb mesečno, starost: 15–85 let



Vir: Mediana RM, vzorec: okoli 4800 oseb mesečno, starost: 15–85 let

3 OBISKANOST SPLETNEGA MESTA rvslo.si

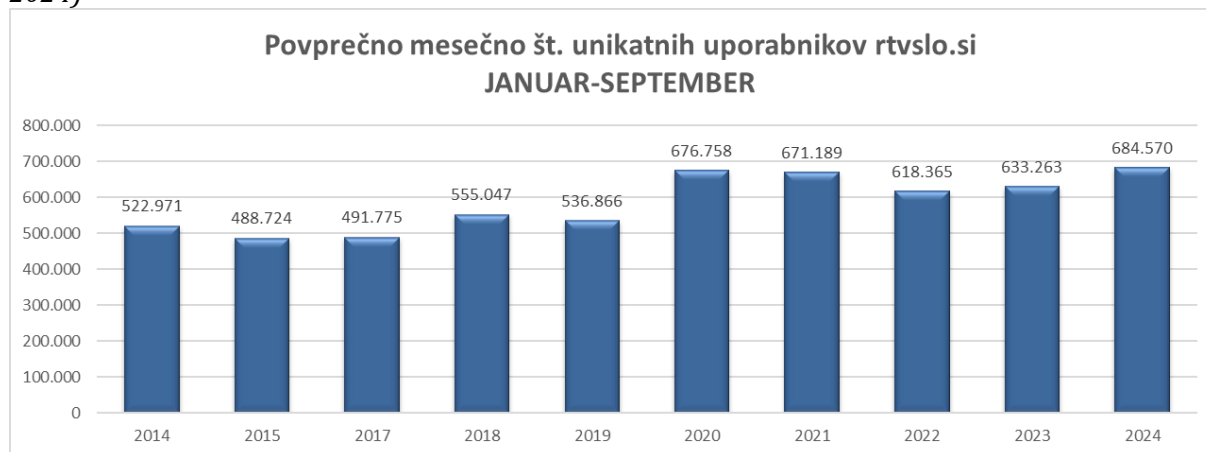
Opis raziskave

Meritev obiskanosti spletnega mesta rvslo.si poteka od leta 2009 v okviru nacionalne valutne raziskave »Merjenje obiskanosti spletnih strani« – MOSS. Meritev je hibridna in sestoji iz tehnične meritve (naprav, ki dostopajo do spletnih strani), bazične raziskave (obseg slovenske spletne populacije) in spletne ankete (ugotavljanje značilnosti uporabnikov). V raziskavo so vključena vsa večja slovenska spletna mesta.

V raziskavo so vključeni tudi podatki o spremljanju televizijskih in radijskih programov RTV Slovenija v živo in na zahtevo preko spleta oz. elektronskih naprav na strežniku rvslo.si. Poleg tega so vključeni tudi podatki o klikanosti posameznih člankov, ki so pridobljeni iz spletne aplikacije Gemius Prism.

Doseg spletnega mesta rvslo.si: januar - september 2023

Graf 3.1: Povprečni mesečni doseg v obdobju januar - september v zadnjih desetih letih (2014 – 2024)

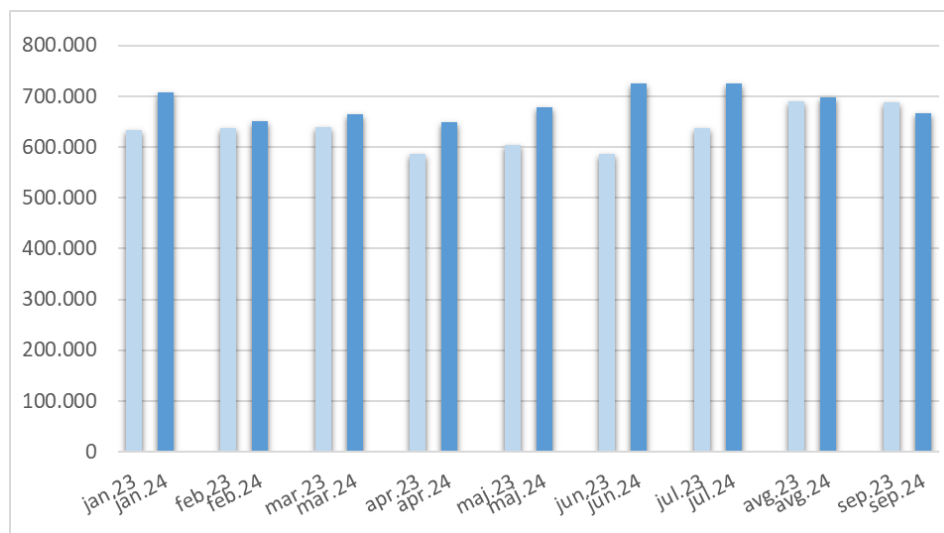


Vir: MOSS

* Podatek o uporabnikih in prikazih za leto 2016 niso prikazani, saj se meritev MOSS v obdobju februar - avgust 2016 ni izvajala.

V obdobju januar-september 2024 je imelo spletno mesto rtslo.si povprečni mesečni doseg 685 tisoč unikatnih uporabnikov, kar je za 8,1 odstotne točke več kot v enakem obdobju lani in je najvišji v zadnjih desetih letih. Mesečni doseg spletnega mesta rtslo.si je bil v septembru sicer nekoliko nižji kot septembra lani.

Graf 3.2: Povprečni dosegi po mesecih v letih 2023 in 2024 (vir: MOSS)



Povprečni dnevni doseg spletnega mesta rtslo.si je v obdobju januar-september 2024 znašal **248.000** unikatnih uporabnikov, kar je za **5,0 odstotnih točk** več kot v enakem obdobju lani. Povprečni čas, ki ga je posamezni uporabnik dnevno preživel na spletni strani v letu 2024 pa je bil **9 minut in 13 sekund** in je za **4,8 odstotnih točk** krajši kot v enakem obdobju lani, a ostaja najdaljši med novičarskimi portali.

Število prikazov spletnih strani na spletnem mestu rtslo.si

Graf 3.3: Povprečno mesečno število prikazov v obdobju januar-september v letih 2014-2024

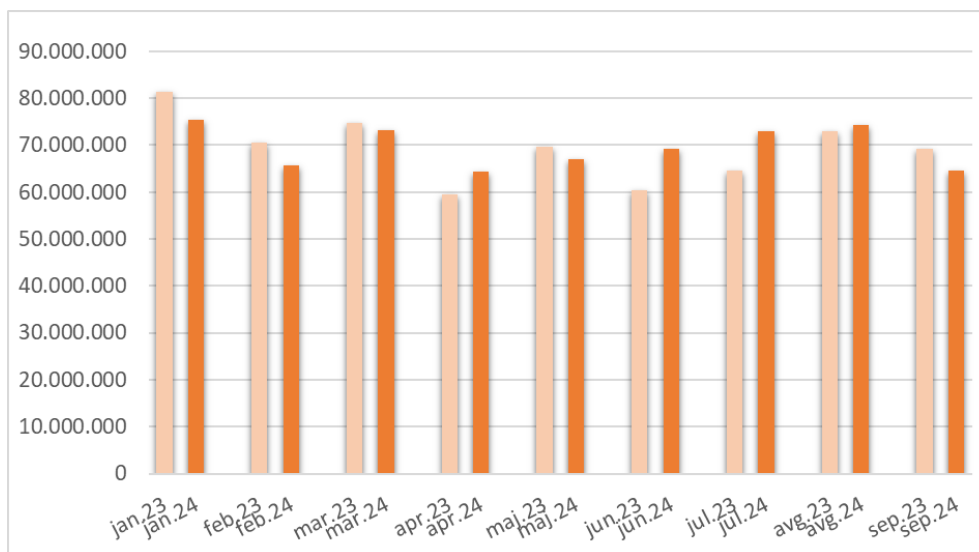


Vir: MOSS

* Podatek o uporabnikih in prikazih za leto 2016 niso prikazani, saj se meritev MOSS v obdobju februar - avgust 2016 ni izvajala.

V obdobju januar-september 2024 je imelo spletno mesto rtslo.si v povprečju **70 milijonov** prikazov na mesec, kar je za **0,6 odstotne točke** več kot v enakem obdobju lani. V mesecu septembru je imelo spletno mesto rtslo.si nekoliko nižje mesečno število prikazov strani kot septembra lani.

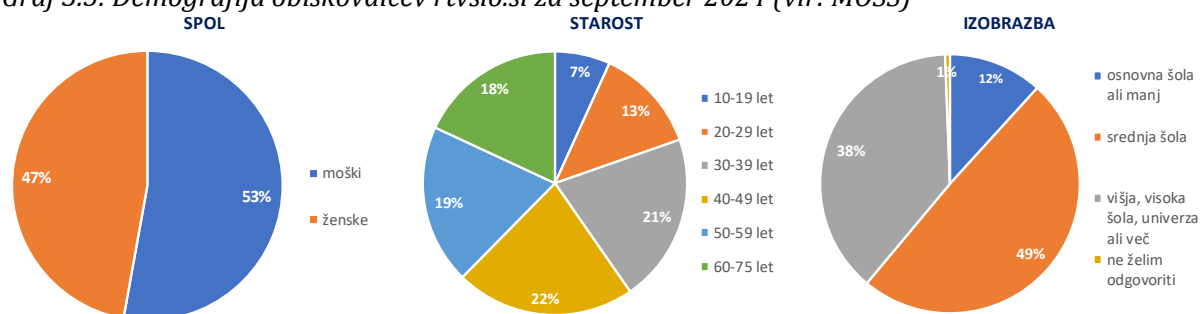
Graf 3.4: Povprečno število prikazov po mesecih: (vir:MOSS)



Demografija uporabnikov spletnega mesta rtvslo.si

Med obiskovalci spletne strani rtvslo.si je nekoliko več moških kot žensk, več kot 60 odstotkov obiskovalcev je starih med 30 in 59 let, po izobrazbi prevladujejo tisti z dokončano srednjo šolo in tisti z višjo, visoko šolo, univerzo ali več.

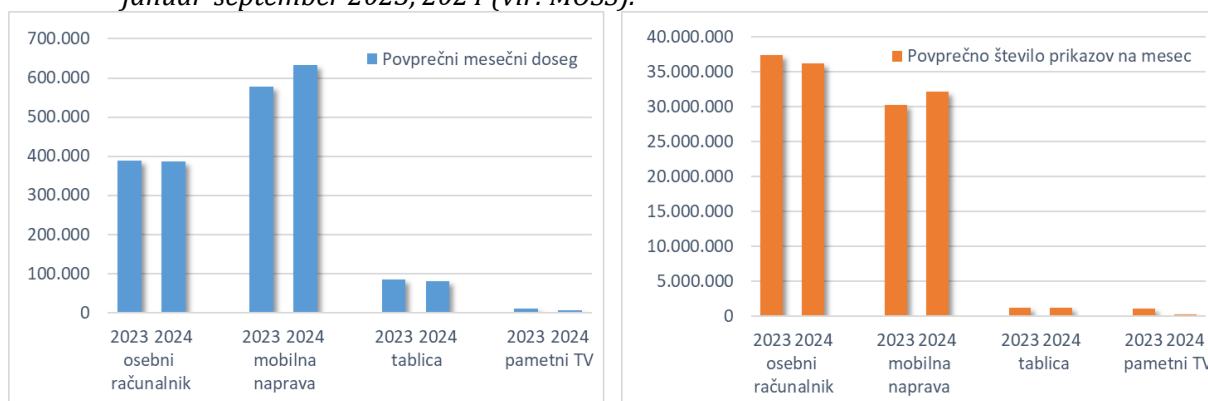
Graf 3.5: Demografija obiskovalcev rtvslo.si za september 2024 (vir: MOSS)



Obiskanost spletnega mesta rtvslo.si po napravah

V obdobju januar-september 2024 je največ uporabnikov dostopalo do spletnega mesta rtvslo.si preko mobilnih naprav, sledijo osebni računalniki. V primerjavi z enakim obdobjem lani se je povprečno mesečno število unikatnih uporabnikov, ki so dostopali do spletnega mesta rtvslo.si preko **mobilnih naprav povečalo za 9,6 odstotnih točk**, medtem ko se je povprečno mesečno število unikatnih uporabnikov, ki so dostopali preko **osebnih računalnikov zmanjšalo za le 0,9 odstotne točke**. Povprečno mesečno število prikazov strani se je v obdobju januar-september 2024 v primerjavi z enakim obdobjem lani na mobilnih **napravah povečalo za 6,2 odstotnih točk**, na osebni računalnikih pa **zmanjšalo za 3,4 odstotne točke**.

Graf 3.6: Povprečni mesečni doseg in povprečno mesečno število prikazov po napravah v obdobju januar-september 2023, 2024 (vir: MOSS).



Obiskanost vsebin na spletnem mestu rtvslo.si

Tabela 3.1: 20 člankov z največ ogledi na rtvslo.si (januar - september 2024)

Rang	Naslov članka	št. ogledov	povp. čas, ki ga uporabnik porabi za ogled	sekcija	datum objave
1	120 minut so živele slovenske sanje, kruto jih je razcefral Diogo Costa	299.166	0h 3m 9s	EP v nogometu 2024	1. julij 2024
2	Nogometno darilo na praznični dan: Slovenija v osmini finala!	291.454	0h 2m 49s	EP v nogometu 2024	25. junij 2024
3	Karničnik odprl vrata v raj, a Slovenija na koncu ostala brez zgodovinske zmage	266.570	0h 3m 46s	EP v nogometu 2024	20. junij 2024
4	Prva medalja za Slovenijo: Andreja Leški z iponom do olimpijskega zlata!	253.656	0h 3m 42s	Judo	29. julij 2024
5	Vingegaard ostaja v bolnišnici, Evenepoel na operaciji, Roglič odstopil, a odnesel brez zloma	244.147	0h 2m 45s	Kolesarstvo	4. april 2024
6	Janja Garnbret kljub težavam s prstom spet splezala na Olimp!	240.780	0h 4m 14s	Športno plezanje	10. avgust 2024
7	Z mavrico okronana zlata doba - Pogačar svetovni prvak	239.821	0h 3m 43s	SP v kolesarstvu	29. september 2024
8	Kako je potekal volilni dan?	219.246	0h 2m 38s	Evropske volitve 2024	9. junij 2024
9	Rogliču 20 sekund kazni zaradi zavetrja, zdaj 1:03 za rdečo majico	215.078	0h 4m 0s	Dirka po Španiji	1. september 2024
10	Nemo na krilih glasov strokovnih žirij "strl kodo" in osvojil 68. Evrovizijo	204.667	0h 3m 25s	Evrovizija	11. maj 2024
11	Roglič le še pet sekund za rdečo majico	204.581	0h 3m 31s	Dirka po Španiji	3. september 2024
12	Padla Portugalska! Junaka Gnezda Čerin in Elšnik, Ronaldo jezen iz Stožic.	200.605	0h 3m 8s	Evropsko prvenstvo v nogometu	26. marec 2024
13	Kraljevska etapa Dunbarju, Roglič s tretjim mestom povsem blizu končni zmagi	192.432	0h 3m 28s	Dirka po Španiji	7. september 2024
14	Poljaki s servisi zatrli slovenske sanje; Italijani in Francozi po preobratu v polfinale	192.269	0h 3m 57s	Odbojka	5. avgust 2024
15	Finale formule kite preložen na petek, Vodišek še vedno vodi	191.437	0h 3m 33s	Jadranje	8. avgust 2024
16	Juriš Rogliča, ki je za dve minuti zmanjšal zaostanek za rdečo majico	183.269	0h 4m 0s	Dirka po Španiji	30. avgust 2024
17	Velemojstrica Janja Garnbret edina na vrhu vseh štirih balvanskih izzivov	182.527	0h 4m 1s	Športno plezanje	6. avgust 2024
18	Nepopustljivi Slovenci po izjemnem zaključku ostali brez 7-metrovke za nadaljšek	178.428	0h 3m 16s	Rokomet	9. avgust 2024
19	Vodišek po stresnem dnevu do srebrne olimpijske kolajne	176.531	0h 3m 19s	Jadranje	9. avgust 2024
20	Primož Roglič čil in zdrav postal veliki zmagovalec Vuelte!	176.029	0h 3m 28s	Dirka po Španiji	8. september 2024

*rangirano po ogledih
vir: MMC/rtvslo.si

Tabela 3.2: TOP 20 video/avdio na zahtevo: rtvsllo.si (januar – september 2024)

TOP 20 GLEDANIH ODDAJ - VIDEO NA ZAHTevo: januar-september 2024

Rang	naslov oddaje (arhiv)	naslov oddaje/termina	datum predvajanja	trajanje	povp. čas ogleda	št. ogledov
1	Črni Peter	Dokumentarni portret	31. avgust 2024	01:17:03	00:05:21	41.534
2	Dnevnik	Dnevnik	6. januar 2024	00:18:33	00:00:18	36.833
3	Trikotnik žalosti	Tuji filmi	25. februar 2024	02:21:07	00:27:15	24.659
4	Ljubezen v Seville	Tuji filmi	10. avgust 2024	01:33:30	00:14:37	23.408
5	Najboljši odhajajo, mi se vračamo	Radio GA - GA	9. februar 2024	00:48:55	00:15:21	22.296
6	Aline, moč ljubezni	Tuji filmi	27. julij 2024	02:00:44	00:19:16	20.934
7	Zverjasec	Posebne epizode risank	10. julij 2024	00:26:58	00:11:32	19.084
8	Igra	Tuji filmi	25. september 2024	01:52:14	00:12:11	18.921
9	Magnifico - "Pridi nocoj", koncert ob 30-letnici, prenos iz Stanežič v Ljubljani	Koncerti - razvedrilni program	31. avgust 2024	02:07:00	00:18:14	18.901
10	Dogajanje na Bavarskem dvoru	TV - Informativni	13. marec 2024	00:00:24	00:00:15	18.175
11	Nosečnice	Tuji filmi	25. avgust 2024	01:53:18	00:18:42	17.682
12	Shania Twain, ne samo dekle	Tuji dokumentarci	22. september 2024	01:28:25	00:09:20	17.485
13	Zlo ne obstaja	Tuji filmi	10. maj 2024	02:24:45	00:13:54	17.477
14	Akcija v Ljubljani	TV - Informativni	13. marec 2024	00:00:15	00:00:16	17.336
15	Blizu	Tuji filmi	7. marec 2024	01:39:38	00:13:07	16.796
16	Resnice o meni	Tuji filmi	19. junij 2024	01:37:35	00:15:18	16.735
17	Zgodba o moji ženi	Tuji filmi	31. marec 2024	02:42:45	00:26:34	16.485
18	Hčeri	Tuji filmi	10. september 2024	02:01:30	00:13:57	16.290
19	Življenja Tomaža Kajzerja (II.): Zarota, 2/5	Življenja Tomaža Kajzerja	14. januar 2024	00:51:34	00:11:30	15.968
20	Ne odstopam!	Tarča	1. februar 2024	00:56:02	00:23:51	15.922

TOP 20 GLEDANIH PRISPEVKOV - VIDEO NA ZAHTevo: januar-september 2024

Rang	naslov prispevka (arhiv)	naslov oddaje/prispevka/termina	datum predvajanja	trajanje	povp. čas ogleda	št. ogledov
1	Vratnica Šeška in izenačitev Janže na 1:1 v 77. minuti	UEFA Evropsko prvenstvo v nogom	16. junij 2024	00:02:11	00:02:11	33.421
2	Roglič, Vingegaard in Evnepoel po hudem padcu končal Dirko po Baskiji	Šport	4. april 2024	00:01:15	00:01:15	32.355
3	Misija Malmö - Raiven - Veronika	Misija Malmö	20. januar 2024	00:02:44	00:02:44	31.199
4	Trener Janje Garnbret po olimpijskem zlatu izjemno čustven	Olimpijske igre Pariz 2024	10. avgust 2024	00:05:04	00:05:04	27.913
5	Padec Mikaele Shiffrin na smuku v Cortini	Alpsko smučanje	26. januar 2024	00:00:36	00:00:36	26.993
6	Slovenija: Raiven - Veronika	Pesem Evrovizije	8. maj 2024	00:02:55	00:02:55	26.927
7	Nastop Celine Dion na odprtju OI v Parizu	Olimpijske igre Pariz 2024	26. julij 2024	00:03:29	00:03:29	25.063
8	Finalni dvoboj Andreje Leški	Olimpijske igre Pariz 2024	30. julij 2024	00:03:11	00:03:11	23.255
9	Finalni olimpijski nastop Janje Garnbret v težavnosti	Olimpijske igre Pariz 2024	10. avgust 2024	00:05:05	00:05:05	22.134
10	Tanja Žagar v oddaji Dobro jutro spregovorila o težki bolezni in svojem dvojnem rojstnem dnevu	Dobro jutro	1. julij 2024	00:34:45	00:34:45	20.898
11	Hud padec Kildeja na smuku v Wengnu	Alpsko smučanje	13. januar 2024	00:03:16	00:03:16	19.755
12	Pogačar se je mojrsko izognil padcu na cestnem otoku	Kolesarska dirka po Franciji	3. julij 2024	00:00:56	00:00:56	19.679
13	Mojstrski gol Yamala v 21. minuti	UEFA Evropsko prvenstvo v nogom	9. julij 2024	00:01:40	00:01:40	18.682
14	Napad Pogačarja 850 m pred vrhom klanca	Kolesarska dirka po Franciji	2. julij 2024	00:22:54	00:22:54	17.667
15	Janja Garnbret hitro opravila s prvim balvanom	Športno plezanje	6. avgust 2024	00:01:47	00:01:47	16.762
16	Zmagovalna skladba 68. Evrovizije: Švica: Nemo - The Code	Pesem Evrovizije	12. maj 2024	00:02:00	00:02:00	16.526
17	Dirkanje v garažni hiši na Rudniku v Ljubljani	Dnevnik	3. marec 2024	00:00:33	00:00:33	16.513
18	Planica: Padec Timija Zajca po poletu 242,5 metra	Smučarski skoki	23. marec 2024	00:01:54	00:01:54	16.455
19	Pogačarjev skok, s katerim se je otrsela tekmecev	Kolesarska dirka po Franciji	19. julij 2024	00:01:17	00:01:17	15.642
20	Protinapad Pogačarja na ciljnem vzponu 15. etape	Kolesarska dirka po Franciji	14. julij 2024	00:01:58	00:01:58	15.493

TOP 20 AVDIO - AVDIO NA ZAHTevo: januar-september 2024

Rang	naslov prispevka (arhiv)	naslov oddaje/prispevka/termina	datum predvajanja	trajanje	povp. čas ogleda	št. ogledov
1	141 Pogačar suvereno vodi, drugi teden Gira prinaša vsaj tri pasti	SOS odmev	12. maj 2024	00:42:09	00:02:28	30.834
2	Saša Šega Jazbec: Sem v terminalni fazi raka in imam se najbolje v življenju	Nedeljski gost	2. junij 2024	00:45:33	00:07:47	23.682
3	Maturitetni esej 2024 - Vsi smo notri. Vsi smo v.	Prvi na maturi	23. april 2024	01:02:28	00:02:44	18.388
4	Ujeti v Gogi in zavodu Svoboda osvobaja	Prvi na maturi	8. april 2024	01:15:03	00:03:12	17.934
5	Mina Prevc občuti predvsem radost in hvaležnost	Aktualno 202	23. marec 2024	00:19:18	00:02:58	16.678
6	Najboljši odhajajo, mi se vračamo	Radio GA - GA	9. februar 2024	00:48:58	00:08:38	15.282
7	Prva četrtina: Dedkova poslednja želja	Goran	17. maj 2024	00:25:59	00:07:25	14.399
8	Ujeti v Sartrov pekel in skladišče Tjaše Mislej	Prvi na maturi	16. april 2024	01:14:00	00:03:25	12.523
9	Aleksander Javornik - najbolj strasten navijač	Lokalni junak	6. julij 2024	00:11:32	00:01:26	11.557
10	"Drži jo z vzvodom, ne bo je spustila iz rok!"	Šport 202	30. julij 2024	00:03:12	00:00:53	11.509
11	Dr. Erik Breclj: »Capljamo na mestu, potem smo pa presenečeni, da smo tam, kjer smo.«	Prvki tedna	26. februar 2024	00:36:25	00:07:29	10.864
12	"Dejmo se enkrat vsi dobit, pa se mal pogovorit"	Radio GA - GA	21. junij 2024	00:52:30	00:13:00	10.080
13	160 Fink po Vuelti: Roglič bo imel še vsaj dve leti čas, da se bori za zmago na Touru	SOS odmev	9. september 2024	00:51:45	00:15:02	9.959
14	151 Pred 3. tednom Toura dobili Pogačarja 3.0	SOS odmev	15. julij 2024	00:50:35	00:08:43	9.619
15	Vse o maturitetnem esaju 2024 - ujeti ali svobodni?	Prvi na maturi	26. april 2024	01:04:18	00:04:36	8.768
16	Kolesarska dirka po Baskiji	Športna zgodba	4. april 2024	00:03:23	00:00:52	8.672
17	Bratovščina Sinjega Goloba 2 - "Osel gre samo enkrat na Bled"	Radio GA - GA	23. februar 2024	00:52:45	00:10:27	8.565
18	Končno smo videli pravi obraz, Sv. Dominika meri za nas	Radio GA - GA	16. februar 2024	00:52:22	00:09:47	8.431
19	dr. Uroš Perko: Vse odvisnosti so slabo ozdravljive	Mihilizem	30. april 2024	01:31:52	00:16:31	8.392
20	Golob na olje, osel v veselje - Odiseja 2024	Radio GA - GA	1. marec 2024	00:53:03	00:09:56	8.345

* rangirano po ogledih

vir: MMC/rtvsllo.si

Tabela 3.3: 20 top oddaj v živo: rtvslo.si (januar – september 2024)

TOP 20 ODDAJ TV - V ŽIVO: januar-september 2024

Rang	naslov oddaje	program	datum oddaje	začetni čas	končni čas	povp.čas ogleda	št. ogledov	št. uporabnikov
1	UEFA evropsko prvenstvo 2024: Slovenija - Srbija	slo2	20. junij 2024	14:00:00	17:50:00	00:33:14	232.762	116.482
2	UEFA evropsko prvenstvo 2024: Slovenija - Portugalska, osmina finala	slo2	1. julij 2024	20:50:00	23:45:00	00:52:37	158.201	79.775
3	UEFA evropsko prvenstvo 2024: Slovenija - Portugalska, osmina finala	slo2	1. julij 2024	20:50:00	23:45:00	00:52:37	158.201	79.775
4	UEFA evropsko prvenstvo 2024: Slovenija - Anglija	slo2	25. junij 2024	20:50:00	23:45:00	00:43:05	123.249	62.099
5	Olimpijske igre Pariz 2024	slo1	5. avgust 2024	08:50:00	10:05:00	00:26:57	77.044	38.599
6	UEFA evropsko prvenstvo 2024: Španija - Anglija, finale	slo2	14. julij 2024	20:50:00	23:40:00	00:49:44	76.200	38.403
7	UEFA evropsko prvenstvo 2024: Slovenija - Danska	slo2	16. junij 2024	17:00:00	20:00:00	00:36:54	75.213	37.679
8	Športno plezanje (Ž), kombinacija - težavnostno plezanje, finale, prenos	slo2	10. avgust 2024	12:25:00	15:00:00	00:32:59	71.886	36.310
9	Športno plezanje (Ž), kombinacija - balvansko plezanje, polfinale, prenos	slo2	6. avgust 2024	09:55:00	12:35:00	00:49:46	71.769	36.002
10	Televizijsko prodajno okno	slo1	5. avgust 2024	10:05:00	11:05:00	00:34:21	70.201	36.967
11	Športno plezanje (Ž), kombinacija - težavnostno plezanje, polfinale, prenos	slo2	8. avgust 2024	09:55:00	12:30:00	00:44:35	69.993	35.133
12	Rokomet (M), Slovenija - Danska, polfinale, prenos	slo2	9. avgust 2024	20:50:00	23:20:00	00:32:26	69.564	35.010
13	Odbojka (M), Slovenija - Francija, prenos	slo2	2. avgust 2024	16:50:00	19:25:00	00:36:57	63.475	31.908
14	Rokomet (M), Slovenija - Španija, tekma za 3. mesto, prenos	slo2	11. avgust 2024	08:55:00	10:50:00	00:26:13	60.748	30.521
15	Rokomet (M), Slovenija - Hrvaška	slo2	29. julij 2024	10:30:00	13:20:00	00:36:20	60.072	30.134
16	Nordijsko smučanje - svetovni pokal: smučarski poleti (M)	slo2	24. marec 2024	09:00:00	13:05:00	01:41:19	59.889	30.019
17	Športno plezanje (Ž), kombinacija - balvansko plezanje, finale, prenos	slo2	10. avgust 2024	10:25:00	12:25:00	00:32:45	59.063	29.864
18	Kolesarstvo - svetovno prvenstvo: cestna dirka (M)	slo2	29. september 2024	13:00:00	18:20:00	00:44:06	58.452	29.249
19	Nordijsko smučanje - svetovni pokal: smučarski poleti (M)	slo2	22. marec 2024	14:30:00	18:00:00	01:21:49	56.831	28.495
20	UEFA evropsko prvenstvo 2024: Španija - Nemčija, četrtfinale	slo2	5. julij 2024	17:30:00	20:45:00	00:41:13	53.765	27.679

TOP 20 ODDAJ RA - V ŽIVO: januar-september 2024

Rang	naslov oddaje	program	datum oddaje	začetni čas	končni čas	povp.čas ogleda	št. ogledov	št. uporabnikov
1	Šport: Slovenija : Portugalska, nogometna pripravljalna tekma	val202	26. marec 2024	19:00:00	00:00:00	00:28:44	22.496	11.279
2	Šport: Nogomet Liga narodov Slovenija Kazahstan	val202	9. september 2024	20:45:00	00:00:00	00:21:07	9.657	4.872
3	Radio napoveduje	val202	20. junij 2024	15:03:00	17:30:00	00:48:56	5.947	3.107
4	Mini koncert: CMAT - BBC Radio 6 Music Festival 2024	val202	4. junij 2024	18:00:00	20:00:00	00:28:48	3.936	2.029
5	Druga jutranja kronika	val202	22. april 2024	07:00:00	08:30:00	01:52:14	3.855	2.059
6	Radjski dnevnik	val202	2. avgust 2024	18:30:00	19:45:00	00:17:11	3.821	1.983
7	Šport: Evropsko prvenstvo v nogometu, Slovenija : Portugalska	val202	1. julij 2024	21:00:00	00:00:00	00:52:28	3.723	1.903
8	Šport: Evropsko prvenstvo v nogometu, Slovenija : Portugalska	val202	1. julij 2024	21:00:00	00:00:00	00:52:28	3.723	1.903
9	Druga jutranja kronika	val202	29. marec 2024	07:00:00	08:00:00	01:17:24	3.358	1.760
10	Druga jutranja kronika	val202	19. januar 2024	07:00:00	08:00:00	01:27:46	3.342	1.818
11	Radio Ga Ga: Najboljši odhajajo, mi se vračamo	prvi	9. februar 2024	10:10:00	11:00:00	00:57:24	3.293	1.733
12	Druga jutranja kronika	val202	18. januar 2024	07:00:00	08:00:00	01:29:47	3.186	1.736
13	Druga jutranja kronika	val202	7. marec 2024	07:00:00	08:00:00	01:27:25	3.162	1.726
14	Druga jutranja kronika	val202	6. marec 2024	07:00:00	08:00:00	01:29:44	3.147	1.732
15	Druga jutranja kronika	val202	13. september 2024	07:00:00	08:00:00	00:50:25	3.146	1.713
16	Druga jutranja kronika	val202	15. januar 2024	07:00:00	08:00:00	01:27:27	3.143	1.710
17	Druga jutranja kronika	val202	8. januar 2024	07:00:00	08:00:00	01:28:05	3.124	1.698
18	Druga jutranja kronika	val202	16. januar 2024	07:00:00	08:00:00	01:32:54	3.113	1.706
19	Druga jutranja kronika	val202	23. januar 2024	07:00:00	08:00:00	01:29:53	3.104	1.709
20	Druga jutranja kronika	val202	18. september 2024	07:00:00	08:00:00	00:50:24	3.099	1.697

* rangirano po ogledih

vir: MMC/rtvslo.si

Poglavja o gledanosti, poslušanosti in obiskanosti spleta je pripravila Služba za programski kontroling RTV Slovenija

4 KADROVSKA POLITIKA

Število zaposlenih v javnem zavodu RTV Slovenija se v letu 2024 spremlja na podlagi Zakona o izvrševanju proračunov Republike Slovenije. Vlada RS je izdala Uredbo o metodologiji za pripravo in spremljanje izvajanja kadrovskega načrta posrednih proračunskih uporabnikov za leti 2024 in 2025 (Uradni list RS, št. 132/2023), v nadaljevanju: Uredba. Tako se pri evidentiranju skupnega števila zaposlenih ne upošteva skupno število vseh zaposlenih, temveč se od skupnega števila odštejejo:

- zaposleni, ki nadomeščajo začasno odsotne delavce;
- zaposleni, ki jih financirajo različni viri;
- zaposleni, ki smo jih zaposlili za krajši delovni čas, kjer se upošteva le preračunano število glede na dejanski delovni čas (npr.: polovični delovni čas se šteje kot 0,5 zaposlenega).

Na dan 30. 9. 2024 je bilo na RTV Slovenija sklenjenih **2.068** pogodb o zaposlitvi. Ob upoštevanju zgoraj navedene Uredbe pa je bilo zaposlenih **2.041,25** javnih uslužbencev, kar je za **32,75** oseb manj, kot je bilo število zaposlenih po Uredbi na dan 31. 12. 2023 (2.074,00 zaposlenih po Uredbi).

V obdobju od 1. 1. 2024 do 30. 9. 2024 smo sklenili delovno razmerje s 40 osebami. V enakem obdobju je zavod zapustilo 67 oseb.

Tabela 4.1: Poročanje o številu zaposlenih skladno z Uredbo

Vir financiranja	Število zaposlenih na dan 30. 9. 2024	Plan na dan 30. 9. 2024
1. Državni proračun		
2. Proračun občin		
3. ZZS in ZPIZ		
4. Druga javna sredstva za opravljanje javne službe (npr. takse, pristojbine, koncesnine , RTV-prispevek)	1.883,86	1.900,70
5. Sredstva od prodaje blaga in storitev na trgu	11,64	26,51
6. Nejavna sredstva za opravljanje javne službe in sredstva prejetih donacij	89,00	68,44
7. Sredstva EU ali drugih mednarodnih virov, vključeno s sredstvi sofinanciranja iz državnega proračuna	56,75	59,60
8. Sredstva za financiranje javnih del		
9. Sredstva ZZS za zdravnike pripravnike in specializante, zdravstvene delavce pripravnike, zdravstvene sodelavce pripravnike		
10. Sredstva stabilnega financiranja, raziskovalnih projektov ter za projekte in programe namenjene za internacionalizacijo, odprtost in kakovost v izobraževanju in znanosti		
Skupno število vseh zaposlenih (od 1. do 10. točke)	2.041,25	2.055,25
Skupno število zaposlenih pod točkami 1, 2, 3, in 4	1.883,86	1.900,70
Skupno število zaposlenih pod točkami 5, 6, 7, 8, 9, in 10	157,39	154,55

Obrazložitev tabele:

Tabela je pripravljena na podlagi Uredbe o metodologiji za pripravo in spremljanje izvajanja kadrovskega načrta posrednih proračunskih uporabnikov za leti 2024 in 2025 (Uradni list RS, št. 132/2023).

- **Pod št. 4** v prvi koloni je dejansko število zaposlenih na dan 30. 9. 2024 na podlagi javnih sredstev za opravljanje javne službe (RTV-prispevek).
- **Pod št. 5** v prvi koloni je število zaposlenih, preračunano glede na pridobljena sredstva od odprodaje blaga in storitev na trgu.
- **Pod št. 6** v prvi koloni je število zaposlenih, preračunano glede na nejavna sredstva za opravljanje javne službe in sredstva prejetih donacij.

- **Pod št. 7** v prvi koloni je število zaposlenih, preračunano glede na Sredstva EU ali drugih mednarodnih virov, vključeno s sredstvi sofinanciranja iz državnega proračuna.
- **Skupno število** je prikaz različnih seštevkov, npr. 1-10 vsi zaposleni, ali 1-4 zaposleni na javnih sredstvih, ali pa 5-10 število zaposlenih na nejavnih sredstvih.
- **Druga kolona** pa je prikaz planiranega števila zaposlenih na dan 30. 9. 2024.

Iz tabele je razvidno, da RTV Slovenija za 157,39 zaposlenih pridobiva sredstva iz tržnih dejavnosti ter iz različnih drugih virov (EU, sofinanciranje iz državnega proračuna,...).

Pripravila: Kadrovska služba RTV Slovenija

5 TEHNOLOŠKI RAZVOJ IN NALOŽBE

Do konca meseca septembra je bila fakturirana realizacija investicij v znesku 3,752 mio evrov ali 35,6% od načrta. V postopkih nabave (investicije v teku) je za 5,475 mio evrov opreme za katere se pričakuje realizacija v letu 2024 in 4,066 mio evrov v naslednjih letih. Največji investiciji, ki se bosta v večjem deležu realizirala v naslednjem letu je zamenjava zunanjega stavbnega pohištva in vzpostavitev celovitega poslovno informacijskega sistema.

Večje investicije (nad 100 tisoč evrov), ki so začete v lanskem letu so naslednje:

- Avdio mešalni mizi za S-1 in S-4;
- Zamenjava SN in NN plošče v transformatorski postaji;
- Radijsko reportažno vozilo za prenose manjših prireditev;
- FM oddajniki;
- Nadgradnja sistema Avid - skupno naročilo z RCKP, RCMB, TVS;
- Zamenjava telekomunikacijskega stolpa na PTV Lovrenc;
- Izdelava in montaža akustičnih oblog po meri;
- Posodobitev in razširitev kapacitet robotizirane tračne knjižnice in strojne opreme;
- Izgradnja transformatorske postaje in priključitev na visokonapetostni energetski vod za potrebe nove oddajne lokacije PTV Goričko.

Večje investicija (nad 100 tisoč evrov), ki so začete letos so:

- Zamenjava zunanjega stavbnega pohištva na TV stavbi;
- Vzpostavitev celovitega poslovno informacijskega sistema;
- LED video stene v S-3;
- Toplotna črpalka za RCKP, hladilne omare za TVS, RAS, RCMB;
- DAB+ oddajniki za R4 in R5;
- Računalniška oprema;
- Osebni avtomobili;
- Avdio mešalni mizi za reportažno vozilo RA-2 in Studio 11 RAS;
- Gradnja telekomunikacijskega stolpa PTV Goričko;
- Kamkorderji (za RCKP in RCMB);
- Grafične delovne postaje za AVID grafiko;
- Luči za osvetlitev cikloramske pleksi stene v S-3;
- Strežniški sistem za RTVSLO.Si;
- Strežniki VMWARE prodDC;
- Kanalni združevalniki za priklop oddajnikov DAB Mux R4 in Mux R5 na antenske;
- DAB+ oddajniki;

- Oprema za hlajenje, prezračevane in ogrevanje tehnoloških prostorov na oddajnih centrih.

Tabela 5.1: Realizacija investicij po enotah (v EUR)

	Realizacija	Načrt	Razlika	Indeks	Rezervacije	Angažirano (ELI)	Razlika	Indeks
	1	2	3= (1-2)	4=(1/2) x100	5	6= (1+5)	7= 6-2	8=(6/2) x100
PPE Televizija	1.163.510	2.177.000	-1.013.490	53,4	1.014.235	2.177.745	745	100,0
PPE Radio	298.024	916.000	-617.976	32,5	522.205	820.229	-95.771	89,5
PPE RC-Maribor	199.424	344.000	-144.577	58,0	204.284	403.707	59.707	117,4
PPE RC-Koper	192.951	335.000	-142.049	57,6	94.116	287.066	-47.934	85,7
OE Oddajniki in zveze	708.967	1.670.000	-961.033	42,5	837.503	1.546.470	-123.530	92,6
Informacijska tehnologija	238.774	1.703.616	-1.464.842	14,0	970.322	1.209.096	-494.520	71,0
PPE MMC	59.904	385.000	-325.096	15,6	318.657	378.561	-6.439	98,3
Nepremičnine in infrastruktura	515.047	2.408.700	-1.893.653	21,4	1.457.087	1.972.134	-436.566	81,9
Skupne investicije	375.623	587.000	-211.377	64,0	57.229	432.852	-154.148	73,7
SKUPAJ	3.752.222	10.526.316	-6.774.094	35,6	5.475.637	9.227.860	-1.298.456	87,7

Realizacija investicij je manjša od obračunane amortizacije januar – september za 1,99 mio evrov.

Pripravi: Veliša Lazovič, kontroling investicij

6 POROČILO O POSLOVANJU JANUAR – SEPTEMBER 2024

V obdobju januar – september 2024 je Zavod realiziral presežek odhodkov nad prihodki v višini 550 tisoč evrov, kar je za 1,71 mio evrov boljše od načrta obdobja, ter za 6,7 mio evrov boljše od realizacije obdobja v preteklem letu.

V letu 2024 so stopili v veljavo novi SRS, v katerih je izrecno zapisan bruto princip vodenja refundiranih nadomestil plač. RTV Slovenija tako za znesek vzpostavljenih terjatev pripozna tako prihodke kot tudi stroške, zato ta sprememba SRS na končni rezultat nima vpliva. Zamegli pa primerjavo s finančnim načrtom, v katerem teh prihodkov in odhodkov nismo načrtovali. Zato smo sprejeti finančni načrt za potrebe poročila prilagodili navedenim spremembam pri tistih kategorijah prihodkov in odhodkov, na katere imajo novi SRS vpliv: za obravnavano obdobje smo v prilagojenem planu povečali *druge prihodke* za 1,16 mio evrov in v prav takšni višini *stroške dela redno zaposlenih (na postavki refundirana nadomestila plač ter na postavki prispevki od plač)*. V nadaljevanju poročila smo realizacijo 2024 smiselno primerjali s prilagojenim finančnim načrtom, na kar smo v tekstu tudi posebej opozorili.

6.1 IZKAZ PRIHODKOV IN ODHODKOV

Tabela 6.1: Izkaz prihodkov in odhodkov (v EUR)

Konto	NAZIV PODSKUPINE KOTOV	Oznaka za AOP	REALIZACIJA 1-9 2024	PLAN 1-9 2024	PLAN - PRILAGOJEN 1-9 2024	REALIZACIJA 1-9 2023	Razlika	Indeks
1	2	3	4	5	6	7	8=4-6	9=4/6*100
	A) PRIHODKI OD POSLOVANJA (861+862-863+864)	860	106.708.088	104.212.550	104.212.550	96.793.343	2.495.538	102,4
760	PRIHODKI IZ JAVNIH FINANC IN NEJAVNIH VIROV ZA OPRAVLJANJE JAVNE SLUŽE	861	98.339.114	95.726.052	95.726.052	96.793.100	2.613.062	102,7
	POVEČANJE VREDNOSTI ZALOG	862	0	0	0	0	0	
	ZMANJŠANJE VREDNOSTI ZALOG	863	3.753	500	500	1.100	3.253	750,7
761	PRIHODKI OD PRODAJE PROIZVODOV, BLAGA IN STORITEV NA TRGU	864	8.372.728	8.486.998	8.486.998	1.343	-114.271	98,7
762	B) FINANČNI PRIHODKI	865	724.288	624.850	624.850	3.342.771	99.438	115,9
763	C) DRUGI PRIHODKI	866	1.192.414	44.000	1.199.911	46.258	-7.497	99,4
	Č) PREVREDNOTOVALNI POSLOVNI PRIHODKI (868+869)	867	1.545.885	1.488.357	1.488.357	1.540.460	57.528	103,9
del 764	PRIHODKI OD PRODAJE OSNOVNIH SREDSTEV	868	8.578	0	0	1.230	8.578	
del 764	DRUGI PREVREDNOTOVALNI POSLOVNI PRIHODKI	869	1.537.307	1.488.357	1.488.357	1.539.230	48.950	103,3
	D) CELOTNI PRIHODKI (860+865+866+867)	870	110.170.675	106.369.757	107.525.668	101.722.832	2.645.007	102,5
	E) STROŠKI BLAGA, MATERIALA IN STORITEV (872+873+874)	871	34.320.026	35.745.638	35.745.638	34.533.699	-1.425.613	96,0
del 466	STROŠKI PRODANIH ZALOG	872	0	0	0	0	0	
460	STROŠKI MATERIALA	873	6.020.662	6.418.447	6.418.447	6.871.822	-397.785	93,8
461	STROŠKI STORITEV	874	28.299.363	29.327.191	29.327.191	27.661.877	-1.027.828	96,5
	F) STROŠKI DELA (876+877+878)	875	67.267.283	64.435.470	65.591.381	65.475.525	1.675.902	102,6
del 464	PLAČE IN NADOMESTILA PLAČ	876	54.525.743	52.083.974	53.081.584	52.559.790	1.444.159	102,7
del 464	PRISPEVKI ZA SOCIALNO VARNOST	877	8.901.975	8.612.489	8.770.790	8.582.068	131.184	101,5
del 464	DRUGI STROŠKI DELA	878	3.839.565	3.739.007	3.739.007	4.333.667	100.558	102,7
462	G) AMORTIZACIJA	879	5.802.859	5.673.652	5.673.652	5.715.676	129.207	102,3
463	H) REZERVACIJE	880	0	0	0	0	0	
465	J) DRUGI STROŠKI	881	739.185	549.801	549.801	655.038	189.384	134,4
467	K) FINANČNI ODHODKI	882	124.469	71.854	71.854	40.268	52.615	173,2
468	L) DRUGI ODHODKI	883	264.902	247.584	247.584	255.104	17.318	107,0
	M) PREVREDNOTOVALNI POSLOVNI ODHODKI (885+886)	884	2.202.324	1.909.974	1.909.974	2.300.810	292.350	115,3
del 469	ODHODKI OD PRODAJE OSNOVNIH SREDSTEV	885	3.483	750	750	10.801	2.733	464,5
del 469	OSTALI PREVREDNOTOVALNI POSLOVNI ODHODKI	886	2.198.841	1.909.224	1.909.224	2.290.008	289.617	115,2
	N) CELOTNI ODHODKI (871+875+879+880+881+882+883+884)	887	110.721.047	108.633.972	109.789.883	108.976.119	931.164	100,8
	O) PRESEŽEK PRIHODKOV (870-887)	888	0	0	0	0	0	
	P) PRESEŽEK ODHODKOV (887-870)	889	550.372	2.264.215	2.264.215	7.253.287	-1.713.843	24,3
del 80	Davek od dohodka pravnih oseb	890	0	0	0	0	0	
del 80	Presežek prihodkov obračunskega obdobja z upoštevanjem davka od dohodka (888-890)	891	0	0	0	0	0	
del 80	Presežek odhodkov obračunskega obdobja z upoštevanjem davka od dohodka (889+890)	892	550.372	2.264.215	2.264.215	7.253.287	-1.713.843	24,3
	Presežek prihodkov iz prejšnjih let, namenjen pokritju odhodkov obračunskega obdobja	893	0	0	0	0	0	
	Povprečno število zaposlenih na podlagi delovnih ur v obračunskem obdobju (celo število)	894	1.975			1.990	1.975	
	Število mesecev poslovanja	895	9	9	9	9	0	100,0

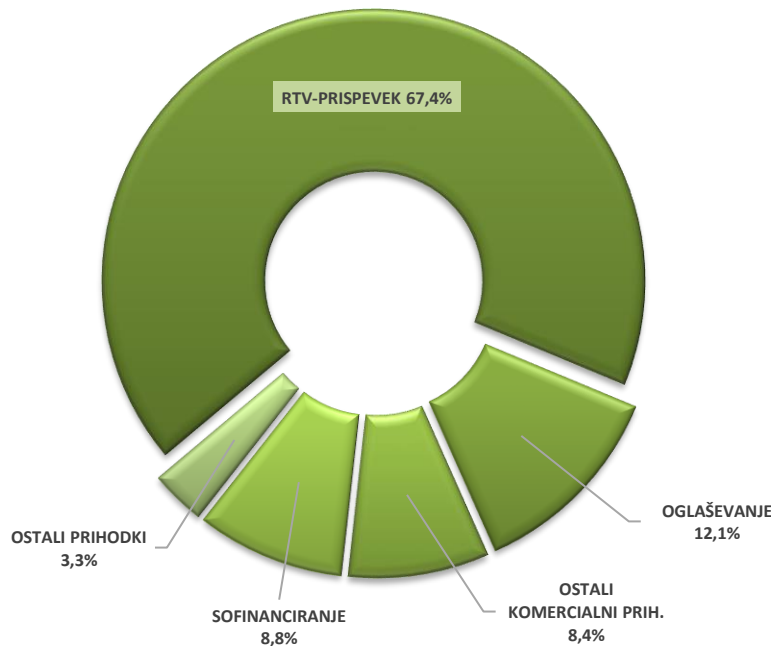
Za spremljanje in nadziranje poslovanja in odgovornosti je vzpostavljeno evidentiranje realizacije postavk prihodkov in odhodkov v primerjavi z načrtom za vsako posamezno organizacijsko enoto oz. službo. Odgovornost za načrtovanje in realizacijo nosijo direktorji oz. vodje enot ter vodje služb v skupnih dejavnostih.

6.1.1 PRIHODKI

Celotni prihodka so v obdobju januar - september 2024 znašali 110,17 mio evrov in so višji od prilagojenega načrta za 2,65 mio evrov oz. 2,5 %.

Spodnji graf prikazuje strukturo celotnih prihodkov: največji delež predstavljajo prihodka od RTV-prispevka, sledijo prihodka od oglaševanja ter ostali komercialni prihodka.

Graf 6.1: Struktura prihodkov obdobju januar - september 2024 (v %):



*Ostali prihodka vključujejo prihodka od fonogramov in videogramov, spremembo vrednosti zalog, finančne, prevrednotovalne in druge prihodka

PRIHODKI OD POSLOVANJA

Prihodka od poslovanja znašajo 106,71 mio evrov in so za 2,50 mio evrov (oz. 2,4 %) višji od načrtovanih. Vse postavke prihodkov od poslovanja namreč presegajo načrt, najbolj prihodka od oglaševanja (za 11,4 % oz. 1,36 mio EUR).

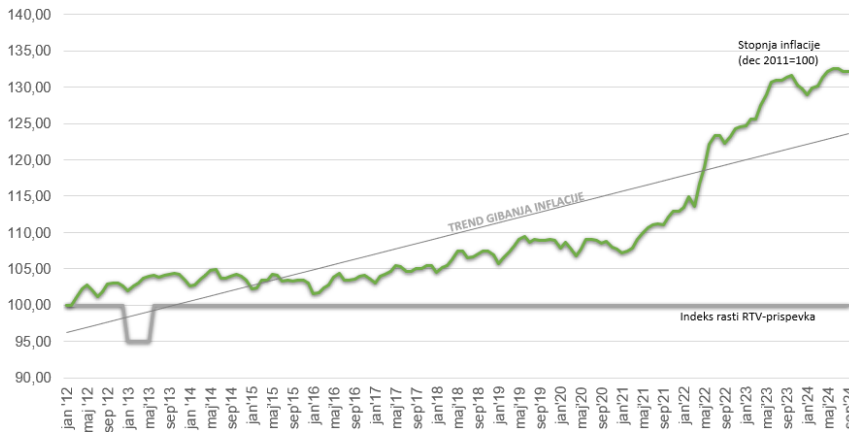
Tabela 6.2: Prihodka od poslovanja (v EUR)

	Realizacija	Plan			Realizacija		
	2024	2024	Razlika	Indeks	2023	Razlika	Indeks
	Jan-Sep	Jan-Sep	3 = 1-2	4 = 1:2	Jan-Sep	6 = 1-5	7 = 1:5
	1	2			5		
2 PRIHODKI OD POSLOVANJA (3 do 8)	106.708.088	104.212.550	2.495.538	102,4	96.793.343	9.914.744	110,2
PRIHODKI OD RTV-PRISPEVKA	74.228.702	74.060.000	168.702	100,2	74.728.757	-500.055	99,3
PRIHODKI OD OGLAŠEVANJA	13.299.838	11.940.777	1.359.061	111,4	10.937.489	2.362.349	121,6
PRIHODKI OD SOFINANCIRANJA	9.733.583	9.621.585	111.998	101,2	2.137.390	7.596.193	455,4
PRIHODKI OD FONOGRAMOV IN VIDEOGRAMOV	177.291	103.690	73.601	171,0	148.794	28.497	119,2
OSTALI KOMERCIALNI PRIHODKI	9.272.427	8.486.998	785.429	109,3	8.842.014	430.413	104,9
SPREMEMBA VREDNOSTI ZALOG	-3.753	-500	-3.253	750,7	-1.100	-2.654	341,3

6.1.2 Prihodki od RTV-prispevka

Prihodki od RTV-prispevka so bili realizirani v višini 74,23 mio evrov in so načrt preseгли za 169 tisoč evrov (indeks 100,2). V septembru je bilo 638.011 zavezancev za plačilo RTV-prispevka; število se od konca leta 2023 ni bistveno spremenilo.

Graf 6.2: Primerjava kumulativnih indeksov rasti inflacije in RTV-prispevka od leta 2012 dalje



Kot je razvidno iz grafa ostaja višina RTV-prispevka na enaki ravni že od leta 2012 dalje. Razlika med indeksom rasti RTV-prispevka in indeksom rasti inflacije v obdobju januar 2012 – september 2024 znaša 32,2 indeksnih točk.

V primeru, da bi se višina RTV-prispevka usklajevala vsaj z indeksom rasti inflacije, bi prispevek za fizične osebe v septembru 2024 znašal 16,86 evrov, kar bi pomenilo okoli 31,5 mio evrov več tovrstnih prihodkov na letni ravni.

6.1.3 Prihodki oglaševanja

V obravnavanem obdobju so bili prihodki od oglaševanja realizirani v višini 13,30 mio evrov in so preseгли načrt za 1,36 mio evrov (indeks 111,4). Med enotami je načrt najbolj preseгла PPE TV Slovenija, in sicer za 13,9 % oz. za 1,18 mio evrov. Prihodki PPE TV Slovenija imajo tudi največji delež v tovrstnih prihodkih, in sicer 73,1 %, sledi PPE Radio Slovenija z deležem 16,8 %. Obravnavani prihodki so preseгли tudi realizacijo obdobja preteklega leta in to kar za 21,6 % oz. 2,36 mio evrov.

6.1.4 Prihodki od sofinanciranja

Prihodki od sofinanciranja so bili realizirani v višini 9,73 mio evrov in presegajo načrt za 112 tisoč evrov (indeks 101,2), glede na realizacijo obdobja v preteklem letu so višji za 7,60 mio evrov (indeks 455,4).

6.1.5 Ostali komercialni prihodki

Tovrstni prihodki so bili realizirani v višini 9,27 mio evrov in so višji od načrta za 785 tisoč evrov (indeks 109,3). Največ je k temu prispevala boljša realizacija v Skupnih dejavnostih (višji prihodki iz naslova kableske retransmisije programov), v OE Oddajniki in zveze (višji prihodki od storitev najema neradiodifuznih organizacij) ter v OE Glasbena produkcija.

6.1.6 Prihodki od fonogramov in videogramov

Prihodki od fonogramov in videogramov so v obdobju januar – september 2024 preseгли načrt za 74 tisoč evrov.

6.1.7 Ostale vrste prihodkov

Finančni prihodki so realizirani v višini 724 tisoč evrov in so višji od načrta za 99 tisoč evrov (indeks 115,9). V maju smo prodali preostalih 105.000 delnic Eutelsat Communications in realizirali višje prihodke od načrtovanih, plan so preseгли tudi prihodki od obresti iz poslovanja in vlog ter pozitivne tečajne razlike.

Prevrednotovalni prihodki so realizirani v višini 1,55 mio evrov in so višji od načrta za 58 tisoč evrov (indeks 103,9), predvsem iz naslova višje realizacije plačanih odpisanih terjatev.

Drugi prihodki so realizirani v višini 1,19 mio evrov in so za prilagojenim načrtom zaostali za 7 tisoč evrov oz. za 0,6 %. Nižji so bili prihodki od tožb, izvršb in sklepov za slabih 9 tisoč evrov. Prihodki iz naslova refundiranih nadomestil plač so bili evidentirani v višini 1,16 mio evrov.

6.1.8 ODHODKI

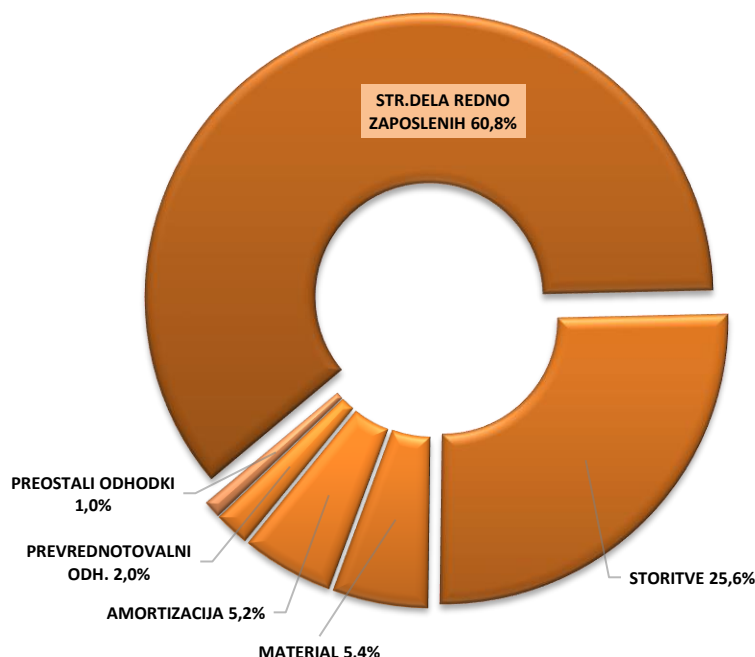
Celotni odhodki znašajo 110,72 mio evrov in so prilagojeni načrt presegle za 0,8 % oz. za 931 tisoč evrov.

Realizacija stroškov blaga, materiala in storitev je za načrtom zaostala za 1,43 mio evrov (indeks 96,0), druge postavke pa so načrt presegle:

- stroški dela so prilagojeni načrt presegle za 1,68 mio evrov (indeks 102,6),
- prevrednotovalni odhodki so višji od načrta za 292 tisoč evrov oz. za 15,3 %.
- drugi stroški so višji od načrta za 189 tisoč evrov in so bili realizirani 134,4-odstotno,
- amortizacija je višja od načrta za 129 tisoč evrov (indeks 102,3),
- finančni odhodki so presegle načrt za 53 tisoč evrov (indeks 173,2),
- drugi odhodki so za 17 tisoč evrov presegle načrt (indeks 107,0)

Spodnji graf prikazuje strukturo celotnih odhodkov. Iz njega je razvidno, da največji delež predstavljajo stroški dela (60,8 %), sledijo stroški storitev ter materiala.

Graf 6.3: Struktura odhodkov v obdobju januar - september 2024 (v %):



Stroški blaga, materiala in storitev

Tovrstni stroški so bili realizirani v višini 34,32 mio evrov in so nižji od načrta za 1,43 mio evrov (4,0 %). Iz preglednice v nadaljevanju sta razvidna realizacija in plan po posameznih vrstah teh stroškov.

Stroški materiala so znašali 6,02 mio evrov in so bili realizirani nižje od načrta za 398 tisoč evrov oz. za 6,2 %. K temu je prispevala nižja realizacija na naslednjih postavkah:

- Električna energija (172 tisoč evrov); realizirani so bili nižji stroški od načrtovanih v vseh enotah,
- Toplotna energija (74 tisoč evrov),
- Posebni material (65 tisoč evrov); nižja je bila realizacija stroškov za material za izdelavo scenografij, kostumov za oddaje, maskersko-frizerskega materiala in podobno,
- Goriva in maziva za prevozna sredstva (50 tisoč evrov),
- Splošni material (42 tisoč evrov); nižja je bila realizacija stroškov za pisarniški material, tehnični drobn pribor in podobno,
- Tehnični material (9 tisoč evrov); gre za stroške različnega materiala za TV, radijsko in oddajniško tehnologijo.

Plan pa je bil presežen na postavkah: material za proizvodnjo ZKP (13 tisoč evrov) ter revije in časopisi (tisoč evrov).

Stroški storitev so bili realizirani v višini 28,30 mio evrov ter so nižji od načrta za 1,03 mio evrov oz. 3,5 %. Večje zaostajanje za načrtom je evidentirano na naslednjih postavkah:

- Avtorske in sorodne pravice (611 tisoč evrov; indeks 87,9); največ na postavki avtorski honorarji, kjer so vse enote razen PPE RC Koper ter PPE MMC realizirale nižje tovrstne stroške od načrtovanih.
- Stroški snemanj in oddaj (371 tisoč evrov; indeks 96,4); najbolj je za načrtom zaostala realizacija na postavkah »Najemi zunanje produkcije« (526 tisoč evrov, indeks 40,9), »Pravice za prenose in snemanja« (403 tisoč evrov; indeks 93,1) ter »Koprodukcije« (195 tisoč evrov; indeks 87,8).
- Intelktualne storitve (154 tisoč evrov; indeks 86,8); pretežno gre za stroške prevajalskih, računalniških storitev in medijskih raziskav.
- Transportne storitve ter registracija vozil (126 tisoč evrov; indeks 92,0); večji zaostanek za načrtom je nastal v PPE TV Slovenija v UPE Športni program ter UPE KUP.
- Druge splošne storitve (125 tisoč evrov; indeks 92,0); največ je k temu prispevala nižja realizacija v PPE TV Slovenija.
- Storitve vzdrževanja (95 tisoč evrov; indeks 97,8); predvsem zaradi nižje realizacije za storitve varovanja.
- Stroški službenih potovanj (33 tisoč evrov; indeks 96,7).

Načrt stroškov storitev pa je bil presežen na postavkah:

- Druge storitve in obveznosti (127 tisoč evrov, indeks 107,3); predvsem zaradi višjih stroškov za razne pogodbene obveznosti, ter stroški za nagrade in darila v oddajah.
- Komunikacijske storitve (274 tisoč evrov; indeks 107,1); največ zaradi višje realizacije stroškov poštnih storitev za RTV-prispevek ter stroškov za AV in multi-linije v PPE TV Slovenija v UPE Športni program.
- Reklame, reprezentanca, oglasi« (86 tisoč evrov, indeks 135,8), ker gre za preseganje stroškov za medsebojno oglaševanje programov v PPE Radio Slovenija ter v Skupnih dejavnostih -Področje za odnose z javnostjo.

Tabela 6.3: Realizacija in plan stroškov materiala in storitev v obdobju januar – september 2024 (v EUR)

		Realizacija 2024	Plan 2024	Razlika	Indeks
		Jan - Sep	Jan - Sep	3 - 4	3 : 4
1	2	3	4	5	6
Stroški materiala		6.020.662	6.418.447	-397.785	93,8
1	Splošni material	109.679	151.457	-41.778	72,4
2	Tehnični material	223.768	232.739	-8.971	96,1
3	Material za proizvodnjo ZKP	30.190	16.907	13.283	178,6
4	Posebni material	153.297	218.242	-64.944	70,2
5	Električna energija	4.861.217	5.033.723	-172.507	96,6
6	Toplotna energija	338.521	412.300	-73.780	82,1
7	Goriva in maziva za prevozna sredstva	211.722	261.872	-50.150	80,8
8	Revije in časopisi	92.269	91.208	1.062	101,2
9	Popisne razlike	0	0	0	
Stroški storitev		28.299.363	29.327.191	-1.027.828	96,5
1	Storitve vzdrževanja	4.181.225	4.276.449	-95.224	97,8
2	Intelektualne storitve	997.672	1.151.684	-154.011	86,6
3	Komunikacijske storitve	4.137.398	3.863.294	274.103	107,1
4	Transportne storitve in reg.vozil	170.395	296.132	-125.737	57,5
5	Stroški službenih potovanj	949.612	982.183	-32.572	96,7
6	Druge splošne storitve	1.431.424	1.556.036	-124.611	92,0
7	Stroški snemanj in oddaj	9.821.959	10.193.072	-371.113	96,4
8	Avtorske in sorodne pravice	4.426.219	5.037.070	-610.851	87,9
9	Druge storitve in obveznosti	1.858.739	1.732.096	126.643	107,3
10	Reklama, reprezentanca, oglasi	324.721	239.175	85.546	135,8
Skupaj stroški materiala in storitev		34.320.026	35.745.638	-1.425.613	96,0

6.1.9 Stroški dela redno zaposlenih

Stroški dela redno zaposlenih so realizirani v višini 67,27 mio evrov in so višji od prilagojenega načrta za 1,68 mio evrov (indeks 102,6), ter za 1,79 mio evrov višji (indeks 102,7) od realizacije obdobja v preteklem letu.

Kot je že pojasnjeno v uvodu so v letu 2024 stopili v veljavo novi SRS, v katerih je izrecno zapisan bruto princip vodenja refundiranih nadomestil plač. RTV Slovenija je za znesek vzpostavljenih terjatev pripoznala tako prihodke kot tudi stroške, zato ta sprememba SRS na končni rezultat nima vpliva. Med odhodki so refundirana nadomestila v prvih devetih mesecih leta 2024 evidentirana v skupni višini 1,16 mio evrov, od tega 998 tisoč na postavki *refundirana nadomestila plač*, 158 tisoč evrov pa na postavki *prispevki od plač*.

Na dan 30. 9. 2024 je bilo sklenjenih 2.068 pogodb o zaposlitvi, kar je za 8 manj kot je bilo predvideno v načrtu in 27 manj kot na dan 31. 12. 2023.

Tabela 6.11: Stroški dela redno zaposlenih (v EUR)

	Realizacija 2024		Plan 2024		Plan - prilagojen 2024		Realizacija 2023			
	Jan-Sep	Jan-Sep	Razlika	Indeks	Jan-Sep	Razlika	Indeks	Jan-Sep	Razlika	Indeks
	1	2	3=1-2	4 = 1:2	5	6 = 1-5	7 = 1:5	8	9 = 1-8	10 = 1:8
14 STROŠKI DELA REDNO ZAPOSLENIH	67.267.283	64.435.470	2.831.813	104,4	65.591.381	1.675.902	102,6	65.475.525	1.791.757	102,7
Redno delo in nadomestila	47.362.388	45.587.406	1.774.982	103,9	45.587.406	1.774.982	103,9	46.008.209	1.354.179	102,9
Refundirana nadomestila plač	997.610	0	997.610		997.610	0	100,0	0	997.610	
- nadure, dodatki in nagrajevanje	3.191.822	3.531.350	-339.527	90,4	3.531.350	-339.527	90,4	3.597.757	-405.935	88,7
- prispevki od plač in dodatno kolektivno zavarov.	8.901.975	8.612.489	289.486	103,4	8.770.790	131.184	101,5	8.582.068	319.907	103,7
- povračila zaposlenim	3.334.390	3.448.707	-114.316	96,7	3.448.707	-114.316	96,7	3.297.177	37.213	101,1
- drugi prejemki zaposlenih	3.479.097	3.255.518	223.579	106,9	3.255.518	223.579	106,9	3.990.314	-511.216	87,2
Odpravnine skupaj	579.369	290.300	289.069	199,6	290.300	289.069	199,6	1.103.193	-523.825	52,5
Regres za letni dopust	2.597.254	2.603.304	-6.050	99,8	2.603.304	-6.050	99,8	2.517.136	80.118	103,2
Jubilajne nagrade, solidar. pomoč idr. prejemki	302.475	361.914	-59.440	83,6	361.914	-59.440	83,6	369.984	-67.510	81,8

Postavka redno delo in nadomestila načrt presega za 1,77 mio evrov (indeks 103,9). Vrednost plačnih razredov plačne lestvice se je s prvim junijem 2024 uskladila za 3,36 odstotka, kar ni bilo načrtovano. Ocenjen finančni učinek uskladitve plačne lestvice na mesečni ravni pomeni 185 tisoč evrov.

Naslednji razlog je v večjem številu zaposlenih v primerjavi z načrtom (predvsem januar in februar). Glede na načrt je bilo realiziranih tudi manj različnih odsotnosti, ki so refundirane s strani ZZS ali CSD (daljše bolniške odsotnosti, krajši delovni čas), kar je dodatno prispevalo k višjim stroškom dela. Evidentirani so tudi popravki in uskladitve v višini 283 tisoč evrov, kjer gre za obračune na podlagi pravnomočnih sodb, izvensodnih poravnav ipd. V izračunih za finančni načrt tudi ni bil v zadostni meri upoštevan vpliv napredovanj na podlagi rednih letnih razgovorov, kar je dodatno prispevalo k višjim stroškom dela.

Postavka nadure, dodatki in nagrajevanje je za načrtom zaostala za 339 tisoč evrov (indeks 90,4). Nižja realizacija je bila evidentirana na vseh treh postavkah, kljub uskladitvi izhodiščnih plač s 1. 6. 2024. Na postavki nagrajevanje je realizacija nižja za 248 tisoč evrov (indeks 80,1), dodatki na pogoje dela za 76 tisoč evrov (indeks 96,5; najbolj se je znižala realizacija dodatka za praznike in nedeljsko delo) ter nadure za 16 tisoč evrov (indeks 82,8).

6.1.10 Stroški amortizacije

Amortizacija je bila v obdobju januar – september 2024 realizirana v višini 5,8 mio evrov in presega načrt za 129 tisoč evrov (indeks 102,3).

6.1.11 Ostale vrste odhodkov

Finančni odhodki so načrt presegli za 53 tisoč evrov (indeks 172,2), predvsem zaradi višjih stroškov obresti od kreditov.

Prevrednotovalni odhodki so višji od načrta za 292 tisoč evrov (indeks 115,3) zaradi višje realizacije popravkov vrednosti terjatev tako iz naslova RTV-prispevka kot ostalih terjatev.

Drugi odhodki so presegli načrt za 17 tisoč evrov (indeks 107,0) predvsem zaradi višjih sodnih stroškov ter storitev odvetnikov in notarjev.

Priprava: Služba za finančni kontroling

Prav tako je nižja realizacija na postavki povračila zaposlenim za 114 tisoč evrov (indeks 96,7), glavnina iz naslova nižjih stroškov na postavki povračil za prehrano.

Realizacija na postavki prispevki od plač in dodatno kolektivno zavarovanje presega prilagojeni načrt za 131 tisoč evrov (indeks 101,5); od tega so prispevki za socialno varnost višji za 81 tisoč evrov, saj je bila višja tudi osnova, od katere se računajo. Premije za dodatno kolektivno zavarovanje presegajo načrt za 50 tisoč evrov. Z januarjem 2024 se je minimalna premija uskladila kar za 10 %, in sicer s 35,12 evrov na 38,63 evrov na zaposlenega.

Drugi prejemki zaposlenih so presegli načrtovano višino za 224 tisoč evrov (indeks 106,9). Višja je bila realizacija odpravnin za 289 tisoč evrov (indeks 199,6). V finančnem načrtu smo upoštevali odpravnine iz poslovnih razlogov v višini 290 tisoč evrov, v višini povprečno realizirane odpravnine v letu 2023. Delovno razmerje iz poslovnega razloga pa je prenehalo zaposlenim, ki so v večini primerov imeli višje plače, zato so bile tudi odpravnine temu primerno višje. Posledično bodo prihranki pri stroških dela v nadaljnjih mesecih temu primerno višji. Nižji od načrta so bili drugi prejemki iz delovnega razmerja (za 69 tisoč evrov, indeks 76,4), zato je za načrtom zaostala tudi postavka Jubilejne nagrade, solidarnostna pomoč idr. prejemki.

6.2 REALIZACIJA DENARNIH TOKOV

RTV Slovenija ima na dan 30.09.2024 na računih 3,862 mio evrov sredstev, ki bodo namenjena za izplačilo plač in ostalih zapadlih obveznosti. V mesecu septembru 2024 je bil Zavod ob izplačilu plač zadolžen pri Upravljavcu EZR države v višini 1 mio evrov. Posojilo je bilo do konca meseca septembra v celoti vrnjeno. Zavod konec meseca septembra ni bil zadolžen.

Tabela 6.4: Realizirani prilivi in odlivi v obdobju januar – september (v tisoč EUR)

Denarna sredstva	2024	2023	Razlika	Indeks
STANJE 01.01.2024	5.120	7.964	-2.844	64,3
realizirani prilivi	113.184	105.993	7.191	106,8
realizirani odlivi	-114.442	-112.067	1.344	102,1
posojilo pri EZR države	0	0	0	
STANJE 30.09.2024	3.862	1.890	1.972	204,3

Zadolževanje:

Zavod konec meseca septembra 2024 ni bil zadolžen pri Upravljavcu EZR države.

Na dan 30.9.2024 je bilo stanje denarnih sredstev na podračunih pri UJP v višini 3,862 mio evrov, stanje zapadlih obveznosti pa je bilo v višini 0,67 mio evrov.

Pripravila: Finančno-računovodska služba