



**RADIO  
TELEVIZIJA  
SLOVENIJA**

---

**POROČILO O POSLOVANJU  
RTV SLOVENIJA  
JANUAR - AVGUST 2024**

---

**Ljubljana, september 2024**

## **KAZALO**

<b>1</b>	<b>GLEĐANOST PROGRAMOV TELEVIZIJE SLOVENIJA .....</b>	<b>1</b>
<b>2</b>	<b>POSLUŠANOST RADIA SLOVENIJA .....</b>	<b>5</b>
<b>3</b>	<b>OBISKANOST SPLETNEGA MESTA rtvslo.si .....</b>	<b>9</b>
<b>4</b>	<b>KADROVSKA POLITIKA .....</b>	<b>15</b>
<b>5</b>	<b>TEHNOLOŠKI RAZVOJ IN NALOŽBE .....</b>	<b>17</b>
<b>6</b>	<b>POROČILO O POSLOVANJU JANUAR – AVGUST 2024 .....</b>	<b>18</b>
6.1	IZKAZ PRIHODKOV IN ODHODKOV .....	19
6.1.1	PRIHODKI .....	20
6.1.2	Prihodki od RTV-prispevka .....	21
6.1.3	Prihodki oglaševanja .....	21
6.1.4	Prihodki od sofinanciranja .....	21
6.1.5	Ostali komercialni prihodki .....	21
6.1.6	Prihodki od fonogramov in videogramov .....	21
6.1.7	Ostale vrste prihodkov .....	21
6.1.8	ODHODKI .....	25
6.1.9	Stroški dela redno zaposlenih .....	27
6.1.10	Stroški amortizacije .....	24
6.1.11	Ostale vrste odhodkov .....	24
6.2	BILANCA STANJA NA DAN 31. 8. 2024 .....	25
6.3	REALIZACIJA DENARNIH TOKOV .....	27

# 1 GLEDANOST PROGRAMOV TELEVIZIJE SLOVENIJA

## Opis raziskave

Izvajalec merjenja gledanosti je AGB Nielsen Media Research. AGB Nielsen s pomočjo telemetrije (elektronsko merjenje gledanosti) dnevno (od maja 1999) spremlja gledanost slovenskih in drugih programov na panelnem vzorcu 450 gospodinjstvih. Panel reprezentativno predstavlja strukturo slovenske populacije glede na najbolj pomembne demografske, geografske in druge značilnosti populacije, prepoznane v bazični raziskavi. Rezultat merjenja je matrika podatkov, ki jih sestavljajo minutne gledanosti vseh programov po vseh merjenih skupinah.

## Gledanost TV Slovenija

Podatki o gledanosti TV Slovenija so v nadaljevanju analizirani na ciljni skupini starih nad 4 leta, za analizirano obdobje januar – avgust 2024, v primerjavi z enakim obdobjem lani.

Gledanost televizije<sup>1</sup> je najvišja v zimskih mesecih, npr. v januarju 2024 je bila 24,7 %, v maju 20,0 % in v avgustu 18,3 % kar je za 0,4 odstotne točke več kot v avgustu 2023. Gledalci so v obdobju od januarja do avgusta letošnjega leta namenili gledanju televizije dnevno povprečno 4 ure in 52 minut svojega časa. TV SLO 1 so spremljali povprečno uro in 10 minut, TV SLO 2 pa uro in 2 minuti.

TV Slovenija 1 in TV Slovenija 2 je tako v obdobju januar – avgust 2024 skupaj spremljalo dnevno povprečno 672.000 različnih posameznikov, starih nad 4 leta.

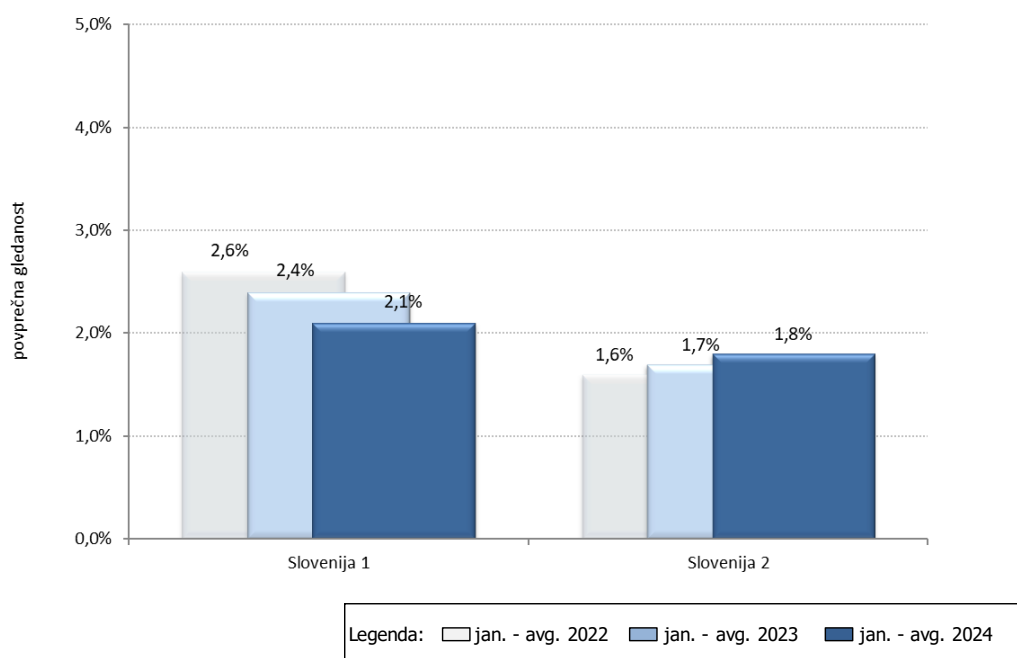
TV SLO 2 je v primerjavi z enakim obdobjem lani svojo povprečno gledanost zvišala (z 1,7 % na 1,8 %), ravno tako tudi delež gledalcev (z 8,9 % na 9,1 %). K visoki gledanosti TV Slovenije 2 v času letošnjega poletja so prispevali predvsem veliki športni dogodki: EP v nogometu, Dirka po Franciji in Poletne olimpijske igre. Primerjave gledanosti zadnjih štirih prenosov olimpijskih iger razkrivajo, da so letošnje poletne olimpijske igre dosegle najvišjo povprečno gledanost. Spremljalo jih je povprečno 5,2 % ali 98.800 gledalcev, starih nad 4 leta, ali 26 % delež vseh gledalcev televizije, ki so bili v času prenosov olimpijskih iger pred televizijskimi zasloni. Olimpijske vsebine so bile odlično gledane tudi preko rtslo.si in na RTV 365. V živo in na zahtevo so imele skupaj več kot 3.000.000 ogledov. Odlično je bilo gledano tudi letošnje EP v nogometu, saj si ga je ogledalo povprečno 11,1 % ali 212.900 gledalcev, starih nad 4 leta, oz. 35-odstotni delež vseh gledalcev televizije v času tekem. Nogometne vsebine so bile najbolj gledane tudi preko rtslo.si in na RTV 365. V živo in na zahtevo so imele skupaj več kot 2.000.000 ogledov. Poleti so gledalci so z velikim zanimanjem spremljali tudi Dirko po Franciji, povprečna gledanost je bila 7,4 %, kar pomeni, da si je etape v povprečju ogledalo 142.300 gledalcev oziroma 34-odstotni delež takratnih gledalcev televizije. Dirka po Franciji je bila odlično gledana tudi preko rtslo.si in na RTV 365. V živo in na zahtevo so gledalci ustvarili več kot 1.000.000 ogledov.

Najbolje gledana vsebina na TV SLO 1 v obdobju januar – avgust 2024 je bila Noč zmaja, poslovilna tekma Gorana Dragića, v povprečju si jo je namreč ogledalo kar 14,2 % ali 271.700 gledalcev, starih nad 4 leta, in predstavlja kar polovico gledalcev, ki so bili v času več kot triurnega prenosa pred televizijskimi ekrani. Projekt Noč zmaja so gledalci spremljali tudi preko rtslo.si in na RTV 365, v živo in na zahtevo je dosegel skupaj več kot 74.000 ogledov.

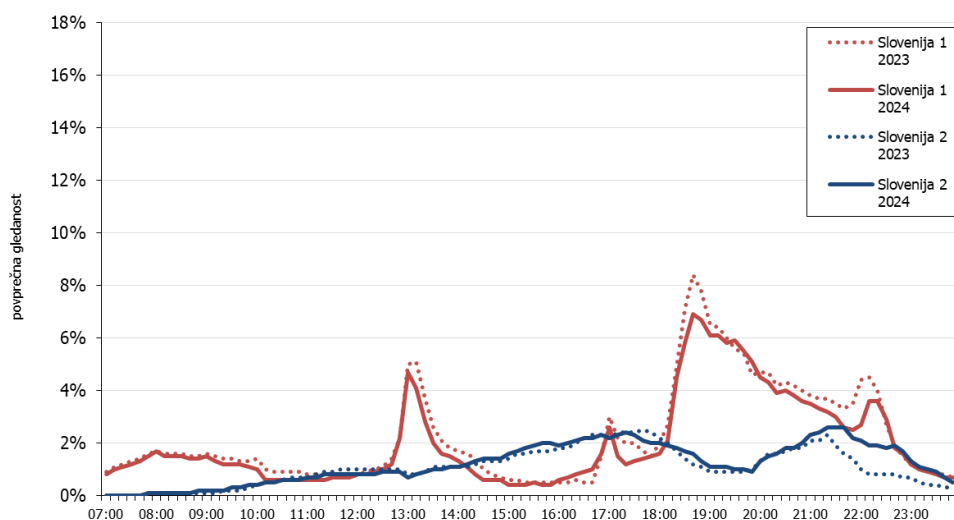
---

<sup>1</sup> Vsi podatki v nadaljevanju se nanašajo na gledanost znotraj istega dne, razen, če je označeno drugače. Podatki za TV Slovenijo 3 od januarja 2022 niso več na voljo.

Graf 1.1: Povprečna gledanost januar – avgust po letih

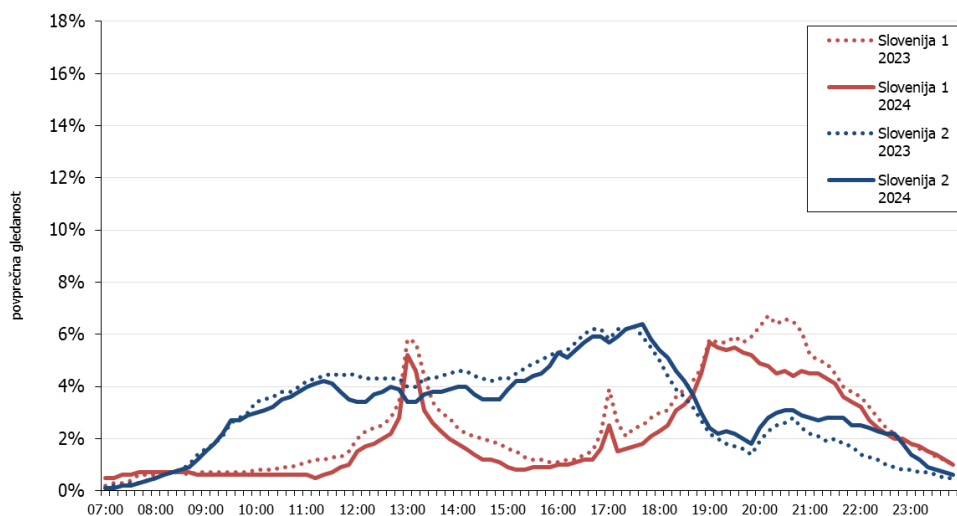


Graf 1.2: Povprečna gledanost januar – avgust po letih: DELAVNIKI

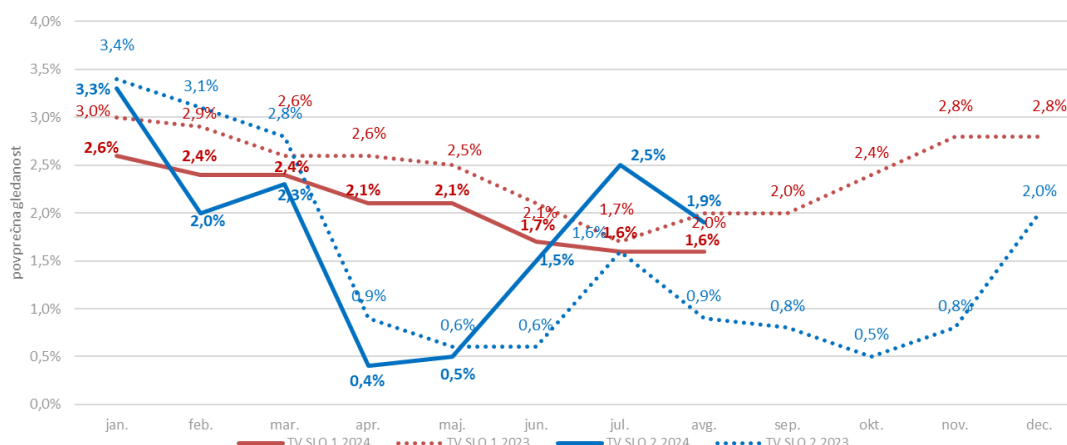


Med vikendi je TV SLO 2 v obdobju januar – avgust 2024 v primerjavi z enakim obdobjem lani dosegla malenkost nižje povprečne vrednosti gledanosti (graf 3). Gledanost med vikendi je bila na TV SLO 2 višja kot med delavniki, kar je precej odvisno od terminov športnih prenosov. Tako je TV SLO 2 v obdobju januar – avgust 2024, ob vikendih med 7. in 23. uro, povprečno dnevno spremljalo 3,2 odstotkov gledalcev, starih nad 4 leta, kar je za 0,1 odstotne točke manj kot v enakem obdobju lani. TV SLO 1 je med vikendi v analiziranem obdobju dosegla v povprečju nižje povprečne vrednosti gledanosti, najbolj se je zmanjšala v času med 20. in 21. uro, malce višje pa je dosegla v jutranjem času od 7. do 8. ure.

Graf 1.3: Povprečna gledanost januar-avgust po letih: VIKENDI



Graf 1.4: Povprečna gledanost programov TV Slovenija po mesecih 2023/2024 (dnevni oddajni čas med 7. in 23. uro)



Primerjava povprečne gledanosti po mesecih 2023/2024 kaže (graf 4), da je TV SLO 1 v letošnjem januarju svojo povprečno gledanost znižala (s 3,0 % na 2,6 %), ravno tako tudi v februarju (z 2,9 % na 2,4 %), v marcu (z 2,6% na 2,4 %), v aprilu (z 2,6 % na 2,1 %), v maju (z 2,5 % na 2,1 %), v juniju (z 2,1 % na 1,7 %), v juliju (z 1,7 % na 1,6 %) in v avgustu (z 2,0 % na 1,6 %).

Tudi TV SLO 2 je v letošnjem januarju svojo povprečno gledanost znižala (s 3,4 % na 3,3 %), ravno tako tudi v februarju (s 3,1 % na 2,0 %), v marcu (z 2,8 % na 2,3 %), v aprilu (z 0,9 % na 0,4 %), v maju (z 0,6 % na 0,5 %), medtem ko jo je v juniju zvišala (z 0,6 % na 1,5 %) ter ravno tako v juliju (z 1,6 % na 2,5 %) in v avgustu (z 0,9 % na 1,9 %).

### Struktura gledalcev TV Slovenija

Med gledalci televizije na splošno prevladujejo ženske, po starosti izstopajo gledalci nad 50 let, po izobrazbi pa prevladuje osnovno in srednješolsko izobrazena populacija.

Primerjava gledanosti v obdobju januar – avgust 2024 z enakim obdobjem lani po spolu kaže, da so moški v primerjavi z ženskami bolj intenzivno spremljali tako TV SLO 1 kot TV SLO 2. Za TV SLO 1 in TV SLO 2 tudi velja, da je največji delež gledalcev starih nad 50 let. Pri izobrazbi je na TV SLO 1 letos opaziti manjši delež gledalcev z osnovnošolsko izobrazbo, malce pa se je povečal delež

gledalcev z višjo in visoko izobrazbo, največ gledalcev pa ima srednješolsko izobrazbo. Na TV SLO 2 prevladujejo gledalci z osnovno in srednješolsko izobrazbo.

Med gledalci televizije na splošno prevladujejo ženske, po starosti izstopajo gledalci nad 50 let, po izobrazbi pa prevladuje osnovno in srednješolsko izobražena populacija.

Tabela 1.1: Primerjava strukture gledalcev TV Slovenija-indeks afinitete: januar – avgust 2023/2024

ciljna skupina		Slovenija 1		Slovenija 2		televizija	
		2023	2024	2023	2024	2023	2024
spol	moški	102	104	116	115	97	97
	ženske	98	96	84	86	103	103
starost	4 - 9 let	21	25	18	24	51	49
	10 - 14 let	12	10	23	15	41	40
	15 - 29 let	11	11	19	29	30	36
	30- 49 let	40	38	51	55	69	69
	50 - 64 let	126	106	144	135	129	121
	nad 65 let	253	274	214	212	185	189
izobrazba	osnovna šola	118	100	119	113	126	126
	srednja šola	124	127	124	124	115	115
	višja in visoka šola	85	91	81	85	80	80

INDEKS AFINITETE: razmerje med gledanostjo ene skupine (npr. moški) v primerjavi z gledanostjo celotne populacije. Indeks nad 100 pomeni, da je zanimanje v tej skupini večje.

## Najbolj gledane oddaje

### Najbolje gledane oddaje/prenosi na TV Slovenija: januar - avgust 2024

Rang	oddaja	spored	datum	začetni čas	vsi nad 4 leta		
					gledanost		delež
					%	št.gledalcev	
1	SMUČARSKI POLETI SVETOVNI POKAL 2 SERDIA PLANICA	Slovenija 2	24.03.2024	10:24	26,3%	504.000	77%
2	NOGOMET EVROPSKO PRVENSTVO TEKMA FRANKFURT SLOVENIJA - PORTUGALSKA	Slovenija 2	1.07.2024	20:51	26,1%	499.900	65%
3	NOGOMET EVROPSKO PRVENSTVO TEKMA KOLN SLOVENIJA - ANGLIJA	Slovenija 2	25.06.2024	20:59	23,5%	450.400	55%
4	SMUČARSKI POLETI SVETOVNI POKAL 1 SERDIA PLANICA	Slovenija 2	24.03.2024	09:26	22,1%	422.800	74%
5	SMUČARSKI POLETI SVETOVNI POKAL 2 SERDIA OBERSTDORF	Slovenija 2	25.02.2024	17:08	20,2%	385.800	54%
6	NOGOMET EVROPSKO PRVENSTVO TEKMA BERLIN ŠPANIJA - ANGLIJA	Slovenija 2	14.07.2024	20:58	19,3%	368.400	54%
7	NOGOMET EVROPSKO PRVENSTVO TEKMA MUNCHEN SLOVENIJA - SRBIJA	Slovenija 2	20.06.2024	14:51	19,2%	368.100	63%
8	SMUČARSKI POLETI M SVETOVNO PRVENSTVO EKIPNO 2.SERDIA KULM	Slovenija 2	28.01.2024	15:04	19,2%	366.500	56%
9	SMUČARSKI POLETI SVETOVNI POKAL 1 SERDIA OBERSTDORF	Slovenija 2	25.02.2024	15:57	18,9%	360.700	57%
10	SMUČARSKI SKOKI M NOVOLETNA TURNEJA 2 SERDIA BISCHOFSHOFEN	Slovenija 2	6.01.2024	17:37	18,6%	356.700	54%

### Najbolje gledane oddaje/prenosi na TV Slovenija 1: januar - avgust 2024

Rang	oddaja	spored	datum	začetni čas	vsi nad 4 leta		
					gledanost		delež
					%	št.gledalcev	
1	NOČ ZMAJA POSLOVILNA TEKMA GORANA DRAGIČA	Slovenija 1	24.08.2024	19:59	14,2%	271.700	50%
2	PESEM EVROVIZIJE 2024	Slovenija 1	11.05.2024	21:00	14,2%	271.200	47%
3	TARČA INFORMATIVNA ODDAJA	Slovenija 1	1.02.2024	20:02	14,0%	267.200	32%
4	KAJ DOGAJA?	Slovenija 1	24.02.2024	21:00	11,0%	209.800	28%
5	VEM !	Slovenija 1	4.01.2024	18:25	10,9%	207.800	29%
6	JOKER KVIZ	Slovenija 1	2.03.2024	20:00	10,5%	200.800	25%
7	TV DNEVNIK	Slovenija 1	22.01.2024	18:57	9,9%	189.100	24%
8	POLITIČNO S TANJO GOBEC	Slovenija 1	4.02.2024	19:15	9,8%	186.600	21%
9	MARCEL	Slovenija 1	5.02.2024	21:06	9,3%	178.400	24%
10	ZRCALO TEDNA	Slovenija 1	21.01.2024	19:29	9,3%	178.100	21%

### Najbolje gledane oddaje/prenosi na TV Slovenija 2: januar - avgust 2024

Rang	oddaja	spored	datum	začetni čas	vsi nad 4 leta		
					gledanost		delež
					%	št.gledalcev	
1	SMUČARSKI POLETI SVETOVNI POKAL 2 SERDIA PLANICA	Slovenija 2	24.03.2024	10:24	26,3%	504.000	77%
2	NOGOMET EVROPSKO PRVENSTVO TEKMA FRANKFURT SLOVENIJA - PORTUGALSKA	Slovenija 2	1.07.2024	20:51	26,1%	499.900	65%
3	NOGOMET EVROPSKO PRVENSTVO TEKMA KOLN SLOVENIJA - ANGLIJA	Slovenija 2	25.06.2024	20:59	23,5%	450.400	55%
4	SMUČARSKI POLETI SVETOVNI POKAL 1 SERDIA PLANICA	Slovenija 2	24.03.2024	09:26	22,1%	422.800	74%
5	SMUČARSKI POLETI SVETOVNI POKAL 2 SERDIA OBERSTDORF	Slovenija 2	25.02.2024	17:08	20,2%	385.800	54%
6	NOGOMET EVROPSKO PRVENSTVO TEKMA BERLIN ŠPANIJA - ANGLIJA	Slovenija 2	14.07.2024	20:58	19,3%	368.400	54%
7	NOGOMET EVROPSKO PRVENSTVO TEKMA MUNCHEN SLOVENIJA - SRBIJA	Slovenija 2	20.06.2024	14:51	19,2%	368.100	63%
8	SMUČARSKI POLETI M SVETOVNO PRVENSTVO EKIPNO 2.SERDIA KULM	Slovenija 2	28.01.2024	15:04	19,2%	366.500	56%
9	SMUČARSKI POLETI SVETOVNI POKAL 1 SERDIA OBERSTDORF	Slovenija 2	25.02.2024	15:57	18,9%	360.700	57%
10	SMUČARSKI SKOKI M NOVOLETNA TURNEJA 2 SERDIA BISCHOFSHOFEN	Slovenija 2	6.01.2024	17:37	18,6%	356.700	54%

#### DEFINICIJE

**GLEĐANOST in GLEĐANOST V %** = število ali odstotek posameznikov, ki so videli oddajo [100% = vsi prebivalci Slovenije, stari nad 4 leta]

**DELEŽ** = odstotek gledalcev v času oddaje [100% = vsi gledalci televizije]

Vr: RTV Slovenija iz raziskave AGB Nielsen Media Research, panelni vzorec 450 gospodinjstev, starost nad 4 leta, gledanost znotraj istega dne

\* minimalna dolžina oddaje je 5 minut; v primeru dveh ali več oddaj z istim naslovom, se v lestvico uvrsti le najbolj gledana, minimalna dolžina oddaje je 5 minut

## 2 POSLUŠANOST RADIA SLOVENIJA

### Opis raziskave

V poročilu predstavljamo podatke raziskave o poslušanosti podjetja Mediana (raziskava Mediana RM)<sup>2</sup>. Podatki o doseg<sup>3</sup> in poslušanosti<sup>4</sup> radijskih programov so analizirani za obdobje januar–avgust 2024 in so predstavljeni za celotno območje Slovenije.

### Dnevni doseg Radia Slovenija

Podatki raziskave Mediana RM za obdobje januar–avgust 2024 kažejo, da radio v povprečju vsak dan posluša 76,7 % oz. 1.348.000 posameznikov med 15. in 85. letom starosti, kar je 1,9 odstotne točke oz. 43.000 poslušalcev več kot v enakem obdobju lani in 1,3 odstotne točke več v primerjavi z enakim obdobjem v letu 2022.

Programe javnega radia je v letošnjem letu poslušalo 25,5 % oz. 448.000 različnih dnevni poslušalcev, kar predstavlja 0,2 odstotne točke več kot v enakem obdobju lani oz. 0,3 odstotne točke manj v primerjavi z enakim obdobjem v letu 2022.

Med posameznimi programi Radia Slovenija je najbolj poslušan Val 202, ki ga je v obdobju januar–avgust 2024 vsak dan v povprečju poslušalo 16,0 % oz. 282.000 različnih poslušalcev, kar je 0,3 odstotne točke več kot v enakem obdobju lani in 1,6 odstotne točke več kot pred dvema letoma. Valu 202 sledi Radio Prvi (6,8 %), ki je v primerjavi z enakim obdobjem lani malenkost okrepil povprečni dnevni doseg (za 0,2 odstotne točke), hkrati pa je ta za 1,5 odstotne točke manjši kot pred dvema letoma. Dnevni doseg Programa Ars (1,0 %) je v letošnjem letu za 0,3 odstotne točke večji, kot je bil v enakih obdobjih lani in predlani. Večja dnevna dosega sta v letošnjem letu zabeležila tudi Radio Koper in Radio Si. Dnevni doseg Radia Koper (2,0 %) se je v letošnjem letu v primerjavi z enakim obdobjem v letu 2023 okrepil za 0,2 odstotne točke, in je manjši za 0,1 odstotne točke glede na leto 2022. Radio Si (2,4 %) ima v letošnjem letu za 0,3 odstotne točke večji dnevni doseg kot v enakem obdobju lani in kar 0,7 odstotne točke večjega kot pred dvema letoma. Povprečni dnevni doseg Radia Maribor (1,4 %) je za 0,1 oz. 0,2 odstotne točke manjši v primerjavi z enakim obdobjem v letih 2023 oz. 2022.

---

<sup>2</sup> Izvajalec preko telefonske (CATI) in spletne (CAWI) ankete spremlja poslušanost slovenskih in drugih radijskih programov po 60-minutnih intervalih na vzorcu cca. 4800 anketiranih posameznikov. Mediana izvaja raziskavo na ciljni skupini 15–85 let, vzorec pa reprezentativno predstavlja strukturo slovenske populacije glede na najbolj pomembne demografske spremenljivke (za izbrano ciljno populacijo). Rezultat merjenja je matrika podatkov, ki jih sestavljata doseg (ki je valuta) in poslušanost vseh programov po vseh merjenih skupinah.

<sup>3</sup> Število ali odstotek različnih posameznikov, ki so poslušali določen radijski program 15 minut ali več. (100 % doseg pomeni, da so vsako minuto določene oddaje oz. časovnega intervala slišali vsi prebivalci Slovenije, stari med 15 in 85 let).

<sup>4</sup> Merjena v % predstavlja odstotek posameznikov, ki so poslušali določen časovni interval; izračunana je na podlagi povprečne 15-minutne poslušanosti (100 % poslušanost pomeni, da so vsakih 15 minut določenega časovnega intervala slišali vsi prebivalci Slovenije, stari med 15 in 85 let).

Tabela 2.1: Povprečni dnevni dosegi v obdobju januar-avgust po letih (Mediana RM)

DNEVNI DOSEG PROGRAMOV RADIA SLOVENIJA PO LETIH				
Radijski program	Jan-avg 2022	Jan-avg 2023	Jan-avg 2024	Razlika 2024 – 2023
Radio Prvi	8,3 %	6,6 %	<b>6,8 %</b>	0,2 %
Val 202	14,4 %	15,7 %	<b>16,0 %</b>	0,3 %
Program Ars	0,7 %	0,7 %	<b>1,0 %</b>	0,3 %
Radio Koper	2,1 %	1,8 %	<b>2,0 %</b>	0,2 %
Radio Maribor	1,6 %	1,5 %	<b>1,4 %</b>	-0,1 %
Radio Si	1,7 %	2,1 %	<b>2,4 %</b>	0,3 %
<b>Radio Slovenija</b>	<b>25,8 %</b>	<b>25,3 %</b>	<b>25,5 %</b>	<b>0,2 %</b>

Vir: RTV SLO iz raziskave Mediana RM, velikost vzorca okoli 4800 posameznikov mesečno, starost 15–85 let

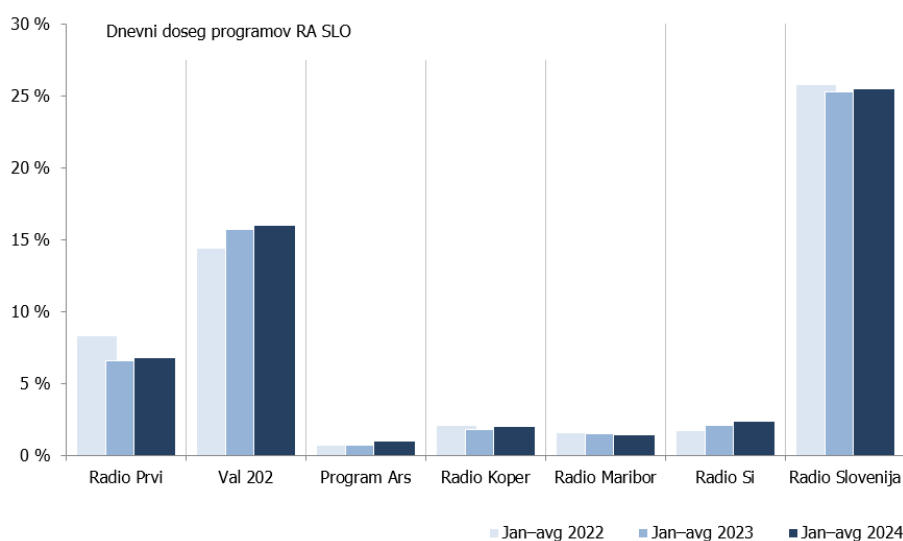
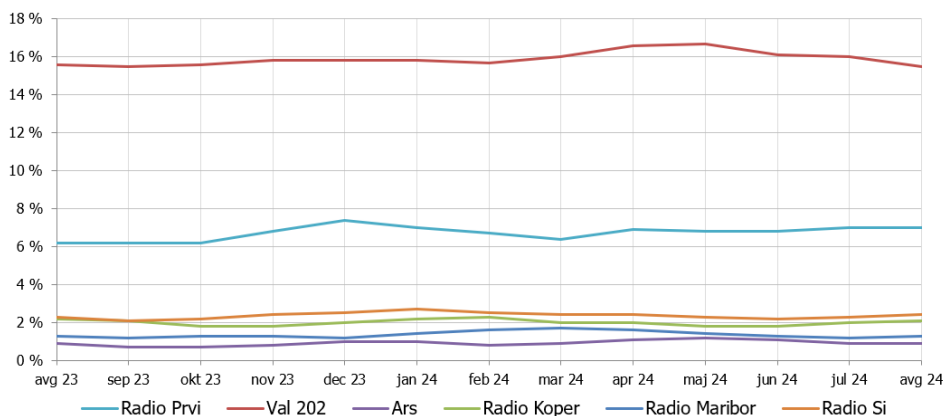


Tabela in graf 2 prikazujeta gibanje dnevni dosegov programov Radia Slovenija v obdobju enega leta. Zadnji podatki Mediane RM kažejo, da so kljub poletnem obdobju, minuli mesec kar trije programi (Radio Koper, Radio Maribor in Radio Si) malenkost okrepili dnevni doseg, dva (Radio Prvi in Program Ars) sta ohranila enak doseg kot v mesecu juliju. Val 202 ga je sicer nekoliko zmanjšal in je primerljiv z dosegi v enakem obdobju v letu 2023.



Tabela 2.2: Povprečni dnevni dosegi v zadnjem letu (Mediana RM)

DNEVNI DOSEG PROGRAMOV RADIA SLOVENIJA PO MESECIH													
	avg 23	sep 23	okt 23	nov 23	dec 23	jan 24	feb 24	mar 24	apr 24	maj 24	jun 24	jul 24	avg 24
Radio Prvi	6,2 %	6,2 %	6,2 %	6,8 %	7,4 %	7,0 %	6,7 %	6,4 %	6,9 %	6,8 %	6,8 %	7,0 %	7,0 %
Val 202	15,6 %	15,5 %	15,6 %	15,8 %	15,8 %	15,8 %	15,7 %	16,0 %	16,6 %	16,7 %	16,1 %	16,0 %	15,5 %
Ars	0,9 %	0,7 %	0,7 %	0,8 %	1,0 %	1,0 %	0,8 %	0,9 %	1,1 %	1,2 %	1,1 %	0,9 %	0,9 %
Radio Koper	2,2 %	2,1 %	1,8 %	1,8 %	2,0 %	2,2 %	2,3 %	2,0 %	2,0 %	1,8 %	1,8 %	2,0 %	2,1 %
Radio Maribor	1,3 %	1,2 %	1,3 %	1,3 %	1,2 %	1,4 %	1,6 %	1,7 %	1,6 %	1,4 %	1,3 %	1,2 %	1,3 %
Radio Si	2,3 %	2,1 %	2,2 %	2,4 %	2,5 %	2,7 %	2,5 %	2,4 %	2,4 %	2,3 %	2,2 %	2,3 %	2,4 %

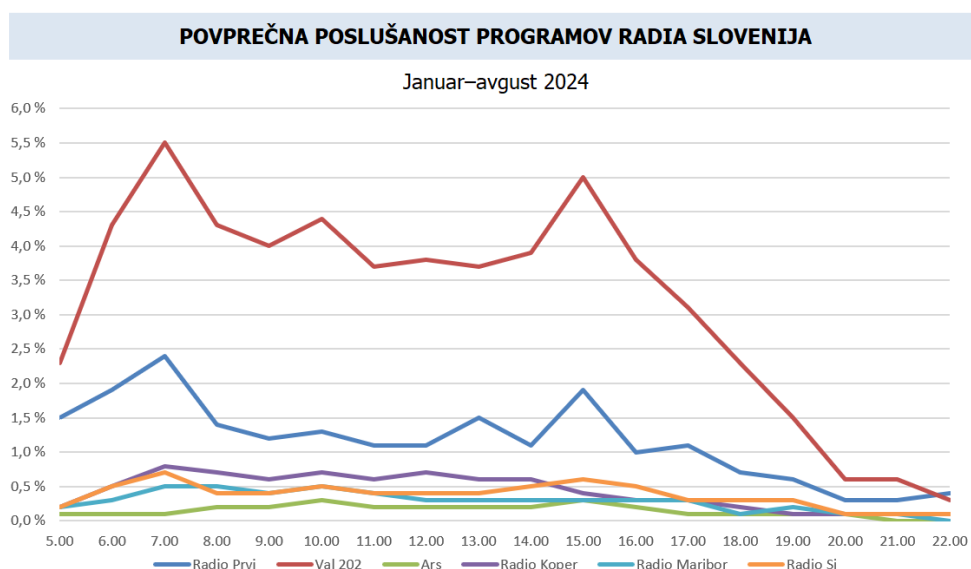


Vir: RTV SLO iz raziskave Mediana RM, velikost vzorca okoli 4800 posameznikov mesečno, starost 15–85 let

## Poslušnost terminov

Glede na del dneva je tako za Val 202 kot za Radio Prvi značilna višja poslušnost v jutranjem in zgodnjepopoludanskem času, najvišja pa je predvsem v času dnevnoinformativnih oddaj (graf 3). V obdobju januar–avgust 2024 sta oba programa dosegla najvišjo poslušnost med 7. in 8. uro, ko je na sporedu Druga jutranja kronika (Val 202 5,5 % in Prvi 2,4 %). Val 202 visoko poslušnost beleži tudi ob 15. uri (5,0 %), v terminu oddaje Dogodki in odmevi. Radio Si (0,7 %) in Radio Koper (0,8 %) najvišjo poslušnost dosegata med 7. in 8. uro, Radio Maribor (0,5 %) pa med 7. in 9. uro.

Graf 2.1: Povprečna poslušnost v obdobju januar-avgust 2024 (Mediana RM)



Vir: RTV SLO iz raziskave Mediana RM, velikost vzorca okoli 4800 posameznikov mesečno, starost 15–85 let

Tabela 3 prikazuje poslušnost po dnevni sklopih v obdobju januar–avgust v letih 2023 in 2024. V povprečju se je v letošnjem letu, v primerjavi z enakim obdobjem lani, poslušnost zvišala Radiu

Prvi, Valu 202 in Radiu Koper (za 0,1 odstotne točke), Program Ars in Radio SI ohranjata enako povprečno poslušano, medtem ko je le Radio Maribor malenkost zmanjšal povprečno poslušano. Po posameznih dnevnikih sklopih sta Val 202 in Radio Prvi najbolj zvišala povprečno poslušano v popoldanskem programu (prvi za 0,4, drugi pa za 0,2 odstotne točke). Najbolj se je povprečna poslušano znižala Radiu Maribor v jutranjem programu (za 0,2 odstotne točke).

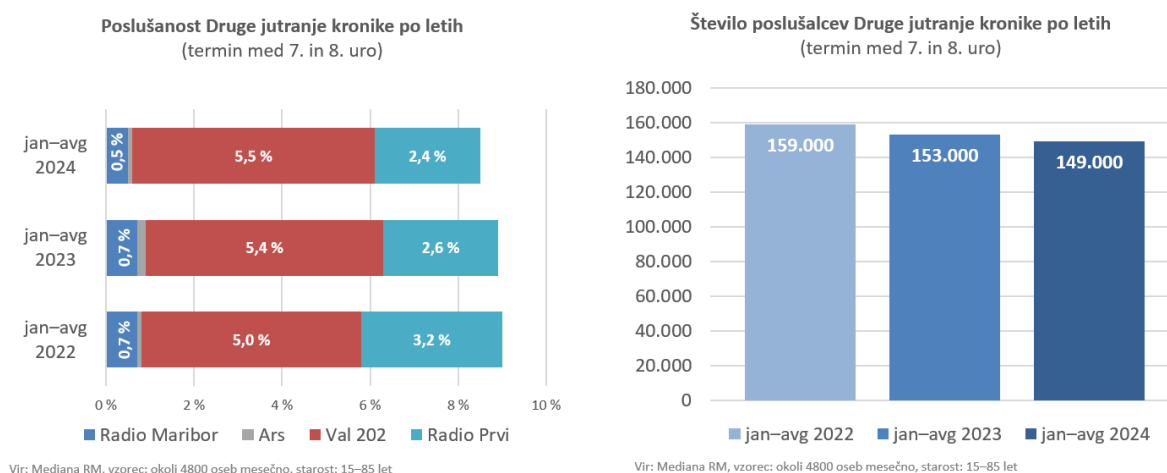
Tabela 2.3 Povprečna poslušano po terminih v obdobju januar-avgust po letih (Mediana RM)

POVPREČNA POSLUŠANOST PROGRAMOV RADIA SLOVENIJA PO LETIH															
Januar-avgust															
Radijski program	Jutranji program			Dopoldanski program			Popoldanski program			Večerni program			Povprečje		
	5.00-9.00			9.00-13.00			13.00-18.00			18.00-23.00					
	2023	2024	Razl.	2023	2024	Razl.	2023	2024	Razl.	2023	2024	Razl.	2023	2024	Razl.
Radio Prvi	1,9 %	1,8 %	-0,1 %	1,1 %	1,2 %	0,1 %	1,2 %	1,3 %	0,2 %	0,4 %	0,5 %	0,0 %	1,1 %	1,2 %	0,1 %
Val 202	4,0 %	4,1 %	0,1 %	4,0 %	4,0 %	0,0 %	3,5 %	3,9 %	0,4 %	1,1 %	1,1 %	0,0 %	3,0 %	3,2 %	0,1 %
Ars	0,1 %	0,1 %	0,0 %	0,1 %	0,2 %	0,1 %	0,1 %	0,2 %	0,1 %	0,1 %	0,1 %	0,0 %	0,1 %	0,2 %	0,0 %
Radio Koper	0,5 %	0,6 %	0,1 %	0,6 %	0,7 %	0,1 %	0,4 %	0,4 %	0,1 %	0,1 %	0,1 %	0,0 %	0,4 %	0,4 %	0,1 %
Radio Maribor	0,6 %	0,4 %	-0,2 %	0,5 %	0,4 %	-0,1 %	0,3 %	0,3 %	0,0 %	0,1 %	0,1 %	0,0 %	0,3 %	0,3 %	-0,1 %
Radio Si	0,5 %	0,5 %	0,0 %	0,5 %	0,4 %	-0,1 %	0,4 %	0,5 %	0,0 %	0,1 %	0,2 %	0,0 %	0,4 %	0,4 %	0,0 %

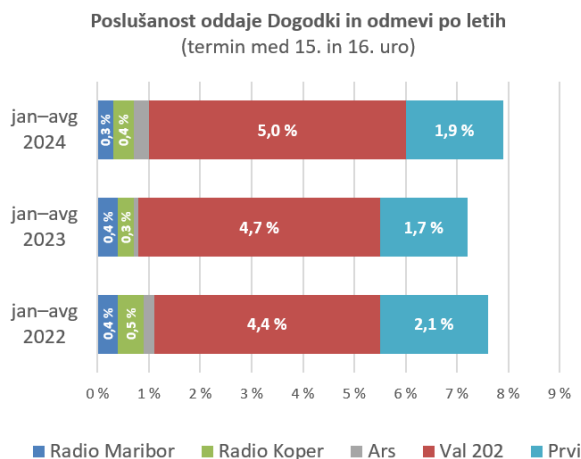
Vir: RTV SLO iz raziskave Mediana RM, velikost vzorca okoli 4800 posameznikov mesečno, starost 15-85 let

Programi Radia Slovenija dosegajo najvišjo poslušano v terminih dnevnoinformativnih oddaj, med katerimi sta najbolj poslušani Druga jutranja kronika ob 7. uri ter Dogodki in odmevi ob 15.30, ki sta tudi najbolj poslušani oddaji Radia Slovenija. Po zadnjih podatkih raziskave Mediana RM (grafa 5 in 6) je Drugo jutranjo kroniko v obdobju januar-avgust 2024 v povprečju poslušalo 8,5 % oz. 149.000 poslušalcev, Dogodke in odmeve pa 7,9 % oz. 140.000 poslušalcev med 15. in 85. letom starosti. Medtem ko ima Druga jutranja kronika nekoliko manj poslušalcev, v primerjavi z letoma 2022 in 2023, se poslušano Dogodkov in odmevov znatneje krepi – v letošnjem letu ima v povprečju kar 17.000 poslušalcev več kot v enakem obdobju lani.

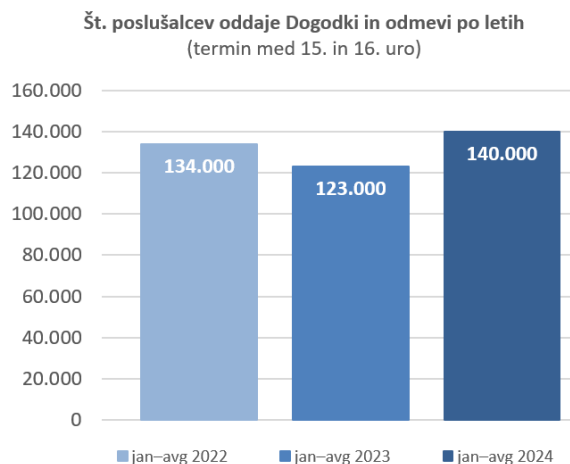
Graf 2.2: Poslušano Druge jutranje kronike v obdobju januar-avgust po letih (Mediana RM)



Graf 2.3: Poslušano informativne oddaje Dogodki in odmevi v obdobju januar-avgust po letih (Mediana RM)



Vir: Mediana RM, vzorec: okoli 4800 oseb mesečno, starost: 15–85 let



Vir: Mediana RM, vzorec: okoli 4800 oseb mesečno, starost: 15–85 let

### 3 OBISKANOST SPLETNEGA MESTA rtslo.si

#### Opis raziskave

Meritev obiskanosti spletnega mesta rtslo.si poteka od leta 2009 v okviru nacionalne valutne raziskave »Merjenje obiskanosti spletnih strani« – MOSS. Meritev je hibridna in sestoji iz tehnične meritve (naprav, ki dostopajo do spletnih strani), bazične raziskave (obseg slovenske spletne populacije) in spletne ankete (ugotavljanje značilnosti uporabnikov). V raziskavo so vključena vsa večja slovenska spletna mesta.

V raziskavo so vključeni tudi podatki o spremljanju televizijskih in radijskih programov RTV Slovenija v živo in na zahtevo preko spleta oz. elektronskih naprav na strežniku rtslo.si. Poleg tega so vključeni tudi podatki o klikanosti posameznih člankov, ki so pridobljeni iz spletne aplikacije Gemius Prism.

#### Doseg spletnega mesta rtslo.si: januar - avgust 2023

Graf 3.1: Povprečni mesečni doseg v obdobju januar - avgust v zadnjih desetih letih (2014 – 2024)

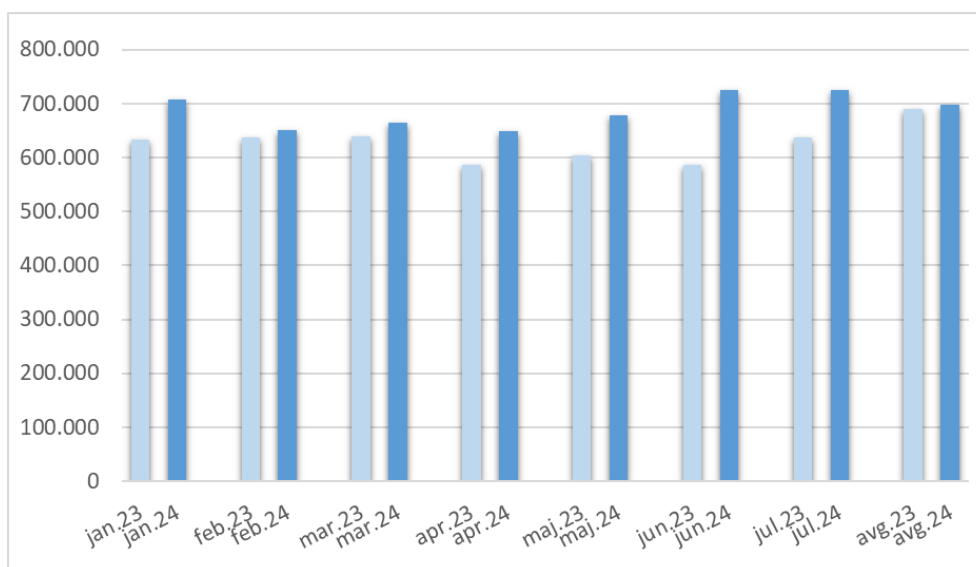


Vir: MOSS

\* Podatek o uporabnikih in prikazih za leto 2016 niso prikazani, saj se meritev MOSS v obdobju februar - avgust 2016 ni izvajala.

V obdobju januar-avgust 2024 je imelo spletno mesto rtslo.si povprečni mesečni doseg **678 tisoč** unikatnih uporabnikov, kar je za **9,7 odstotnih točk** več kot v enakem obdobju lani in je drugi najvišji v zadnjih desetih letih. Doseg spletnega mesta rtslo.si je v vseh meseci letošnjega leta presegel lanskega.

Graf 3.2: Povprečni dosegi po mesecih v letih 2023 in 2024 (vir: MOSS)



Povprečni dnevni doseg spletnega mesta rtslo.si je v obdobju januar-avgust 2024 znašal **249.000** unikatnih uporabnikov, kar je za **5,8 odstotne točke** več kot v enakem obdobju lani. Povprečni čas, ki ga je posamezni uporabnik dnevno preživel na spletni strani v letu 2024 pa je bil **9 minut in 19 sekund** in je za **4,5 odstotnih točk** krajši kot v enakem obdobju lani, a ostaja najdaljši med novičarskimi portali.

### Število prikazov spletnih strani na spletnem mestu rtslo.si

Graf 3.3: Povprečno mesečno število prikazov v obdobju januar-avgust v letih 2014-2024

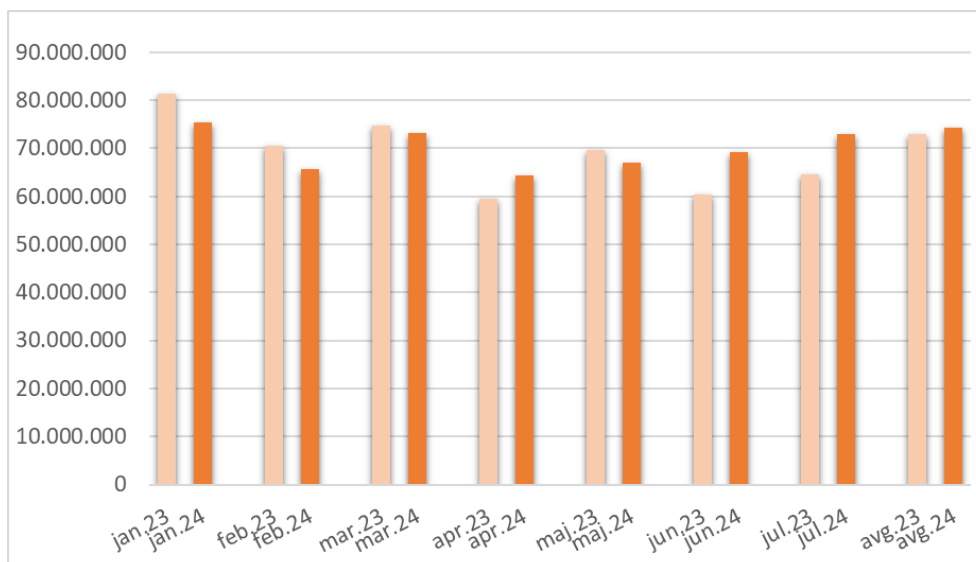


Vir: MOSS

\* Podatek o uporabnikih in prikazih za leto 2016 niso prikazani, saj se meritev MOSS v obdobju februar - avgust 2016 ni izvajala.

V obdobju januar-avgust 2024 je imelo spletno mesto rtslo.si v povprečju **70 milijonov** prikazov na mesec, kar je za **1,6 odstotne točke** več kot v enakem obdobju lani. V mesecu avgustu je imelo spletno mesto rtslo.si že tretji mesec zapored višje mesečno število prikazov strani kot lani.

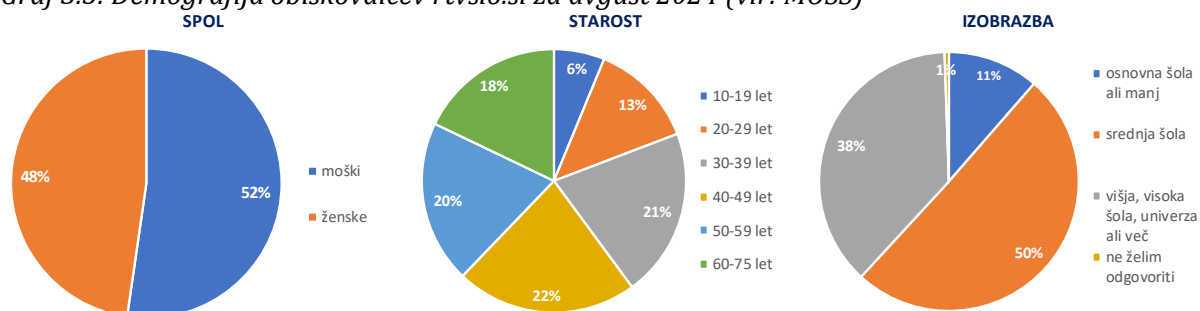
Graf 3.4: Povprečno število prikazov po mesecih: (vir:MOSS)



### Demografija uporabnikov spletnega mesta rtv slo.si

Med obiskovalci spletne strani rtv slo.si je nekoliko več moških kot žensk, več kot 60 odstotkov obiskovalcev je starih med 30 in 59 let, po izobrazbi prevladujejo tisti z dokončano srednjo šolo in tisti z višjo, visoko šolo, univerzo ali več.

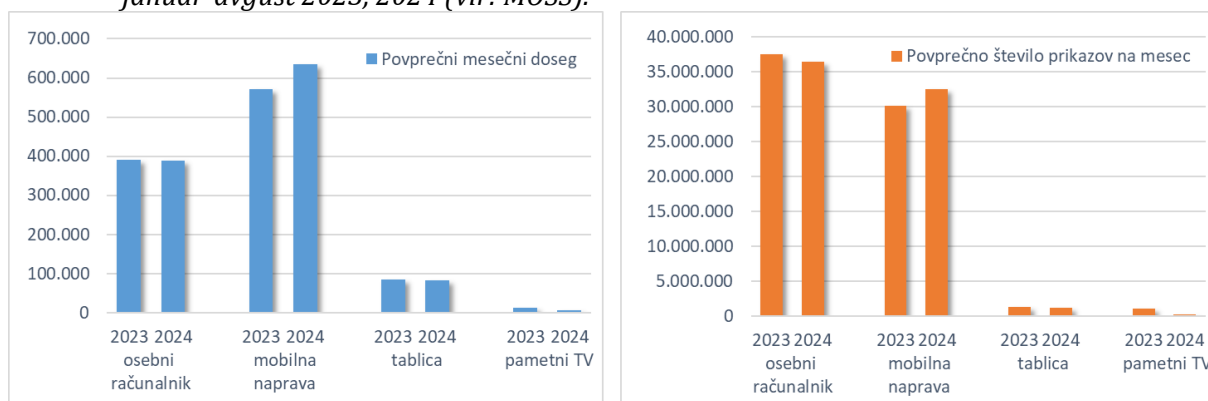
Graf 3.5: Demografija obiskovalcev rtv slo.si za avgust 2024 (vir: MOSS)



### Obiskanost spletnega mesta rtv slo.si po napravah

V obdobju januar-avgust 2024 je največ uporabnikov dostopalo do spletnega mesta rtv slo.si preko mobilnih naprav, sledijo osebni računalniki. V primerjavi z enakim obdobjem lani se je povprečno mesečno število unikatnih uporabnikov, ki so dostopali do spletnega mesta rtv slo.si preko **mobilnih naprav povečalo za 11,4 odstotnih točk**, medtem ko se je povprečno mesečno število unikatnih uporabnikov, ki so dostopali preko **osebnih računalnikov zmanjšalo za le 0,4 odstotne točke**. Povprečno mesečno število prikazov strani se je v obdobju januar-avgust 2024 v primerjavi z enakim obdobjem lani na mobilnih **napravah povečalo za 8,1 odstotnih točk**, na osebni računalnikih pa **zmanjšalo za 3,1 odstotne točke**.

*Graf 3.6: Povprečni mesečni doseg in povprečno mesečno število prikazov po napravah v obdobju januar-avgust 2023, 2024 (vir: MOSS).*



**Obiskanost vsebin na spletnem mestu rtvslo.si**

Tabela 3.1: 20 člankov z največ ogledi na rtvslo.si (januar - avgust 2024)

Rang	Naslov članka	št. ogledov	povp.čas, ki ga uporabnik porabi za ogled	sekcija	datum objave
1	120 minut so živele slovenske sanje, kruto jih je razcefral Diogo Costa	299.065	0h 3m 9s	EP v nogometu 2024	1. julij 2024
2	Nogometno darilo na praznični dan: Slovenija v osmini finala!	291.410	0h 2m 49s	EP v nogometu 2024	25. junij 2024
3	Karničnik odprl vrata v raj, a Slovenija na koncu ostala brez zgodovinske zmage	266.478	0h 3m 46s	EP v nogometu 2024	20. junij 2024
4	Prva medalja za Slovenijo: Andreja Leški z iponom do olimpijskega zlata!	253.537	0h 3m 42s	Judo	29. julij 2024
5	Vingegaard ostaja v bolnišnici, Evenepoel na operacijo, Roglič odstopil, a odnesel brez zloma	244.105	0h 2m 45s	Kolesarstvo	4. april 2024
6	Janja Garnbret kljub težavam s prstom spet splezala na Olimp!	240.563	0h 4m 14s	Športno plezanje	10. avgust 2024
7	Kako je potekal volilni dan?	219.169	0h 2m 38s	Evropske volitve 2024	9. junij 2024
8	Nemo na krilih glasov strokovnih žirij "strl kodo" in osvojil 68. Evrovizijo	204.587	0h 3m 25s	Evrovizija	11. maj 2024
9	Padla Portugalska! Junaka Gnezda Čerin in Elšnik, Ronaldo jezen iz Stožic.	200.590	0h 3m 8s	Evropsko prvenstvo v nogometu	26. marec 2024
10	Poljaki s servisi zatrli slovenske sanje; Italijani in Francozi po preobratu v polfinale	192.097	0h 3m 57s	Odbojka	5. avgust 2024
11	Finale formule kite preložen na petek, Vodišek še vedno vodi	191.398	0h 3m 33s	Jadranje	8. avgust 2024
12	Velemojstrica Janja Garnbret edina na vrhu vseh štirih balvanskih izzivov	182.429	0h 4m 1s	Športno plezanje	6. avgust 2024
13	Juriš Rogliča, ki je za dve minuti zmanjšal zaostanek za rdečo majico	180.416	0h 4m 1s	Dirka po Španiji	30. avgust 2024
14	Nepopustljivi Slovenci po izjemnem zaključku ostali brez 7-metrovke za podaljšek	178.340	0h 3m 16s	Rokomet	9. avgust 2024
15	Vodišek po stresnem dnevu do srebrne olimpijske kolajne	176.423	0h 3m 19s	Jadranje	9. avgust 2024
16	Yates kralj Sierre Nevade, Roglič kljub slabšemu dnevu ostaja drugi	172.807	0h 4m 4s	Dirka po Španiji	25. avgust 2024
17	Točka, velika kot Triglav!	171.168	0h 3m 29s	EP v nogometu 2024	16. junij 2024
18	Pogačar dobil kronometer, potrdil zmago na Touru in nasledil Pantanija	167.315	0h 2m 40s	Dirka po Franciji	21. julij 2024
19	Po drami brez primere padli olimpijski prvaki	167.018	0h 3m 33s	Odbojka	2. avgust 2024
20	Vingegaard dobil sprint s Pogačarjem za etapno zmago, Roglič padel na zadnjem spustu	166.462	0h 2m 58s	Dirka po Franciji	10. julij 2024

\*rangirano po ogledih

vir: MMC/rtvslo.si

Tabela 3.2: TOP 20 video/avdio na zahtevo: rtv slo.si (januar – avgust 2024)

TOP 20 GLEDANIH ODDAJ - VIDEO NA ZAHTEVO: januar-avgust 2024

Rang	naslov oddaje (arhiv)	naslov oddaje/termina	datum predvajanja	trajanje	povp.čas ogleda	št. ogledov
1	Črni Peter	Dokumentarni portret	31. avgust 2024	01:17:03	00:05:11	39.850
2	Dnevnik	Dnevnik	6. januar 2024	00:18:33	00:00:18	36.819
3	Trikotnik žalosti	Tuji filmi	25. februar 2024	02:21:07	00:27:15	24.652
4	Ljubezen v Seville	Tuji filmi	10. avgust 2024	01:33:30	00:14:28	22.432
5	Najboljši odhajajo, mi se vračamo	Radio GA - GA	9. februar 2024	00:48:55	00:15:21	22.259
6	Aline, moč ljubezni	Tuji filmi	27. julij 2024	02:00:44	00:19:16	20.847
7	Dogajanje na Bavarskem dvoru	TV - Informativni	13. marec 2024	00:00:24	00:00:15	18.171
8	Zlo ne obstaja	Tuji filmi	10. maj 2024	02:24:45	00:13:54	17.475
9	Akcija v Ljubljani	TV - Informativni	13. marec 2024	00:00:15	00:00:16	17.332
10	Blizu	Tuji filmi	7. marec 2024	01:39:38	00:13:07	16.793
11	Resnice o meni	Tuji filmi	19. junij 2024	01:37:35	00:15:18	16.731
12	Zgodba o moji ženi	Tuji filmi	31. marec 2024	02:42:45	00:26:34	16.481
13	Zverjasec	Posebne epizode risank	10. julij 2024	00:26:58	00:11:16	16.037
14	Življenja Tomaža Kajzerja (II.): Zarota, 2/5	Življenja Tomaža Kajzerja	14. januar 2024	00:51:34	00:11:30	15.967
15	Ne odstopam!	Tarča	1. februar 2024	00:56:02	00:23:52	15.905
16	Vesolje med nami	Slovenski filmi	21. julij 2024	01:35:33	00:10:07	15.745
17	Precv	Dokumentarni portret	24. marec 2024	00:25:32	00:06:18	15.729
18	Vse povsod naenkrat	Tuji filmi	10. marec 2024	02:13:41	00:17:14	15.654
19	Zakaj me ne poslušajš	Tuji filmi	31. julij 2024	01:29:46	00:14:50	15.654
20	Kraljice	Tuji filmi	5. januar 2024	01:23:14	00:07:12	15.400

TOP 20 GLEDANIH PRISPEVKOV - VIDEO NA ZAHTEVO: januar-avgust 2024

Rang	naslov prispevka (arhiv)	naslov oddaje/prispevka/termina	datum predvajanja	trajanje	povp.čas ogleda	št. ogledov
1	Vratnica Šeška in izenačitev Janže na 1:1 v 77. minuti	UEFA Evropsko prvenstvo v nogometu	16. junij 2024	00:02:11	00:02:11	33.407
2	Roglič, Vingegaard in Evenepoel po hudem padcu končal Dirko po Baskiji	Šport	4. april 2024	00:01:15	00:01:15	32.353
3	Misija Malmö - Raiven - Veronika	Misija Malmö	20. januar 2024	00:02:44	00:02:44	31.197
4	Trener Janje Garnbret po olimpijskem zlatu izjemno čustven	Olimpijske igre Pariz 2024	10. avgust 2024	00:05:04	00:05:04	27.825
5	Padec Mikaele Shiffrin na smuku v Cortini	Alpsko smučanje	26. januar 2024	00:00:36	00:00:36	26.988
6	Slovenija: Raiven - Veronika	Pesem Evrovizije	8. maj 2024	00:02:55	00:02:55	26.925
7	Nastop Celine Dion na odprtju OI v Parizu	Olimpijske igre Pariz 2024	26. julij 2024	00:03:29	00:03:29	25.054
8	Finalni dvoboj Andreje Leški	Olimpijske igre Pariz 2024	30. julij 2024	00:03:11	00:03:11	23.242
9	Finalni olimpijski nastop Janje Garnbret v težavnosti	Olimpijske igre Pariz 2024	10. avgust 2024	00:05:05	00:05:05	22.085
10	Tanja Žagar v oddaji Dobro jutro spregovorila o težki boleznin in svojem dvojnem rojstnem dnevu	Dobro jutro	1. julij 2024	00:34:45	00:34:45	20.838
11	Hud padec Kildeja na smuku v Wengnu	Alpsko smučanje	13. januar 2024	00:03:16	00:03:16	19.753
12	Pogačar se je mojstrsko izognil padcu na cestnem otoku	Kolesarska dirka po Franciji	3. julij 2024	00:00:56	00:00:56	19.675
13	Mojstrski gol Yamala v 21. minuti	UEFA Evropsko prvenstvo v nogometu	9. julij 2024	00:01:40	00:01:40	18.489
14	Napad Pogačarja 850 m pred vrhom klanca	Kolesarska dirka po Franciji	2. julij 2024	00:22:54	00:22:54	17.644
15	Janja Garnbret hitro opravila s prvim balvanom	Športno plezanje	6. avgust 2024	00:01:47	00:01:47	16.758
16	Zmagovalna skladba 68. Evrovizije: Švica: Nemo - The Code	Pesem Evrovizije	12. maj 2024	00:02:00	00:02:00	16.522
17	Dirkanje v garažni hiši na Rudniku v Ljubljani	Dnevnik	3. marec 2024	00:00:33	00:00:33	16.509
18	Planica: Padec Timija Zajca po poletu 242,5 metra	Smučarski skoki	23. marec 2024	00:01:54	00:01:54	16.451
19	Pogačarjev skok, s katerim se je otresel tekmecev	Kolesarska dirka po Franciji	19. julij 2024	00:01:17	00:01:17	15.617
20	Protinapad Pogačarja na ciljnem vzponu 15. etape	Kolesarska dirka po Franciji	14. julij 2024	00:01:58	00:01:58	15.474

TOP 20 AVDIO - AVDIO NA ZAHTEVO: januar-avgust 2024

Rang	naslov prispevka (arhiv)	naslov oddaje/prispevka/termina	datum predvajanja	trajanje	povp.čas ogleda	št. ogledov
1	141 Pogačar suvereno vodi, drugi teden Gira prinaša vsaj tri pasti	SOS odmev	12. maj 2024	00:42:09	00:02:28	30.834
2	Saša Šega Jazbec: Sem v terminalni fazi raka in imam se najbolje v življenju	Nedeljski gost	2. junij 2024	00:45:33	00:07:46	23.526
3	Maturitetni esej 2024 - Vsi smo notri. Vsi smo v.	Prvi na maturi	23. april 2024	01:02:28	00:02:44	18.387
4	Ujeti v Gogi in zavodu Svoboda osvobaja	Prvi na maturi	8. april 2024	01:15:03	00:03:12	17.933
5	Mina Precv občuti predvsem radost in hvaležnost	Aktualno 202	23. marec 2024	00:19:18	00:02:58	16.672
6	Najboljši odhajajo, mi se vračamo	Radio GA - GA	9. februar 2024	00:48:58	00:08:36	15.217
7	Prva četrtina: Dedkova poslednja želja	Goran	17. maj 2024	00:25:59	00:07:24	14.190
8	Ujeti v Sartrov pekel in skladišče Tjaše Mislej	Prvi na maturi	16. april 2024	01:14:00	00:03:25	12.516
9	Aleksander Javornik - najbolj strasten navijač	Lokalni junak	6. julij 2024	00:11:32	00:01:26	11.549
10	"Drž jo z vzvodom, ne bo je spustila iz rok!"	Šport 202	30. julij 2024	00:03:12	00:00:53	11.500
11	Dr. Erik Brečelj: »Capljamo na mestu, potem smo pa presenečeni, da smo tam, kjer smo.«	Prvaki tedna	26. februar 2024	00:36:25	00:07:29	10.849
12	151 Pred 3. tednom Toura dobili Pogačarja 3.0	SOS odmev	15. julij 2024	00:50:35	00:08:43	9.609
13	"Dejmo se enkrat vsi dobit, pa se mal pogovorit"	Radio GA - GA	21. junij 2024	00:52:30	00:13:07	9.236
14	Vse o maturitetnem eseju 2024 - ujeti ali svobodni?	Prvi na maturi	26. april 2024	01:04:18	00:04:36	8.762
15	Kolesarska dirka po Baskiji	Športna zgodba	4. april 2024	00:03:23	00:00:52	8.672
16	Bratovščina Sinjega Goloba 2 - "Osel gre samo enkrat na Bled"	Radio GA - GA	23. februar 2024	00:52:45	00:10:23	8.515
17	Končno smo videli pravi obraz, Sv. Dominika meri za nas	Radio GA - GA	16. februar 2024	00:52:22	00:09:45	8.388
18	Golob na olje, osel v vesolje - Odiseja 2024	Radio GA - GA	1. marec 2024	00:53:03	00:09:54	8.299
19	137 Hvastija o kolesarskih padcih, poškodbah, Touru in OI	SOS odmev	9. april 2024	00:54:30	00:19:40	8.155
20	157 Roglič na Vuelti spet piše rekorde	SOS odmev	21. avgust 2024	00:47:35	00:07:47	8.149

\* rangirano po ogledih

vir: MMC/rtvslo.si



**Tabela 3.3: 20 top oddaj v živo: rtv slo.si (januar – avgust 2024)**

**TOP 20 ODDAJ TV - V ŽIVO: januar-avgust 2024**

Rang	naslov oddaje	program	datum oddaje	začetni čas	končni čas	povp.čas ogleda	št. ogledov	št. uporabnikov
1	UEFA evropsko prvenstvo 2024: Slovenija - Srbija	slo2	20. junij 2024	14:00:00	17:50:00	00:33:14	232.762	116.482
2	UEFA evropsko prvenstvo 2024: Slovenija - Portugalska, osmina finala	slo2	1. julij 2024	20:50:00	23:45:00	00:52:37	158.201	79.775
3	UEFA evropsko prvenstvo 2024: Slovenija - Portugalska, osmina finala	slo2	1. julij 2024	20:50:00	23:45:00	00:52:37	158.201	79.775
4	UEFA evropsko prvenstvo 2024: Slovenija - Anglija	slo2	25. junij 2024	20:50:00	23:45:00	00:43:05	123.249	62.099
5	Olimpijske igre Pariz 2024	slo1	5. avgust 2024	08:50:00	10:05:00	00:26:57	77.044	38.599
6	UEFA evropsko prvenstvo 2024: Španija - Anglija, finale	slo2	14. julij 2024	20:50:00	23:40:00	00:49:44	76.200	38.403
7	UEFA evropsko prvenstvo 2024: Slovenija - Danska	slo2	16. junij 2024	17:00:00	20:00:00	00:36:54	75.213	37.679
8	Športno plezanje (Ž), kombinacija - težavnostno plezanje, finale, prenos	slo2	10. avgust 2024	12:25:00	15:00:00	00:32:59	71.886	36.310
9	Športno plezanje (Ž), kombinacija - balvansko plezanje, polfinale, prenos	slo2	6. avgust 2024	09:55:00	12:35:00	00:49:46	71.769	36.002
10	Televizijsko prodajno okno	slo1	5. avgust 2024	10:05:00	11:05:00	00:34:21	70.201	36.967
11	Športno plezanje (Ž), kombinacija - težavnostno plezanje, polfinale, prenos	slo2	8. avgust 2024	09:55:00	12:30:00	00:44:35	69.993	35.133
12	Rokomet (M), Slovenija - Danska, polfinale, prenos	slo2	9. avgust 2024	20:50:00	23:20:00	00:32:26	69.564	35.010
13	Odbojka (M), Slovenija - Francija, prenos	slo2	2. avgust 2024	16:50:00	19:25:00	00:36:57	63.475	31.908
14	Rokomet (M), Slovenija - Španija, tekma za 3. mesto, prenos	slo2	11. avgust 2024	08:55:00	10:50:00	00:26:13	60.748	30.521
15	Rokomet (M), Slovenija - Hrvaška	slo2	29. julij 2024	10:30:00	13:20:00	00:36:20	60.072	30.134
16	Nordijsko smučanje - svetovni pokal: smučarski poleti (M)	slo2	24. marec 2024	09:00:00	13:05:00	01:41:19	59.889	30.019
17	Športno plezanje (Ž), kombinacija - balvansko plezanje, finale, prenos	slo2	10. avgust 2024	10:25:00	12:25:00	00:32:45	59.063	29.864
18	Nordijsko smučanje - svetovni pokal: smučarski poleti (M)	slo2	22. marec 2024	14:30:00	18:00:00	01:21:49	56.831	28.495
19	UEFA evropsko prvenstvo 2024: Španija - Nemčija, četrtfinale	slo2	5. julij 2024	17:30:00	20:45:00	00:41:13	53.765	27.679
20	Atletika, vključitev v prenos	slo2	7. avgust 2024	18:30:00	21:40:00	00:38:19	50.763	25.569

**TOP 20 ODDAJ RA - V ŽIVO: januar-avgust 2024**

Rang	naslov oddaje	program	datum oddaje	začetni čas	končni čas	povp.čas ogleda	št. ogledov	št. uporabnikov
1	Šport: Slovenija : Portugalska, nogometna pripravljalna tekma	val202	26. marec 2024	19:00:00	00:00:00	00:28:44	22.496	11.279
2	Radio napoveduje	val202	20. junij 2024	15:03:00	17:30:00	00:48:56	5.947	3.107
3	Mini koncert: CMAT - BBC Radio 6 Music Festival 2024	val202	4. junij 2024	18:00:00	20:00:00	00:28:48	3.936	2.029
4	Druga jutranja kronika	val202	22. april 2024	07:00:00	08:30:00	01:52:14	3.855	2.059
5	Radijski dnevnik	val202	2. avgust 2024	18:30:00	19:45:00	00:17:11	3.821	1.983
6	Šport: Evropsko prvenstvo v nogometu, Slovenija : Portugalska	val202	1. julij 2024	21:00:00	00:00:00	00:52:28	3.723	1.903
7	Šport: Evropsko prvenstvo v nogometu, Slovenija : Portugalska	val202	1. julij 2024	21:00:00	00:00:00	00:52:28	3.723	1.903
8	Druga jutranja kronika	val202	29. marec 2024	07:00:00	08:00:00	01:17:24	3.358	1.760
9	Druga jutranja kronika	val202	19. januar 2024	07:00:00	08:00:00	01:27:46	3.342	1.818
10	Radio Ga Ga: Najboljši odhajajo, mi se vračamo	prvi	9. februar 2024	10:10:00	11:00:00	00:57:24	3.293	1.733
11	Druga jutranja kronika	val202	18. januar 2024	07:00:00	08:00:00	01:29:47	3.186	1.736
12	Druga jutranja kronika	val202	7. marec 2024	07:00:00	08:00:00	01:27:25	3.162	1.726
13	Druga jutranja kronika	val202	6. marec 2024	07:00:00	08:00:00	01:29:44	3.147	1.732
14	Druga jutranja kronika	val202	15. januar 2024	07:00:00	08:00:00	01:27:27	3.143	1.710
15	Druga jutranja kronika	val202	8. januar 2024	07:00:00	08:00:00	01:28:05	3.124	1.698
16	Druga jutranja kronika	val202	16. januar 2024	07:00:00	08:00:00	01:32:54	3.113	1.706
17	Druga jutranja kronika	val202	23. januar 2024	07:00:00	08:00:00	01:29:53	3.104	1.709
18	Šport: Evropsko nogometno prvenstvo, Slovenija : Anglija	val202	25. junij 2024	20:00:00	00:00:00	00:43:11	3.088	1.577
19	Druga jutranja kronika	val202	28. februar 2024	07:00:00	08:00:00	01:30:39	3.087	1.694
20	Druga jutranja kronika	val202	3. april 2024	07:00:00	08:00:00	01:30:31	3.086	1.686

\* rangirano po ogledih

vir: MMC/rtvslo.si

*Poglavja o gledanosti, poslušnosti in obiskanosti spleta je pripravila Služba za programski kontroling RTV Slovenija*

## 4 KADROVSKA POLITIKA

Število zaposlenih v javnem zavodu RTV Slovenija se v letu 2024 spremlja na podlagi Zakona o izvrševanju proračunov Republike Slovenije. Vlada RS je izdala Uredbo o metodologiji za pripravo in spremljanje izvajanja kadrovskega načrta posrednih proračunskih uporabnikov za leti 2024 in 2025 (Uradni list RS, št. 132/2023), v nadaljevanju: Uredba. Tako se pri evidentiranju skupnega

števila zaposlenih ne upošteva skupno število vseh zaposlenih, temveč se od skupnega števila odštejejo:

- zaposleni, ki nadomeščajo začasno odsotne delavce;
- zaposleni, ki jih financirajo različni viri;
- zaposleni, ki smo jih zaposlili za krajši delovni čas, kjer se upošteva le preračunano število glede na dejanski delovni čas (npr.: polovični delovni čas se šteje kot 0,5 zaposlenega).

Na dan 31. 8. 2024 je bilo na RTV Slovenija sklenjenih **2.070** pogodb o zaposlitvi, kar je 6 manj od načrta. Ob upoštevanju zgoraj navedene Uredbe pa je bilo zaposlenih **2.045,25** javnih uslužbencev, kar je za **28,75** oseb manj, kot je bilo število zaposlenih po Uredbi na dan 31. 12. 2023 (2.074,00 zaposlenih po Uredbi).

V obdobju od 1. 1. 2024 do 31. 8. 2024 smo sklenili delovno razmerje z **33** osebami.

V enakem obdobju je zavod zapustilo **58** oseb.

*Tabela 4.1: Poročanje o številu zaposlenih skladno z Uredbo*

Vir financiranja	Število zaposlenih na dan 31. 8. 2024	Plan na dan 31. 8. 2024
1. Državni proračun		
2. Proračun občin		
3. ZZZS in ZPIZ		
4. Druga javna sredstva za opravljanje javne službe (npr. takse, pristojbine, <del>koncesnine</del> , RTV-prispevek)	<b>1.890,02</b>	<b>1.901,51</b>
5. Sredstva od prodaje blaga in storitev na trgu	<b>11,86</b>	<b>25,49</b>
6. Nejavna sredstva za opravljanje javne službe in sredstva prejetih donacij	<b>86,92</b>	<b>68,65</b>
7. Sredstva EU ali drugih mednarodnih virov, vključeno s sredstvi sofinanciranja iz državnega proračuna	<b>56,45</b>	<b>59,60</b>
8. Sredstva za financiranje javnih del		
9. Sredstva ZZZS za zdravnike pripravnike in specializante, zdravstvene delavce pripravnike, zdravstvene sodelavce pripravnike		
10. Sredstva stabilnega financiranja, raziskovalnih projektov ter za projekte in programe namenjene za internacionalizacijo, odprtost in kakovost v izobraževanju in znanosti		
Skupno število vseh zaposlenih (od 1. do 10. točke)	<b>2.045,25</b>	<b>2.055,25</b>
Skupno število zaposlenih pod točkami 1, 2, 3, in 4	<b>1.890,02</b>	<b>1.901,51</b>
Skupno število zaposlenih pod točkami 5, 6, 7, 8, 9, in 10	<b>155,23</b>	<b>153,74</b>

**Obrazložitev tabele:**

Tabela je pripravljena na podlagi Uredbe o metodologiji za pripravo in spremljanje izvajanja kadrovskih načrtov posrednih proračunskih uporabnikov za leti 2024 in 2025 (Uradni list RS, št. 132/2023).

- **Pod št. 4** v prvi koloni je dejansko število zaposlenih na dan 30. 6. 2024 na podlagi javnih sredstev za opravljanje javne službe (RTV-prispevek).
- **Pod št. 5** v prvi koloni je število zaposlenih, preračunano glede na pridobljena sredstva od prodaje blaga in storitev na trgu.
- **Pod št. 6** v prvi koloni je število zaposlenih, preračunano glede na nejavna sredstva za opravljanje javne službe in sredstva prejetih donacij.
- **Pod št. 7** v prvi koloni je število zaposlenih, preračunano glede na Sredstva EU ali drugih mednarodnih virov, vključeno s sredstvi sofinanciranja iz državnega proračuna.
- **Skupno število** je prikaz različnih seštevkov, npr. 1-10 vsi zaposleni, ali 1-4 zaposleni na javnih sredstvih, ali pa 5-10 število zaposlenih na nejavnih sredstvih.
- **Druga kolona** pa je prikaz planiranega števila zaposlenih na dan 30. 6. 2024.

Iz tabele je razvidno, da RTV Slovenija za 155,23 zaposlenih pridobiva sredstva iz tržnih dejavnosti ter iz različnih drugih virov (EU, sofinanciranje iz državnega proračuna,...).

*Pripravila: Kadrovska služba RTV Slovenija*

## 5 TEHNOLOŠKI RAZVOJ IN NALOŽBE

Do konca meseca avgusta je bila fakturirana realizacija investicij v znesku 3,22 mio evrov ali 30,6% plana. V teku je za 5,78 mio evrov investicij, za katere pričakujemo, da jih bomo realizirali v letu 2024, ter za 2,46 mio evrov investicij, ki bodo realizirane predvidoma v naslednjem letu.

V letošnjem letu je bilo v obdobju januar – avgust 2024 realiziranih za 1,81 mio evrov investicij, ki so se nadaljevale iz preteklih let.

Večje investicije (nad 100 tisoč evrov), ki so začete v lanskem letu so naslednje:

- Avdio mešalni mizi za S-1 in S-4
- Zamenjava SN in NN plošče v transformatorski postaji
- Radijsko reportažno vozilo za prenose manjših prireditev
- FM oddajniki
- Nadgradnja sistema Avid - skupno naročilo z RCKP, RCMB, TVS
- Zamenjava telekomunikacijskega stolpa na PTV Lovrenc
- Izdelava in montaža akustičnih oblog po meri
- Posodobitev in razširitev kapacitet robotizirane tračne knjižnice in strojne opreme
- Izgradnja transformatorske postaje in priključitev na visokonapetostni energetski vod za potrebe nove oddajne lokacije PTV Goričko

Večje investicija (nad 100 tisoč evrov), ki so začete letos so:

- Zamenjava zunanjega stavbnega pohištva na TV stavbi
- Vzpostavitev celovitega poslovno-informacijskega sistema
- LED video stene v S-3
- Toplotna črpalka za RCKP, hladilne omare za TVS, RAS, RCMB
- DAB+ oddajniki za R4 in R5
- Računalniška oprema – skupen razpis
- Osebni avtomobili
- Avdio mešalni mizi za reportažno vozilo RA-2 in Studio 11 RAS
- Gradnja telekomunikacijskega stolpa PTV Goričko
- Kamkorderji za RCKP in RCMB
- Grafične delovne postaje za AVID grafiko
- Luči za osvetlitev cikloramske pleksi stene v S-3
- Strežniški sistem za RTVSLO.si

- Strežniki VMWARE prodDC
- Kanalni združevalniki za priklop oddajnikov DAB Mux R4 in Mux R5 na antenske
- DAB+ oddajniki
- Oprema za hlajenje, prezračevane in ogrevanje tehnoloških prostorov na oddajnih centrih

Tabela 5.1: Realizacija investicij po enotah (v EUR)

	Realizacija	Načrt	Razlika	Indeks	Rezervacije	Angažirano (ELI)	Razlika	Indeks
	1	2	3=1-2	4=(1/2)x100	5	6=1+5	7=6-2	8=(6/2)x100
PPE TV Slovenija	1.132.894	2.177.000	-1.044.106	52,0	1.042.068	2.174.962	-2.038	99,9
PPE Radio Slovenija	216.209	916.000	-699.791	23,6	596.893	813.101	-102.899	88,8
PPE RC Koper	202.702	335.000	-132.298	60,5	79.925	282.626	-52.374	84,4
PPE RC Maribor	183.000	344.000	-161.000	53,2	212.510	395.510	51.510	115,0
OE Oddajniki in zveze	558.388	1.670.000	-1.111.612	33,4	983.070	1.541.458	-128.542	92,3
Informacijska tehnologija	104.810	1.703.616	-1.598.806	6,2	1.144.467	1.249.277	-454.339	73,3
PPE MMC	59.291	385.000	-325.709	15,4	202.369	261.661	-123.339	68,0
Nepremičnine in infrastruktura	459.234	2.408.700	-1.949.466	19,1	1.426.925	1.886.159	-522.541	78,3
Skupne investicije	307.730	587.000	-279.270	52,4	94.702	402.432	-184.568	68,6
<b>SKUPAJ:</b>	<b>3.224.257</b>	<b>10.526.316</b>	<b>-7.302.059</b>	<b>30,6</b>	<b>5.782.929</b>	<b>9.007.186</b>	<b>-1.519.130</b>	<b>85,6</b>

Realizacija investicij je manjša od obračunane amortizacije januar – avgust za 1,89 mio evrov.

Pripravi: Veliša Lazović, kontroling investicij

## 6 POROČILO O POSLOVANJU JANUAR – AVGUST 2024

V obdobju januar – avgust 2024 je Zavod realiziral presežek odhodkov nad prihodki v višini 1,16 mio evrov, kar je za 1,66 mio evrov boljše od načrta obdobja, ter za 5,12 mio evrov boljše od realizacije obdobja v preteklem letu.

V letu 2024 so stopili v veljavo novi SRS, v katerih je izrecno zapisan bruto princip vodenja refundiranih nadomestil plač. RTV Slovenija bo tako za znesek vzpostavljenih terjatev priznala tako prihodke kot tudi stroške, zato ta sprememba SRS na končni rezultat nima vpliva. Zamegli pa primerjavo prihodkov in odhodkov s finančnim načrtom, v katerem teh prihodkov in odhodkov nismo načrtovali. Zato smo sprejeti finančni načrt za potrebe poročila prilagodili navedenim spremembam pri tistih kategorijah prihodkov in odhodkov, na katere imajo novi SRS vpliv: za obravnavano obdobje smo v prilagojenem planu povečali *druge prihodke* za 1,04 mio evrov in v prav takšni višini *stroške dela redno zaposlenih (na postavki refundirana nadomestila plač ter na postavki prispevki od plač)*. V nadaljevanju smo realizacijo 2024 smiselno primerjali s prilagojenim finančnim načrtom, na kar smo v tekstu tudi posebej opozorili.

## 6.1 IZKAZ PRIHODKOV IN ODHODKOV

Tabela 6.1: Izkaz prihodkov in odhodkov (v EUR)

Konto	NAZIV PODSKUPINE KONTOV	Oznaka za AOP	ZNESEK			REALIZACIJA 1-8 2023	Razlika	Indeks
			REALIZACIJA 1-8 2024	PLAN 1-8 2024	PLAN - PRILAGOJEN 1-8 2024			
1	2	3	4	5	6	7	8=4-6	9=4/6*100
	<b>A) PRIHODKI OD POSLOVANJA (861+862-863+864)</b>	860	<b>94.522.273</b>	<b>92.809.254</b>	<b>92.809.254</b>	<b>85.776.400</b>	<b>1.713.019</b>	<b>101,8</b>
760	PRIHODKI IZ JAVNIH FINANC IN NEJAVNIH VIROV ZA OPRAVLJANJE JAVNE SLUŽE	861	87.126.923	85.283.639	85.283.639	78.370.911	1.843.284	102,2
	POVEČANJE VREDNOSTI ZALOG	862	0	0	0	0	0	
	ZMANUŠANJE VREDNOSTI ZALOG	863	2.262	2.000	2.000	611	262	113,1
761	PRIHODKI OD PRODAJE PROIZVODOV, BLAGA IN STORITEV NA TRGU	864	7.397.611	7.527.615	7.527.615	7.406.100	-130.004	98,3
762	<b>B) FINAČNI PRIHODKI</b>	865	<b>685.338</b>	<b>563.600</b>	<b>563.600</b>	<b>3.276.912</b>	<b>121.738</b>	<b>121,6</b>
763	<b>C) DRUGI PRIHODKI</b>	866	<b>1.071.033</b>	<b>26.000</b>	<b>1.068.890</b>	<b>24.838</b>	<b>2.143</b>	<b>100,2</b>
	<b>Č) PREVREDNOTOVALNI POSLOVNI PRIHODKI (868+869)</b>	867	<b>1.478.649</b>	<b>1.307.524</b>	<b>1.307.524</b>	<b>1.380.336</b>	<b>171.126</b>	<b>113,1</b>
del 764	PRIHODKI OD PRODAJE OSNOVNIH SREDSTEV	868	8.578	0	0	1.230	8.578	
del 764	DRUGI PREVREDNOTOVALNI POSLOVNI PRIHODKI	869	1.470.071	1.307.524	1.307.524	1.379.106	162.548	112,4
	<b>D) CELOTNI PRIHODKI (860+865+866+867)</b>	870	<b>97.757.293</b>	<b>94.706.378</b>	<b>95.749.267</b>	<b>90.458.485</b>	<b>2.008.025</b>	<b>102,1</b>
	<b>E) STROŠKI BLAGA, MATERIALA IN STORITEV (872+873+874)</b>	871	<b>30.750.697</b>	<b>32.381.046</b>	<b>32.381.046</b>	<b>30.217.374</b>	<b>-1.630.349</b>	<b>95,0</b>
del 466	STROŠKI PRODANIH ZALOG	872	0	0	0	0	0	
460	STROŠKI MATERIALA	873	5.342.331	5.720.564	5.720.564	6.098.071	-378.233	93,4
461	STROŠKI STORITEV	874	25.408.366	26.660.482	26.660.482	24.119.303	-1.252.116	95,3
	<b>F) STROŠKI DELA (876+877+878)</b>	875	<b>60.115.339</b>	<b>57.608.547</b>	<b>58.651.437</b>	<b>58.565.840</b>	<b>1.463.902</b>	<b>102,5</b>
del 464	PLAČE IN NADOMESTILA PLAČ	876	48.750.610	46.646.598	47.546.588	47.011.281	1.204.022	102,5
del 464	PRISPEVKI ZA SOCIALNO VARNOST	877	7.928.389	7.662.884	7.805.784	7.648.358	122.605	101,6
del 464	DRUGI STROŠKI DELA	878	3.436.341	3.299.065	3.299.065	3.906.201	137.275	104,2
462	<b>G) AMORTIZACIJA</b>	879	<b>5.152.339</b>	<b>5.046.407</b>	<b>5.046.407</b>	<b>5.027.723</b>	<b>105.932</b>	<b>102,1</b>
463	<b>H) REZERVACIJE</b>	880	<b>0</b>	<b>0</b>	<b>0</b>	<b>0</b>	<b>0</b>	
465	<b>J) DRUGI STROŠKI</b>	881	<b>654.388</b>	<b>520.860</b>	<b>520.860</b>	<b>561.519</b>	<b>133.528</b>	<b>125,6</b>
467	<b>K) FINAČNI ODHODKI</b>	882	<b>123.014</b>	<b>63.870</b>	<b>63.870</b>	<b>37.528</b>	<b>59.144</b>	<b>192,6</b>
468	<b>L) DRUGI ODHODKI</b>	883	<b>235.364</b>	<b>215.867</b>	<b>215.867</b>	<b>237.785</b>	<b>19.497</b>	<b>109,0</b>
	<b>M) PREVREDNOTOVALNI POSLOVNI ODHODKI (885+886)</b>	884	<b>1.887.124</b>	<b>1.693.409</b>	<b>1.693.409</b>	<b>2.088.102</b>	<b>193.715</b>	<b>111,4</b>
del 469	ODHODKI OD PRODAJE OSNOVNIH SREDSTEV	885	3.483	667	667	10.801	2.817	522,5
del 469	OSTALI PREVREDNOTOVALNI POSLOVNI ODHODKI	886	1.883.641	1.692.742	1.692.742	2.077.301	190.898	111,3
	<b>N) CELOTNI ODHODKI (871+875+879+880+881+882+883+884)</b>	887	<b>98.918.266</b>	<b>97.530.007</b>	<b>98.572.896</b>	<b>96.735.871</b>	<b>345.369</b>	<b>100,4</b>
	<b>O) PRESEŽEK PRIHODKOV (870-887)</b>	888	<b>0</b>	<b>0</b>	<b>0</b>	<b>0</b>	<b>0</b>	
	<b>P) PRESEŽEK ODHODKOV (887-870)</b>	889	<b>1.160.973</b>	<b>2.823.629</b>	<b>2.823.629</b>	<b>6.277.386</b>	<b>-1.662.656</b>	<b>41,1</b>
del 80	Davek od dohodka pravnih oseb	890	0	0	0	0	0	
del 80	Presežek prihodkov obračunskega obdobja z upoštevanjem davka od dohodka (888-890)	891	0	0	0	0	0	
del 80	Presežek odhodkov obračunskega obdobja z upoštevanjem davka od dohodka (889+890)	892	1.160.973	2.823.629	2.823.629	6.277.386	-1.662.656	41,1
	Presežek prihodkov iz prejšnjih let, namenjen pokritju odhodkov obračunskega obdobja	893	0	0	0	0	0	
	Povprečno število zaposlenih na podlagi delovnih ur v obračunskem obdobju (celo število)	894	1.976			1.989	1.976	
	Število mesecev poslovanja	895	8	8	8	8	0	100,0

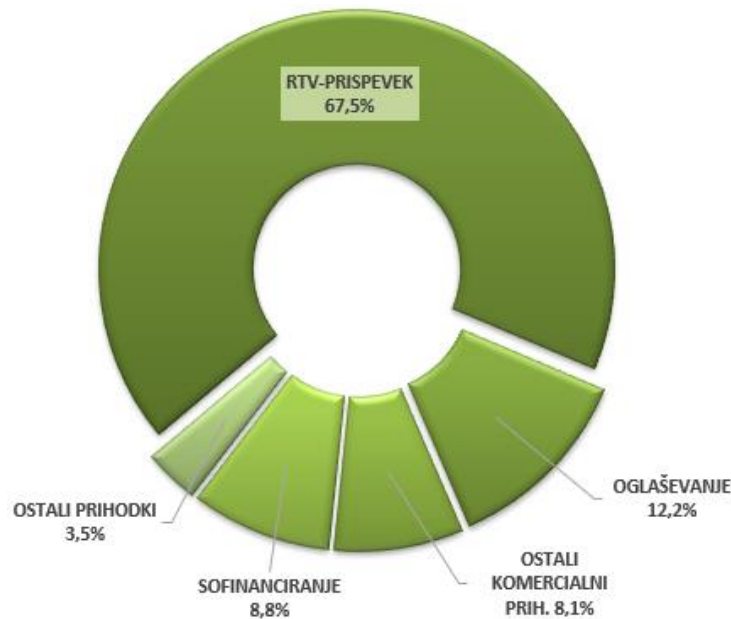
Za spremljanje in nadziranje poslovanja in odgovornosti je vzpostavljeno evidentiranje realizacije postavk prihodkov in odhodkov v primerjavi z načrtom za vsako posamezno organizacijsko enoto oz. službo. Odgovornost za načrtovanje in realizacijo nosijo direktorji oz. vodje enot ter vodje služb v skupnih dejavnostih.

## 6.1.1 PRIHODKI

Celotni prihodka so v obdobju januar - avgust 2024 znašali 97,76 mio evrov in so višji od prilagojenega načrta za 2,01 mio evrov oz. 2,1 %.

Spodnji graf prikazuje strukturo celotnih prihodkov: največji delež predstavljajo prihodka od RTV-prispevka, sledijo prihodka od oglaševanja ter ostali komercialni prihodka.

Graf 6.1: Struktura prihodkov obdobju januar - avgust 2024 (v %):



\*Ostali prihodka vključujejo prihodka od fonogramov in videogramov, spremembo vrednosti zalog, finančne, prevrednotovalne in druge prihodka

## PRIHODKI OD POSLOVANJA

Prihodka od poslovanja znašajo 94,52 mio evrov in so za 1,71 mio evrov (oz. 1,8 %) višji od načrtovanih. Vse postavke prihodkov od poslovanja namreč presegajo načrt, najbolj prihodka od oglaševanja (za 9,7 % oz. 1,05 mio EUR).

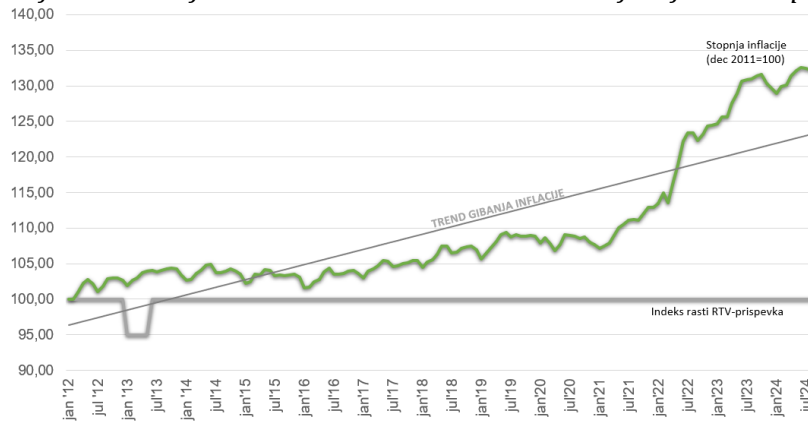
Tabela 6.2: Prihodka od poslovanja (v EUR)

	Realizacija	Plan			Realizacija		
	2024	2024	Razlika	Indeks	2023	Razlika	Indeks
	Jan-Avg	Jan-Avg	3 = 1-2	4 = 1:2	Jan-Avg	6 = 1-5	7 = 1:5
	1	2			5		
<b>2 PRIHODKI OD POSLOVANJA (3 do 8)</b>	<b>94.522.273</b>	<b>92.809.254</b>	<b>1.713.019</b>	<b>101,8</b>	<b>85.776.400</b>	<b>8.745.873</b>	<b>110,2</b>
3 PRIHODKI OD RTV-PRISPEVKA	65.963.051	65.810.000	153.051	100,2	66.377.172	-414.121	99,4
4 PRIHODKI OD OGLAŠEVANJA	11.892.726	10.837.982	1.054.744	109,7	9.593.923	2.298.803	124,0
5 PRIHODKI OD SOFINANCIRANJA	8.611.122	8.543.187	67.935	100,8	1.764.570	6.846.552	488,0
6 PRIHODKI OD FONOGRAMOV IN VIDEOGRAMOV	163.135	92.470	70.665	176,4	146.838	16.297	111,1
7 OSTALI KOMERCIALNI PRIHODKI	7.894.499	7.527.615	366.884	104,9	7.894.507	-8	100,0
8 SPREMEMBA VREDNOSTI ZALOG	-2.262	-2.000	-262	113,1	-611	-1.651	370,2

### 6.1.2 Prihodki od RTV-prispevka

Prihodki od RTV-prispevka so bili realizirani v višini 65,96 mio evrov in so načrt presegli za 153 tisoč evrov (indeks 100,2). Število zavezancev za plačilo RTV-prispevka se od konca leta 2023 ni bistveno spremenilo.

Graf 6.2: Primerjava kumulativnih indeksov rasti inflacije in RTV-prispevka od leta 2012 dalje



Kot je razvidno iz grafa ostaja višina RTV-prispevka na enaki ravni že od leta 2012 dalje. Razlika med indeksom rasti RTV-prispevka in indeksom rasti inflacije v obdobju januar 2012 – avgust 2024 znaša 32,2 indeksnih točk.

V primeru, da bi se višina RTV-prispevka usklajevala vsaj z indeksom rasti inflacije, bi prispevek za fizične osebe v avgustu 2024 znašal 16,86 evrov, kar bi pomenilo okoli 31,5 mio evrov več tovrstnih prihodkov na letni ravni.

### 6.1.3 Prihodki oglaševanja

V obravnavanem obdobju so bili prihodki od oglaševanja realizirani v višini 11,89 mio evrov in so presegli načrt za 1,05 mio evrov (indeks 109,7). Med enotami je načrt najbolj presegla PPE TV Slovenija, in sicer za 11,8 % oz. za 921 tisoč evrov. Največji delež v prihodkih od oglaševanja predstavljata PPE TV Slovenija in PPE Radio Slovenija, ki sta skupaj ustvarila dobrih 90,0 % vseh prihodkov iz tega naslova. Obravnavani prihodki so presegli tudi realizacijo obdobja preteklega leta in to kar za 24,0 % oz. 2,30 mio evrov.

### 6.1.4 Prihodki od sofinanciranja

Prihodki od sofinanciranja so bili realizirani v višini 8,61 mio evrov in presegajo načrt za 68 tisoč evrov (indeks 100,8), glede na realizacijo obdobja v preteklem letu so višji za 6,85 mio evrov (indeks 488,0).

### 6.1.5 Ostali komercialni prihodki

Tovrstni prihodki so bili realizirani v višini 7,90 mio evrov in so višji od načrta za 367 tisoč evrov (indeks 104,9). Največ je k temu prispevala boljša realizacija v OE Oddajniki in zveze, v OE Glasbena produkcija ter v Skupnih dejavnostih.

### 6.1.6 Prihodki od fonogramov in videogramov

Prihodki od fonogramov in videogramov so v obdobju januar – avgust 2024 presegli načrt za 71 tisoč evrov. Največ so k preseganju prispevali prihodki iz naslova fonogramskih nadomestil kolektivne organizacije IPF.

### 6.1.7 Ostale vrste prihodkov

**Finančni prihodki** so realizirani v višini 685 tisoč evrov in so višji od načrta za 122 tisoč evrov (indeks 121,6). V maju smo prodali preostalih 105.000 delnic Eutelsat Communications in realizirali višje prihodke od načrtovanih, plan so presegli tudi prihodki od obresti iz poslovanja in vlog ter pozitivne tečajne razlike.

**Prevrednotovalni prihodki** so realizirani v višini 1,48 mio evrov in so višji od načrta za 171 tisoč evrov (indeks 113,1), predvsem iz naslova višje realizacije plačanih odpisanih terjatev.

**Drugi prihodki** so realizirani v višini 1,07 mio evrov in so prilagojeni načrt presegli za 2 tisoč evrov oz. za 0,2 %. Prihodki iz naslova refundiranih nadomestil plač so bili evidentirani v višini 1,04 mio evrov.

### 6.1.8 ODHODKI

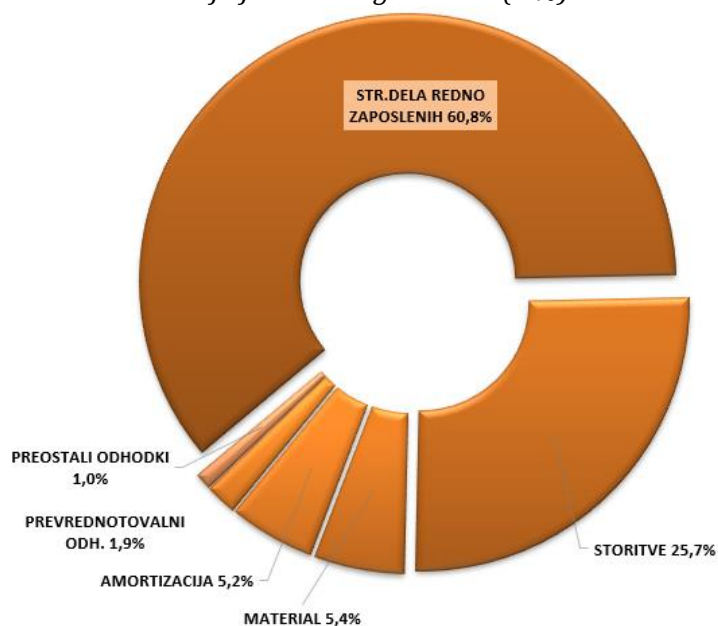
Celotni odhodki znašajo 98,92 mio evrov in so presegli prilagojeni načrt za 0,4 % oz. za 345 tisoč evrov.

Realizacija stroškov blaga, materiala in storitev je za načrtom zaostala za 1,63 mio evrov (indeks 95,0), druge postavke pa so načrt presegle:

- stroški dela so prilagojeni načrt presegli za 1,46 mio evrov (indeks 102,5),
- amortizacija je višja od načrta za 106 tisoč evrov (indeks 102,1),
- drugi stroški so bili realizirani 125,6-odstotno in so višji od načrta za 134 tisoč evrov,
- finančni odhodki so presegli načrt za 59 tisoč evrov (indeks 192,6),
- drugi odhodki so za 19 tisoč evrov presegli načrt (indeks 109,0)
- prevrednotovalni poslovni odhodki pa so višji od načrta za 194 tisoč evrov oz. za 11,4 %.

Spodnji graf prikazuje strukturo celotnih odhodkov. Iz njega je razvidno, da največji delež predstavljajo stroški dela (60,8 %), sledijo stroški storitev ter materiala.

Graf 6.3: Struktura odhodkov v obdobju januar - avgust 2024 (v %):



#### ***Stroški blaga, materiala in storitev***

Tovrstni stroški so bili realizirani v višini 30,75 mio evrov in so nižji od načrta za 1,63 mio evrov (oz. 5,0 %). Iz preglednice v nadaljevanju sta razvidna realizacija in plan po posameznih vrstah teh stroškov.

Stroški materiala so znašali 5,34 mio evrov in so bili realizirani nižje od načrta za 378 tisoč evrov oz. za 6,6 %, in sicer pri naslednjih postavkah:

- Električna energija (194 tisoč evrov); realizirani so bili nižji stroški od načrtovanih v Ljubljani, Kopru in Mariboru



- Posebni material (63 tisoč evrov); nižja je bila realizacija stroškov za material za izdelavo scenografij, kostumov za oddaje, maskersko-frizerskega materiala in podobno.
- Toplotna energija (57 tisoč evrov)
- Goriva in maziva za prevozna sredstva (36 tisoč evrov)
- Splošni material (32 tisoč evrov); nižja je bila realizacija stroškov za pisarniški material, tehnični drobnri pribor in podobno
- Tehnični material (9 tisoč evrov); gre za stroške različnega materiala za TV, radijsko in oddajniško tehnologijo

Plan pa je bil presežen na postavkah: material za proizvodnjo ZKP (11 tisoč evrov) ter revije in časopisi (2 tisoč evrov).

Stroški storitev so bili realizirani v višini 25,41 mio evrov ter so nižji od načrta za 1,25 mio evrov oz. 4,7 %. Večje zaostajanje za načrtom je evidentirano na naslednjih postavkah:

- Avtorske in sorodne pravice (530 tisoč evrov; indeks 88,2); največ na postavki avtorski honorarji, kjer so vse enote razen PPE RC Koper ter PPE MMC realizirale nižje tovrstne stroške od načrtovanih.
- Stroški snemanj in oddaj (481 tisoč evrov; indeks 95,1); najbolj je za načrtom zaostala realizacija na postavkah »Najemi zunanje produkcije« (524 tisoč evrov, indeks 38,3), »Pravice za prenose in snemanja« (453 tisoč evrov; indeks 92,1) ter »Koprodukcije« (225 tisoč evrov; indeks 84,7) zaradi drugače planirane dinamike.
- Storitve vzdrževanja (166 tisoč evrov; indeks 95,6); predvsem zaradi nižje realizacije za storitve varovanja in zavarovalnine
- Intelktualne storitve (154 tisoč evrov; indeks 84,8); pretežno gre za stroške prevajalskih, računalniških storitev in medijskih raziskav.
- Transportne storitve ter registracija vozil (125 tisoč evrov; indeks 54,0); večji zaostanek za načrtom je nastal v PPE TV Slovenija v UPE Športni program ter UPE KUP.
- Druge splošne storitve (127 tisoč evrov; indeks 90,9); največ je k temu prispevala nižja realizacija v PPE TV Slovenija
- Stroški službenih potovanj (29 tisoč evrov; indeks 96,7); nižja realizacija je zabeležena v PPE TV Slovenija (67 tisoč evrov), največ v UPE Športni program in UPE Razvedrilni program ter v Skupnih dejavnostih (Vodstvo zavoda in Mednarodno sodelovanje) in RC Maribor.

Načrt je bil presežen na postavki »Komunikacijske storitve« (217 tisoč evrov; indeks 106,3); največ zaradi višje realizacije stroškov poštnih storitev za RTV-prispevek ter stroškov za AV in multi-linije v PPE TV Slovenija v UPE Športni program, na postavki »Druge storitve in obveznosti« (81 tisoč evrov, indeks 105,9), kjer gre predvsem za višje stroške za dovoljenje za izvajanje TV dejavnosti kot smo načrtovali, ter na postavki »Reklame, reprezentanca, oglasi« (64 tisoč evrov, indeks 130,3), ker gre za preseganje stroškov za medsebojno oglaševanje programov v PPE Radio Slovenija ter v Skupnih dejavnostih v Področju za odnose z javnostjo.

Tabela 6.3: Realizacija in plan stroškov materiala in storitev v obdobju januar - avgust 2024 (v EUR)

		Realizacija 2024 Jan - Avg	Plan 2024 Jan - Avg	Razlika 3 - 4	Indeks 3 : 4
1	2	3	4	5	6
<b>Stroški materiala</b>		<b>5.342.331</b>	<b>5.720.564</b>	<b>-378.233</b>	<b>93,4</b>
1	Splošni material	97.247	128.953	-31.706	75,4
2	Tehnični material	196.354	204.948	-8.594	95,8
3	Material za proizvodnjo ZKP	26.018	15.407	10.611	168,9
4	Posebni material	139.626	202.641	-63.015	68,9
5	Električna energija	4.295.852	4.489.848	-193.995	95,7
6	Toplotna energija	315.947	372.859	-56.912	84,7
7	Goriva in maziva za prevozna sredstva	188.645	225.021	-36.375	83,8
8	Revije in časopisi	82.642	80.889	1.753	102,2
9	Popisne razlike	0	0	0	
<b>Stroški storitev</b>		<b>25.408.366</b>	<b>26.660.482</b>	<b>-1.252.116</b>	<b>95,3</b>
1	Storitve vzdrževanja	3.644.207	3.810.691	-166.484	95,6
2	Intelektualne storitve	863.371	1.018.106	-154.735	84,8
3	Komunikacijske storitve	3.639.727	3.422.742	216.985	106,3
4	Transportne storitve in reg.vozil	146.468	271.122	-124.654	54,0
5	Stroški službenih potovanj	870.490	899.921	-29.431	96,7
6	Druge splošne storitve	1.272.342	1.399.148	-126.806	90,9
7	Stroški snemanj in oddaj	9.272.902	9.754.194	-481.292	95,1
8	Avtorske in sorodne pravice	3.963.659	4.493.993	-530.333	88,2
9	Druge storitve in obveznosti	1.459.931	1.379.231	80.700	105,9
10	Reklama, reprezentanca, oglasi	275.269	211.334	63.936	130,3
<b>Skupaj stroški materiala in storitev</b>		<b>30.750.697</b>	<b>32.381.046</b>	<b>-1.630.349</b>	<b>95,0</b>

### 6.1.9 Stroški dela redno zaposlenih

Stroški dela redno zaposlenih so realizirani v višini 60,12 mio evrov in so višji od prilagojenega načrta za 1,46 mio evrov (indeks 102,5), ter za 1,55 mio evrov višji (indeks 102,6) od realizacije obdobja v preteklem letu.

Kot je že pojasnjeno v uvodu so v letu 2024 stopili v veljavo novi SRS, v katerih je izrecno zapisan bruto princip vodenja refundiranih nadomestil plač. RTV Slovenija je za znesek vzpostavljenih terjatev pripoznala tako prihodke kot tudi stroške, zato ta sprememba SRS na končni rezultat nima vpliva. Med odhodki so refundirana nadomestila v prvih osmih mesecih leta 2024 evidentirana v skupni višini 1,043 mio evrov, od tega 900 tisoč na postavki *refundirana nadomestila plač*, 143 tisoč evrov pa na postavki *prispevki od plač*.

Na dan 31. 8. 2024 je bilo sklenjenih 2.070 pogodb o zaposlitvi, kar je za 6 manj kot je bilo predvideno v načrtu in 25 manj kot na dan 31. 12. 2023. Podrobneje je realizacija kadrovskega načrta predstavljena v poglavju Kadrovska politika.

Tabela 6.4: Stroški dela redno zaposlenih (v EUR)

	Realizacija 2024		Plan 2024		Plan - prilagojen 2024		Realizacija 2023			
	Jan-Avg	Jan-Avg	Razlika	Indeks	Jan-Avg	Razlika	Indeks	Jan-Avg	Razlika	Indeks
	1	2	3=1-2	4 = 1:2	5	6 = 1-5	7 = 1:5	8	9 = 1-8	10 = 1:8
<b>14 STROŠKI DELA REDNO ZAPOSLENIH</b>	<b>60.115.339</b>	<b>57.608.547</b>	<b>2.506.792</b>	<b>104,4</b>	<b>58.651.437</b>	<b>1.463.902</b>	<b>102,5</b>	<b>58.565.840</b>	<b>1.549.499</b>	<b>102,6</b>
- redno delo in nadomestila	42.051.796	40.496.383	1.555.413	103,8	40.496.383	1.555.413	103,8	40.835.815	1.215.981	103,0
- refundirana nadomestila plač	899.990	0	899.990		899.990	0	100,0	0	899.990	
- nadure, dodatki in nagrajevanje	2.869.681	3.210.529	-340.848	89,4	3.210.529	-340.848	89,4	3.272.944	-403.263	87,7
- prispevki od plač in dodatno kolektivno zavarov.	7.928.389	7.662.884	265.504	103,5	7.805.784	122.605	101,6	7.648.358	280.031	103,7
- povračila zaposlenim	2.931.166	3.008.765	-77.599	97,4	3.008.765	-77.599	97,4	2.869.711	61.455	102,1
- drugi prejemki zaposlenih	3.434.318	3.229.987	204.331	106,3	3.229.987	204.331	106,3	3.939.012	-504.694	87,2
Odpravnine skupaj	556.623	290.300	266.323	191,7	290.300	266.323	191,7	1.082.221	-525.598	51,4
Regres za letni dopust	2.599.781	2.603.304	-3.523	99,9	2.603.304	-3.523	99,9	2.518.110	81.671	103,2
Jubilajne nagrade, solidar. pomoč idr. prejemki	277.914	336.383	-58.469	82,6	336.383	-58.469	82,6	338.681	-60.767	82,1

Načrt je presegla postavka redno delo in nadomestila za 1,56 mio evrov (indeks 103,8). Vrednost plačnih razredov plačne lestvice se je s prvim junijem 2024 uskladila za 3,36 odstotka, kar ni bilo načrtovano. Ocenjen finančni učinek uskladitve plačne lestvice na mesečni ravni pomeni 185 tisoč evrov.

Naslednji razlog je v večjem številu zaposlenih v primerjavi z načrtom (predvsem januar in februar). Glede na načrt je bilo realiziranih tudi manj različnih odsotnosti, ki so refundirane s strani ZZS ali CSD (daljše bolniške odsotnosti, krajši delovni čas), kar je dodatno prispevalo k višjim stroškom dela (ocena: 170 tisoč evrov). Evidentirani so tudi popravki in uskladitve v višini 283 tisoč evrov, kjer gre za obračune na podlagi pravnomočnih sodb, izvensodnih poravnjav ipd. V izračunih za finančni načrt tudi ni bil v zadostni meri upoštevan vpliv napredovanj na podlagi rednih letnih razgovorov, kar je dodatno prispevalo k višjim stroškom dela.

Postavka nadure, dodatki in nagrajevanje je zaostala za načrtom za 341 tisoč evrov (indeks 89,4). Nižja realizacija je bila evidentirana na vseh treh postavkah, kljub uskladitvi izhodiščnih plač s 1. 6. 2024. Na postavki nagrajevanje je realizacija nižja za 250 tisoč evrov (indeks 78,0), dodatki na pogoje dela za 79 tisoč evrov (indeks 96,0; najbolj se je znižala realizacija dodatka za praznike in nedeljsko delo) ter nadure za 11 tisoč evrov (indeks 85,9).

#### **6.1.10 Stroški amortizacije**

Amortizacija je bila v obdobju januar – avgust 2024 realizirana v višini 5,15 mio evrov in presega načrt za 106 tisoč evrov (indeks 102,1).

#### **6.1.11 Ostale vrste odhodkov**

**Finančni odhodki** so načrt presegli za 59 tisoč evrov (indeks 192,6), predvsem zaradi višjih stroškov obresti od kreditov.

**Prevrednotovalni odhodki** so višji od načrta za 193 tisoč evrov (indeks 111,4) predvsem zaradi višje realizacije popravkov vrednosti terjatev (217 tisoč evrov).

**Drugi odhodki** so presegli načrt za 19 tisoč evrov (indeks 109,0) zaradi višjih sodnih stroškov in drugih izrednih odhodkov.

Prav tako je nižja realizacija na postavki povračila zaposlenim za 78 tisoč evrov (indeks 97,4) iz naslova nižjih stroškov na postavki povračil za prehrano.

Realizacija na postavki prispevki od plač in dodatno kolektivno zavarovanje presega prilagojeni načrt za 123 tisoč evrov (indeks 101,6); od tega so prispevki za socialno varnost višji za 78 tisoč evrov, saj je bila višja tudi osnova, od katere se računajo. Premije za dodatno kolektivno zavarovanje presegajo načrt za 45 tisoč evrov. Z januarjem 2024 se je minimalna premija uskladila kar za 10 %, in sicer s 35,12 evrov na 38,63 evrov na zaposlenega.

Drugi prejemki zaposlenih so presegli načrtovano višino za 204 tisoč evrov (indeks 106,3). Višja je bila realizacija odpravnin za 266 tisoč evrov (indeks 191,7). V finančnem načrtu smo upoštevali odpravnine iz poslovnih razlogov v višini 290 tisoč evrov, v višini povprečno realizirane odpravnine v letu 2023. Delovno razmerje iz poslovnega razloga pa je prenehalo zaposlenim, ki so v večini primerov imeli višje plače, zato so bile tudi odpravnine temu primerno višje. Posledično bodo prihranki pri stroških dela v nadaljnjih mesecih temu primerno višji. Nižji od načrta so bili drugi prejemki iz delovnega razmerja (za 67 tisoč evrov, indeks 75,7), zato je za načrtom zaostala tudi postavka Jubilejne nagrade, solidarnostna pomoč idr. prejemki.

## 6.2 BILANCA STANJA NA DAN 31. 8. 2024

V naslednji tabeli so prikazani podatki o bilanci stanja na zadnji dan tekočega obračunskega obdobja in na dan 31.12.2023. Vrednost sredstev (aktive) oziroma virov sredstev (pasive) na dan 31.8.2024 znaša 61,61 mio evrov. Glede na stanje na dan 31.12.2023 so se sredstva in obveznosti do virov sredstev zmanjšale za 5,73 mio evrov (oz. 8,5 %).

### Sredstva v bilanci stanja

Dolgoročna sredstva in sredstva v upravljanju so se zmanjšala za 2,55 mio evrov oz. 5 %. Kratkoročna sredstva so se skupaj z AČR zmanjšala za 3,17 mio evrov oz. 19,2 %, največ na račun dobroimetja pri bankah idr. finančnih ustanovah - za 2,24 mio evrov (gre za denarna sredstva na računu pri UJP), pa tudi zaradi terjatev do kupcev za 0,66 mio evrov.

### Obveznosti do virov sredstev v bilanci stanja

Kratkoročne obveznosti in PČR so se zmanjšale za 4,24 mio evrov oz. 17,9 %, skoraj v celoti na račun kratkoročnih obveznosti do dobaviteljev - za 4,12 mio evrov. Lastni viri in dolgoročne obveznosti so se zmanjšali za 1,49 mio evrov (3,4 %) na račun izkazanega presežka prihodkov nad odhodki iz preteklih obdobj.

### Konti izvenbilančne evidence

Stanje na teh kontih se je znižalo za 3,04 mio evrov (6,4 %) zaradi uskladitve obveznosti iz naslova neizkoriščenih letnih dopustov iz leta 2023.

*Tabela 6.5: Bilanca stanja na dan 31. 8. 2024 ter 31. 12. 2023 (v EUR)*

Členitev kontov	Naziv konta	Oznaka AOP	Z N E S E K		Nom. razlika	Indeks
			31.8.2024	31.12.2023		
1	2	3	4	5	6=4-5	7=4/5*100
	<b>S R E D S T V A</b>					
	<b>A) DOLGOROČNA SREDSTVA IN SREDSTVA V UPRAVLJANJU (002-003+004-005+006-007+008+009+010+011)</b>	<b>001</b>	<b>48.020.358</b>	<b>50.573.984</b>	<b>-2.553.626</b>	<b>95,0</b>
00	NEOPREDMETENA SREDSTVA IN DOLGOROČNE AČR	002	16.675.834	16.749.948	-74.114	99,6
01	POPRAVEK VREDNOSTI NEOPREDMETENIH SREDSTEV	003	13.045.952	12.572.900	473.053	103,8
02	NEPREMIČNINE	004	69.907.555	69.602.103	305.452	100,4
03	POPRAVEK VREDNOSTI ZGRADB	005	44.431.892	43.480.323	951.569	102,2
04	OPREMA IN DRUGA OPREDMETENA OSNOVNA SREDSTVA	006	167.830.941	167.923.185	-92.244	99,9
05	POPRAVEK VREDNOSTI OPREME IN DRUGIH OPREDMETENIH OSNOVNIH SREDSTEV	007	148.987.269	148.162.992	824.276	100,6
06	DOLGOROČNE FINANČNE NALOŽBE	008	499	446.749	-446.250	0,1
07	DOLGOROČNO DANA POSOJILA IN DEPOZITI	009	0	0	0	0,0
08	DOLGOROČNE TERJATVE IZ POSLOVANJA	010	70.642	68.215	2.427	103,6
09	TERJATVE ZA SREDSTVA DANA V UPRAVLJANJE	011	0	0	0	0,0
	<b>B) KRATKOROČNA SREDSTVA; RAZEN ZALOG IN AKTIVNE ČASOVNE RAZMEJITVE (013+014+015+016+017+018+019+020+021+022)</b>	<b>012</b>	<b>13.374.079</b>	<b>16.547.773</b>	<b>-3.173.694</b>	<b>80,8</b>
10	DENARNA SREDSTVA V BLAGAJNI IN TAKOJ UNOVČLJIVI VREDNOSTNI PAPIRJI	013	0	0	0	0,0
11	DOBROIMETJE PRI BANKAH IN DRUGIH FINANČNIH USTANOVAH	014	2.881.681	5.120.443	-2.238.763	56,3
12	KRATKOROČNE TERJATVE DO KUPCEV	015	7.213.956	7.875.759	-661.803	91,6
13	DANI PREDUJMI IN VARŠČINE	016	455.020	363.197	91.823	125,3
14	KRATKOROČNE TERJATVE DO UPORABNIKOV ENOTNEGA KONTNEGA NAČRTA	017	250.156	209.527	40.628	119,4
15	KRATKOROČNE FINANČNE NALOŽBE	018	0	0	0	0,0
16	KRATKOROČNE TERJATVE IZ FINANCIRANJA	019	0	57.381	-57.381	0,0
17	DRUGE KRATKOROČNE TERJATVE	020	485.757	388.551	97.206	125,0
18	NEPLAČANI ODHODKI	021	0	0	0	0,0
19	AKTIVNE ČASOVNE RAZMEJITVE	022	2.087.510	2.532.914	-445.403	82,4
	<b>C) ZALOGE (024+025+026+027+028+029+030+031)</b>	<b>023</b>	<b>211.795</b>	<b>216.678</b>	<b>-4.884</b>	<b>97,7</b>
30	OBRAČUN NABAVE MATERIALA	024	0	0	0	0,0
31	ZALOGE MATERIALA	025	112.123	118.673	-6.550	94,5
32	ZALOGE DROBNEGA INVENTARJA IN EMBALAŽE	026	0	0	0	0,0
33	NEDOKONČANA PROIZVODNJA	027	0	0	0	0,0
34	PROIZVODI	028	99.672	98.005	1.667	101,7
35	OBRAČUN NABAVE BLAGA	029	0	0	0	0,0
36	ZALOGE BLAGA	030	0	0	0	0,0
37	DRUGE ZALOGE	031	0	0	0	0,0
	<b>I. AKTIVA SKUPAJ (001+012+023)</b>	<b>032</b>	<b>61.606.233</b>	<b>67.338.436</b>	<b>-5.732.203</b>	<b>91,5</b>
99	AKTIVNI KONTI IZVENBILANČNE EVIDENCE	033	44.394.702	47.433.104	-3.038.401	93,6
	<b>OBVEZNOSTI DO VIROV SREDSTEV</b>				0	0,0
	<b>D) KRATKOROČNE OBVEZNOSTI IN PASIVNE ČASOVNE RAZMEJITVE (035+036+037+038+039+ 040+041+042+043)</b>	<b>034</b>	<b>19.491.709</b>	<b>23.729.649</b>	<b>-4.237.940</b>	<b>82,1</b>
20	KRATKOROČNE OBVEZNOSTI ZA PREJETE PREDUJME IN VARŠČINE	035	18.004	4.207	13.797	427,9
21	KRATKOROČNE OBVEZNOSTI DO ZAPOSLENIH	036	7.106.736	6.952.858	153.878	102,2
22	KRATKOROČNE OBVEZNOSTI DO DOBAVITELJEV	037	4.969.134	9.089.900	-4.120.766	54,7
23	DRUGE KRATKOROČNE OBVEZNOSTI IZ POSLOVANJA	038	550.492	732.214	-181.723	75,2
24	KRATKOROČNE OBVEZNOSTI DO UPORABNIKOV ENOTNEGA KONTNEGA NAČRTA	039	419.717	85.772	333.945	489,3
25	KRATKOROČNE OBVEZNOSTI DO FINANCERJEV	040	0	0	0	0,0
26	KRATKOROČNE OBVEZNOSTI IZ FINANCIRANJA	041	0	0	0	-40,0
28	NEPLAČANI PRIHODKI	042	0	0	0	0,0
29	PASIVNE ČASOVNE RAZMEJITVE	043	6.427.626	6.864.698	-437.071	93,6
	<b>E) LASTNI VIRI IN DOLGOROČNE OBVEZNOSTI (045+046+047+048+049+050+051+052-053+054+055+056+057+058-059)</b>	<b>044</b>	<b>42.114.524</b>	<b>43.608.787</b>	<b>-1.494.263</b>	<b>96,6</b>
90	SPLOŠNI SKLAD	045	0	0	0	0,0
91	REZERVNI SKLAD	046	0	0	0	0,0
92	DOLGOROČNE PASIVNE ČASOVNE RAZMEJITVE	047	71.950	50.588	21.362	142,2
93	REZERVACIJE	048	0	0	0	0,0
940	SKLAD NAMENSKEGA PREMOŽENJA V JAVNIH SKLADIH	049	0	0	0	0,0
9410	SKLAD PREMOŽENJA V DRUGIH PRAVNIH OSEBAH JAVNEGA PRAVA, KI JE V NJIHOVI LASTI, ZA NEOPREDMETENA SREDSTVA IN OPREDMETENA OSNOVNA SREDSTVA	050	0	0	0	0,0
9411	SKLAD PREMOŽENJA V DRUGIH PRAVNIH OSEBAH JAVNEGA PRAVA, KI JE V NJIHOVI LASTI, ZA FINANČNE NALOŽBE	051	0	0	0	0,0
9412	PRESEŽEK PRIHODKOV NAD ODHODKI	052	0	0	0	0,0
9413	PRESEŽEK ODHODKOV NAD PRIHODKI	053	0	0	0	0,0
96	DOLGOROČNE FINANČNE OBVEZNOSTI	054	0	0	0	0,0
97	DRUGE DOLGOROČNE OBVEZNOSTI	055	0	0	0	0,0
980	OBVEZNOSTI ZA NEOPREDMETENA SREDSTVA IN OPREDMETENA OSNOVNA SREDSTVA	056	48.236.234	48.237.036	-802	100,0
981	OBVEZNOSTI ZA DOLGOROČNE FINANČNE NALOŽBE	057	499	446.749	-446.250	0,1
985	PRESEŽEK PRIHODKOV NAD ODHODKI	058	92.400	1.860.401	-1.768.001	5,0
986	PRESEŽEK ODHODKOV NAD PRIHODKI	059	6.286.559	6.985.988	-699.429	90,0
	<b>II. PASIVA SKUPAJ (034+044)</b>	<b>060</b>	<b>61.606.233</b>	<b>67.338.436</b>	<b>-5.732.203</b>	<b>91,5</b>
99	PASIVNI KONTI IZVENBILANČNE EVIDENCE	061	44.394.702	47.433.104	-3.038.401	93,6

### 6.3 REALIZACIJA DENARNIH TOKOV

RTV Slovenija ima na dan 31.8.2024 na računih 2,882 mio evrov sredstev, ki bodo namenjena za izplačilo plač in ostalih zapadlih obveznosti. V mesecu avgustu 2024 je bil Zavod ob izplačilu plač zadolžen pri Upravljavcu EZR države v višini 1 mio evrov. Posojilo je bilo do konca meseca avgusta v celoti vrnjeno. Zavod konec meseca avgusta ni bil zadolžen.

*Tabela 6.6: Realizirani prilivi in odlivi v obdobju (v tisoč EUR)*

Denarna sredstva	2024	2023	Razlika	Indeks
<b>STANJE 01.01.2024</b>	<b>5.120</b>	<b>7.964</b>	<b>-2.844</b>	<b>64,3</b>
realizirani prilivi	100.291	95.124	5.167	105,4
realizirani odlivi	-102.529	-101.185	1.344	101,3
posojilo pri EZR države	0	0	0	
<b>STANJE 31.08.2024</b>	<b>2.882</b>	<b>1.903</b>	<b>979</b>	<b>151,4</b>

*Pripravila: Finančno-računovodska služba*