



KAZALNIKI POSLOVANJA

JANUAR – JUNIJ 2024

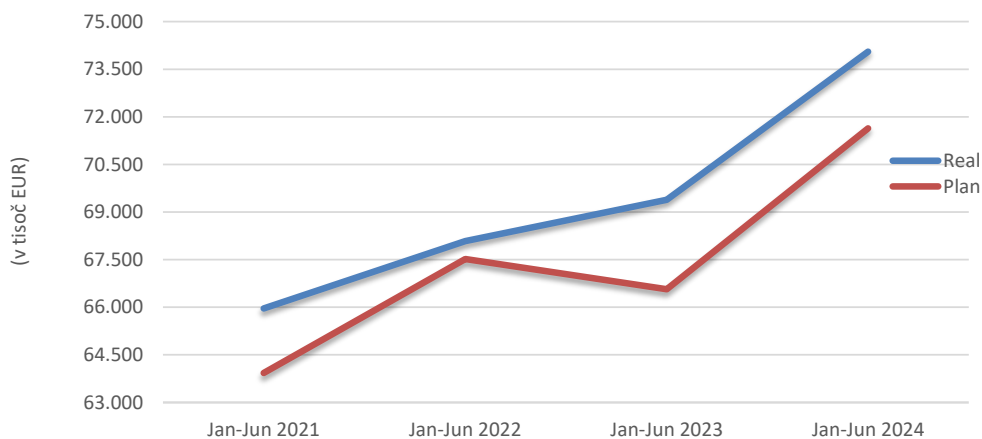
1. ***Celotni prihodki***
2. ***Celotni odhodki***
3. ***Število zavezancev za RTV prispevek***
4. ***Prihodki od oglaševanja***
5. ***Število zaposlenih***
6. ***Stroški dela redno zaposlenih***
7. ***Stroški dela na redno zaposlenega***
8. ***Povprečna gledanost programov TVS***
9. ***Delež gledalcev TVS***
10. ***Povprečna poslušnost programov RAS***
11. ***Ocena povprečnega št. uporabnikov spletišča***
12. ***Ocena povprečnega št. prikaza strani (klikanosti)***

Opomba:

* Indeks Real 2024/Real PL = Realizacija 2024/Realizacija preteklih let

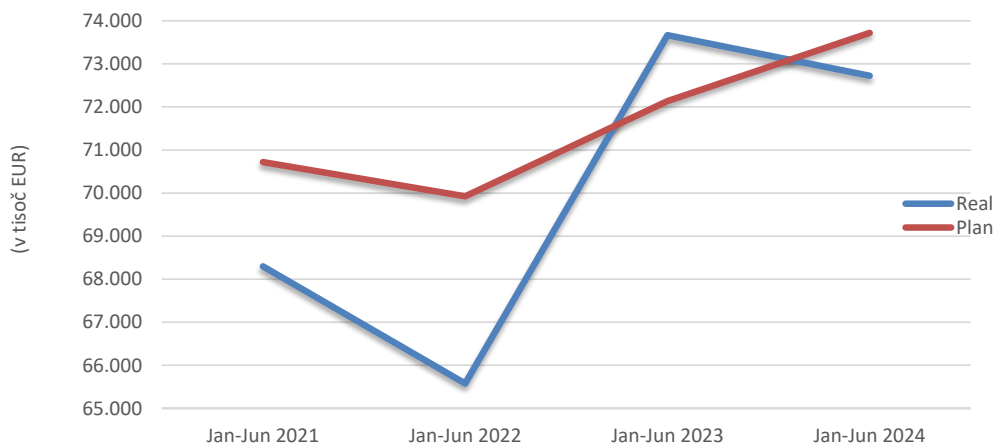
1. Celotni prihodki (v tisoč EUR)

		Jan-Jun 2021	Jan-Jun 2022	Jan-Jun 2023	Jan-Jun 2024
PRIHODKI	Real	65.962	68.085	69.386	74.052
	Plan	63.929	67.518	66.565	71.636
	Indeks Real/Plan	103,2	100,8	104,2	103,4
	Indeks Real 2024/Real PL*	112,3	108,8	106,7	100,0



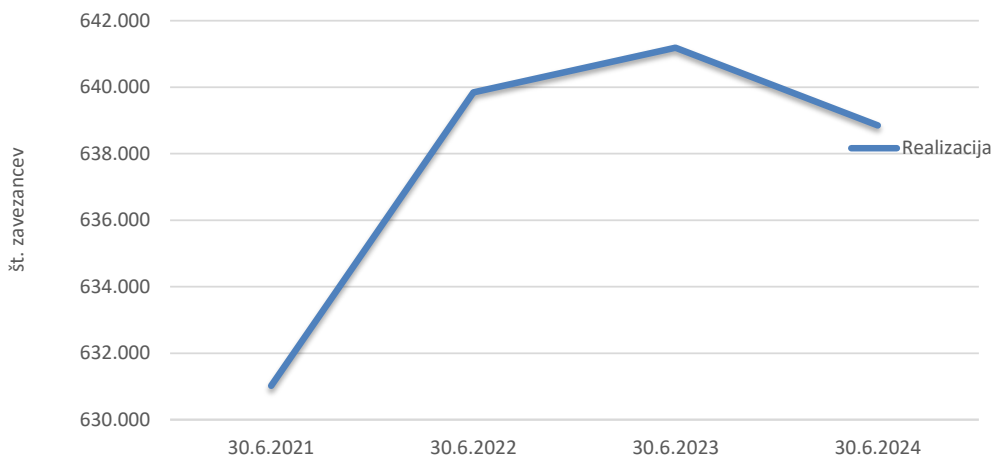
2. Celotni odhodki (v tisoč EUR)

		Jan-Jun 2021	Jan-Jun 2022	Jan-Jun 2023	Jan-Jun 2024
ODHODKI	Real	68.300	65.577	73.668	72.726
	Plan	70.720	69.924	72.136	73.721
	Indeks Real/Plan	96,6	93,8	102,1	98,7
	Indeks Real 2024/Real PL*	106,5	110,9	98,7	100,0



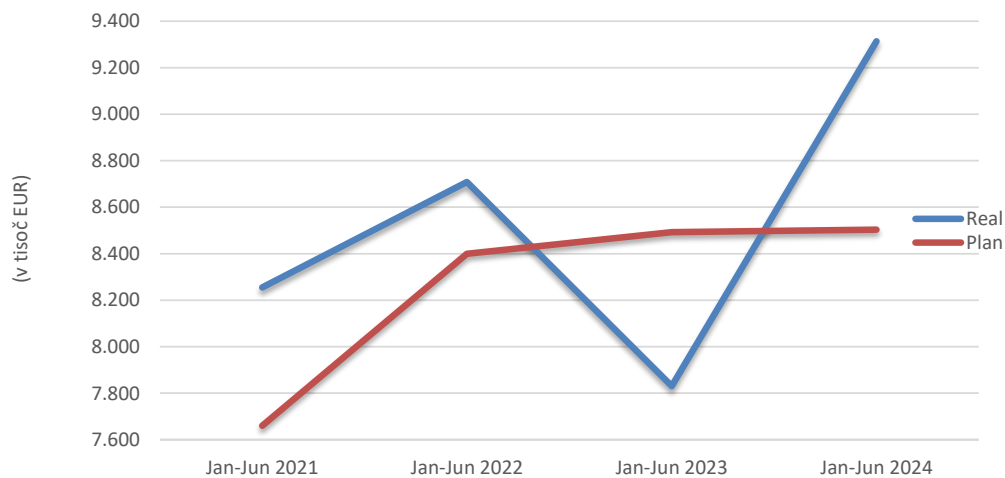
3. Število zavezancev za RTV prispevek

		30.6.2021	30.6.2022	30.6.2023	30.6.2024
ŠT. ZAVEZANCEV	Realizacija	631.019	639.844	641.187	638.849



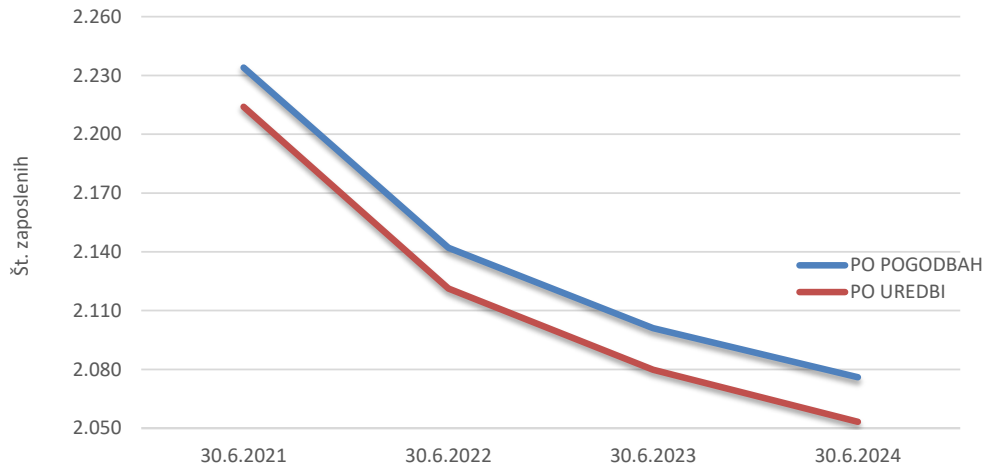
4. Prihodki od oglaševanja (v tisoč EUR)

		Jan-Jun 2021	Jan-Jun 2022	Jan-Jun 2023	Jan-Jun 2024
OGLAŠEVANJE	Real	8.255	8.708	7.831	9.314
	Plan	7.660	8.399	8.493	8.504
	Indeks Real/Plan	107,8	103,7	92,2	109,5
	Indeks Real 2024/Real PL*	112,8	107,0	118,9	100,0



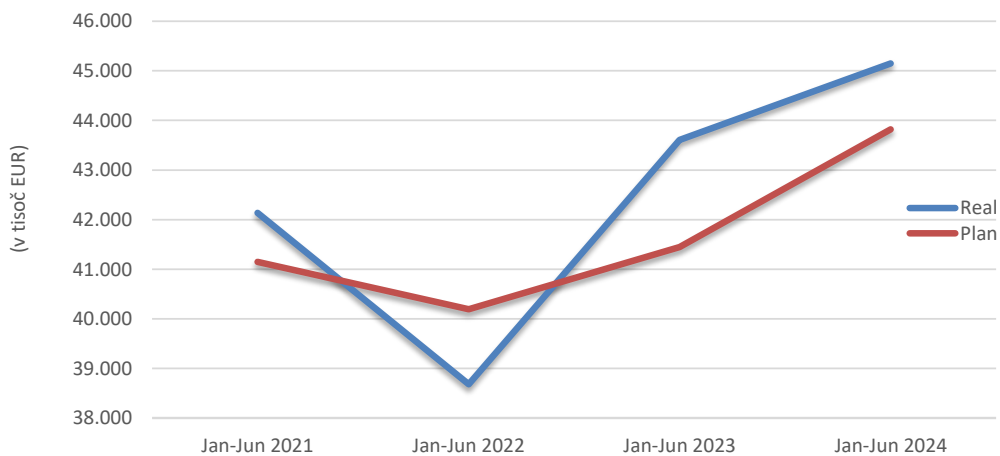
5. Število zaposlenih

		30.6.2021	30.6.2022	30.6.2023	30.6.2024
ŠT. ZAP. (realizacija)	PO POGODBAH	2.234	2.142	2.101	2.076
	PO UREDBI	2.214,0	2.121,2	2.079,8	2.053,3



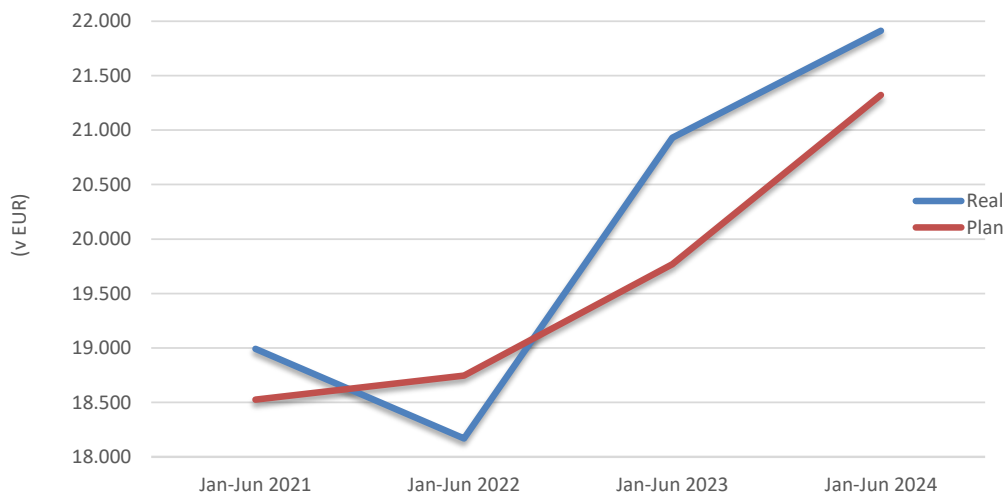
6. Stroški dela redno zaposlenih brez odpravnin (v tisoč EUR)

		Jan-Jun 2021	Jan-Jun 2022	Jan-Jun 2023	Jan-Jun 2024
STROŠKI DELA REDNO ZAPOSLENIH (brez odpravnin)	Real	42.136	38.680	43.607	45.148
	Plan	41.145	40.193	41.446	43.820
	Indeks Real/Plan	102,4	96,2	105,2	103,0
	Indeks Real 2024/Real PL*	107,1	116,7	103,5	100,0



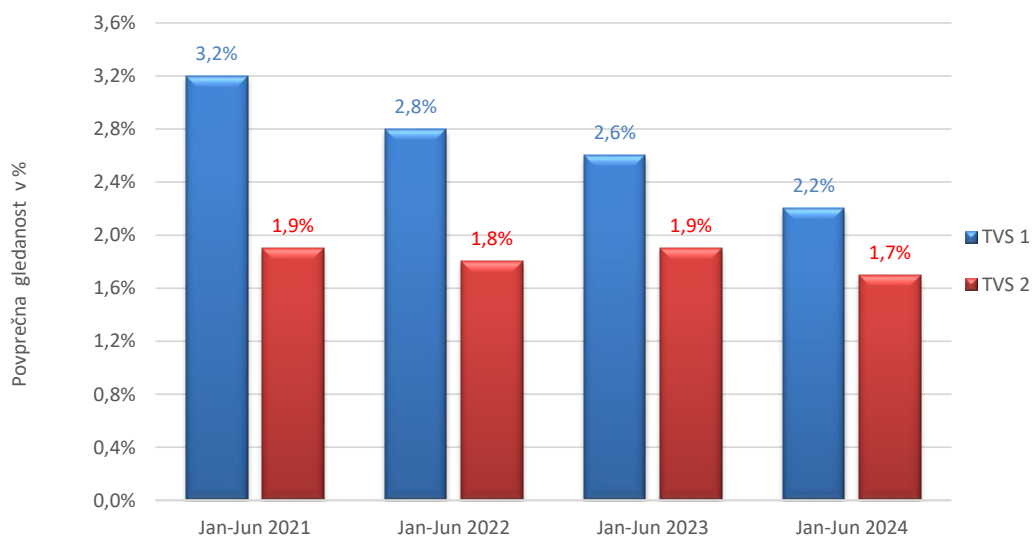
7. Stroški dela brez odpravnin na redno zaposlenega po Uredbi - kumulativno (v EUR)

		Jan-Jun 2021	Jan-Jun 2022	Jan-Jun 2023	Jan-Jun 2024
STROŠKI DELA REDNO ZAPOSLENIH (brez odpravnin)	Real	18.991	18.169	20.930	21.912
	Plan	18.526	18.747	19.768	21.323
	Indeks Real/Plan	102,5	96,9	105,9	102,8
	Indeks Real 2024/Real PL*	115,4	120,6	104,7	100,0



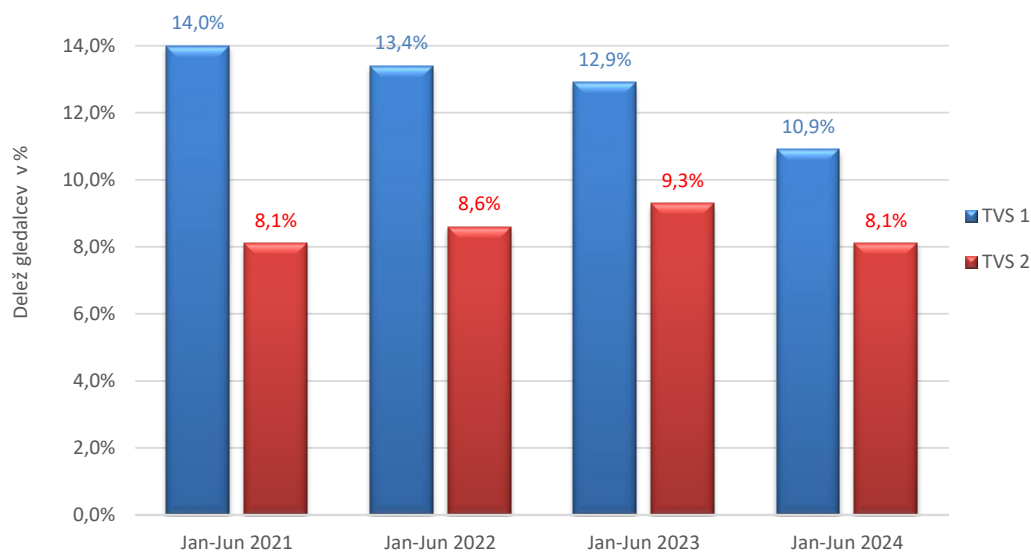
8. Povprečna gledanost programov TVS1, TVS2

		Jan-Jun 2021	Jan-Jun 2022	Jan-Jun 2023	Jan-Jun 2024
Povprečna gledanost med 7. in 23. uro v %	TVS 1	3,2%	2,8%	2,6%	2,2%
	TVS 2	1,9%	1,8%	1,9%	1,7%



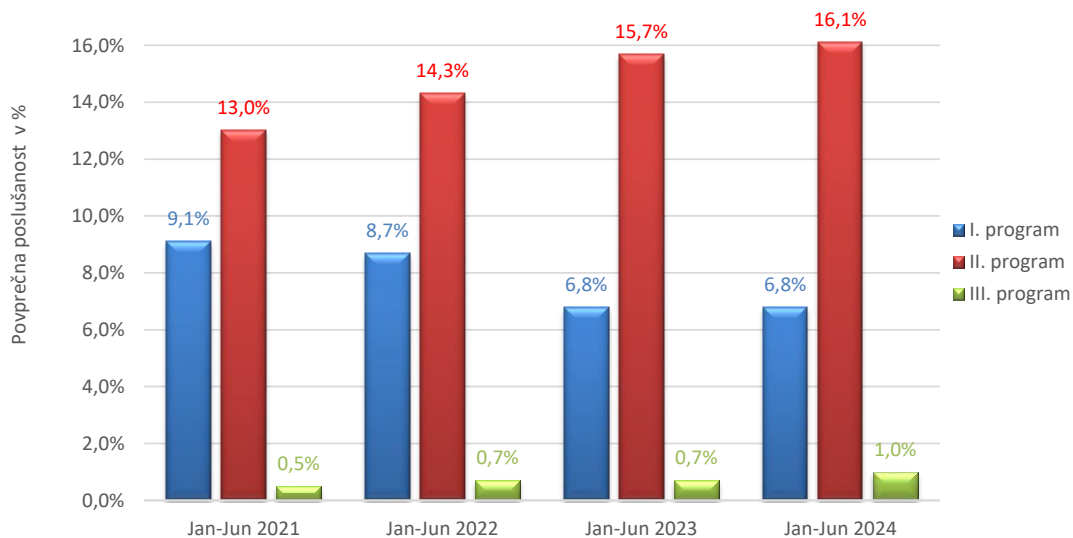
9. Delež gledalcev TVS1, TVS2

		Jan-Jun 2021	Jan-Jun 2022	Jan-Jun 2023	Jan-Jun 2024
Delež gledalcev v %	TVS 1	14,0%	13,4%	12,9%	10,9%
	TVS 2	8,1%	8,6%	9,3%	8,1%



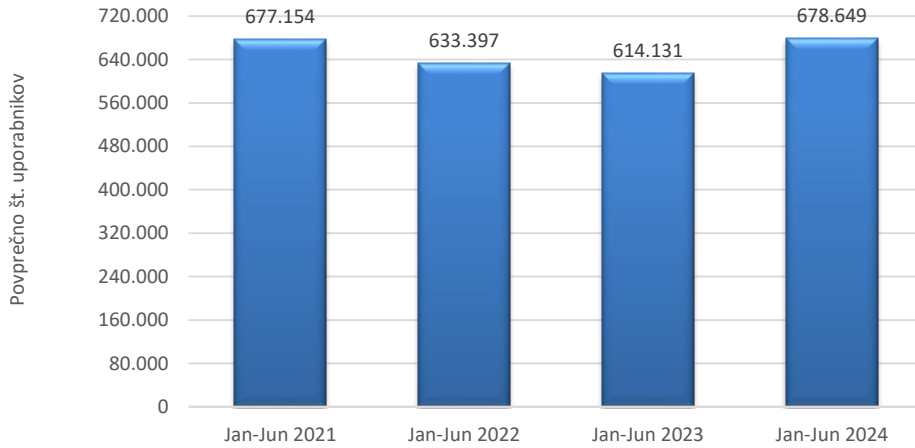
10. Povprečna poslušnost programov RAS

		Jan-Jun 2021	Jan-Jun 2022	Jan-Jun 2023	Jan-Jun 2024
Povprečna poslušnost med 5. in 23. uro v %	I. program	9,1%	8,7%	6,8%	6,8%
	II. program	13,0%	14,3%	15,7%	16,1%
	III. program	0,5%	0,7%	0,7%	1,0%



11. Ocena povprečnega št. uporabnikov spletišča

		Jan-Jun 2021	Jan-Jun 2022	Jan-Jun 2023	Jan-Jun 2024
Ocena povp. št. uporabn. spletišča	MMC	677.154	633.397	614.131	678.649



12. Ocena povprečnega št. prikaza strani (klikanosti)

		Jan-Jun 2021	Jan-Jun 2022	Jan-Jun 2023	Jan-Jun 2024
Ocena povp. št. prikaza strani	MMC	96.312.349	90.497.490	69.353.715	69.159.625

