



# **KAZALNIKI POSLOVANJA**

---

**JANUAR – DECEMBER 2023**

---

1. ***Celotni prihodki***
2. ***Celotni odhodki***
3. ***Število zavezancev za RTV prispevek***
4. ***Prihodki od oglaševanja***
5. ***Realizacija prihodkov od oglaševanja po enotah***
6. ***Število zaposlenih***
7. ***Stroški dela redno zaposlenih***
8. ***Realizacija stroškov dela redno zaposlenih po enotah***
9. ***Stroški dela na redno zaposlenega***
10. ***Stanje denarnih sredstev***
11. ***Povprečna gledanost programov TVS***
12. ***Delež gledalcev TVS***
13. ***Povprečna poslušanost programov RAS***
14. ***Ocena povprečnega št. uporabnikov spletišča***
15. ***Ocena povprečnega št. prikaza strani (klikanosti)***

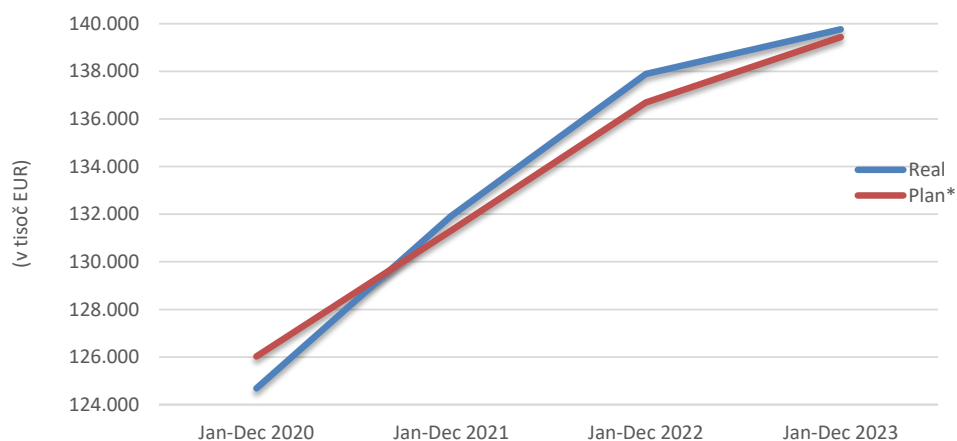
Opombe:

\*Pri planu za leto 2020 je upoštevana realizacija leta 2019, ker finančni načrt za leto 2020 ni bil sprejet in se je Zavod financiral po dvanajstinah leta 2019.

\*\* Indeks Real 2023/Real PL = Realizacija 2023/Realizacija preteklih let

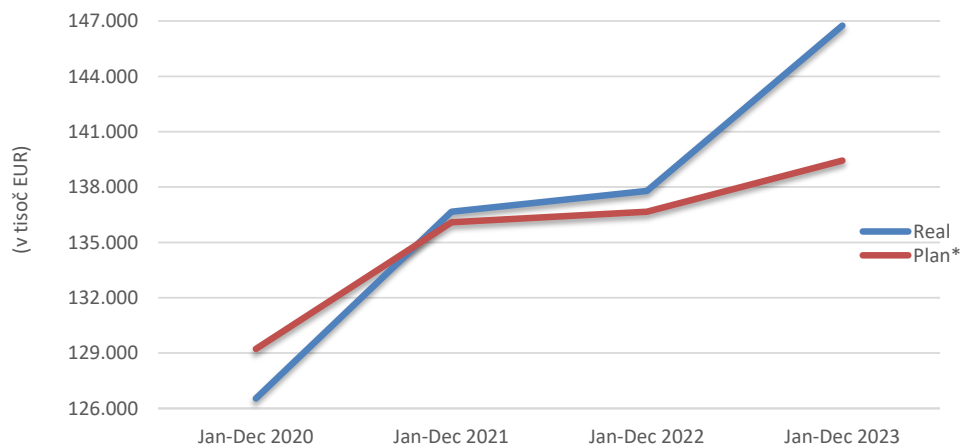
### 1. Celotni prihodki (v tisoč EUR)

		Jan-Dec 2020	Jan-Dec 2021	Jan-Dec 2022	Jan-Dec 2023
PRIHODKI	Real	124.683	131.915	137.887	139.764
	Plan*	126.024	131.311	136.696	139.437
	Indeks Real/Plan	98,9	100,5	100,9	100,2
	Indeks Real 2023/Real PL**	112,1	106,0	101,4	100,0



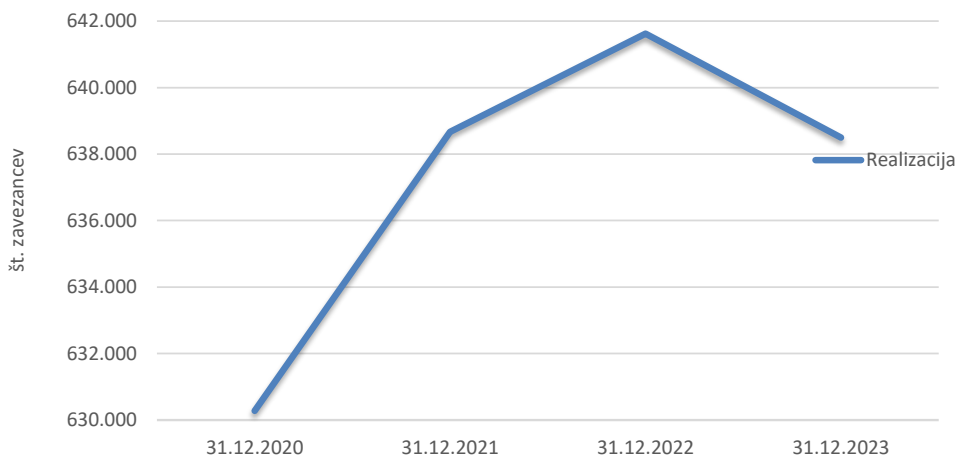
### 2. Celotni odhodki (v tisoč EUR)

		Jan-Dec 2020	Jan-Dec 2021	Jan-Dec 2022	Jan-Dec 2023
ODHODKI	Real	126.538	136.657	137.791	146.750
	Plan*	129.224	136.083	136.665	139.434
	Indeks Real/Plan	97,9	100,4	100,8	105,2
	Indeks Real 2023/Real PL**	116,0	107,4	106,5	100,0



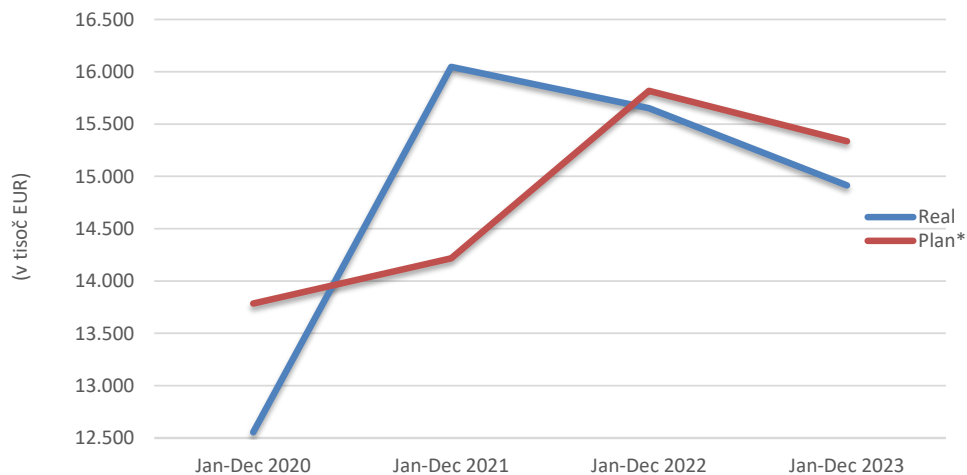
### 3. Število zavezancev za RTV prispevek

		31.12.2020	31.12.2021	31.12.2022	31.12.2023
ŠT. ZAVEZANCEV	Realizacija	630.277	638.670	641.622	638.494



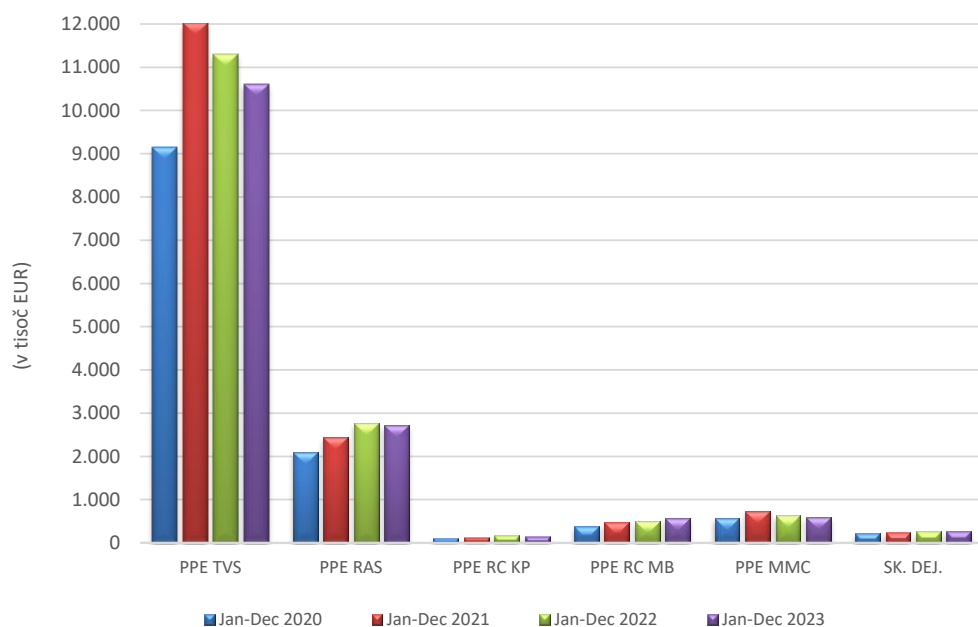
### 4. Prihodki od oglaševanja (v tisoč EUR)

		Jan-Dec 2020	Jan-Dec 2021	Jan-Dec 2022	Jan-Dec 2023
OGLAŠEVANJE	Real	12.555	16.047	15.653	14.913
	Plan*	13.785	14.218	15.818	15.335
	Indeks Real/Plan	91,1	112,9	99,0	97,2
	Indeks Real 2023/Real PL**	118,8	92,9	95,3	100,0



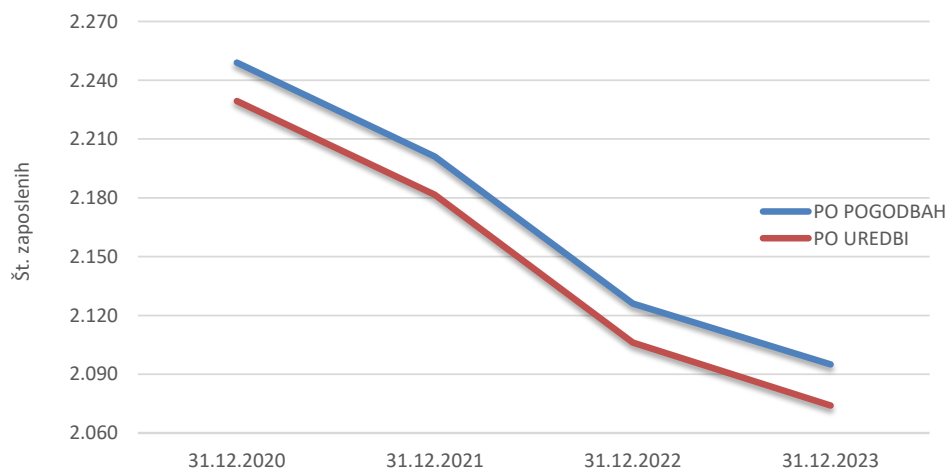
## 5. Realizacija prihodkov od oglaševanja po enotah (v tisoč EUR)

		Jan-Dec 2020	Jan-Dec 2021	Jan-Dec 2022	Jan-Dec 2023
OGLAŠEVANJE	PPE TVS	9.148	12.019	11.313	10.602
	PPE RAS	2.098	2.445	2.767	2.713
	PPE RC KP	119	121	167	147
	PPE RC MB	383	478	512	571
	PPE MMC	578	744	632	603
	SK. DEJ.	229	239	261	277
	<b>RTV Slovenija</b>	<b>12.555</b>	<b>16.047</b>	<b>15.653</b>	<b>14.913</b>



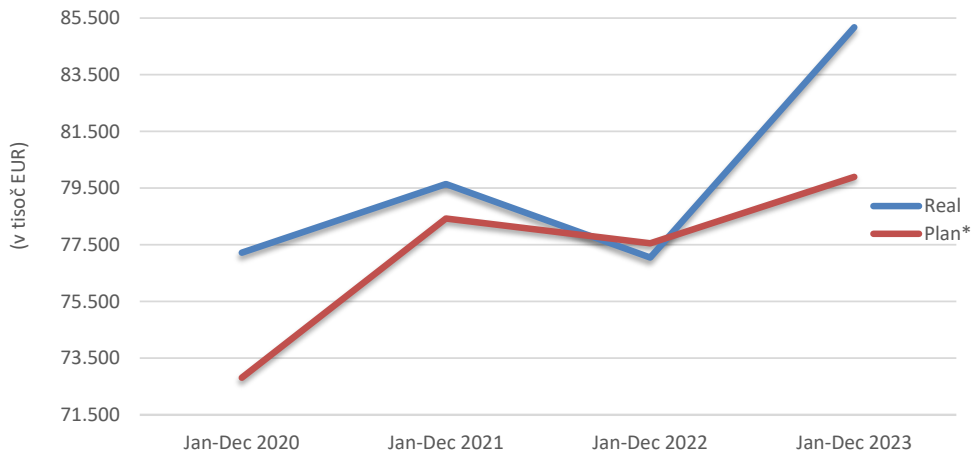
## 6. Število zaposlenih

		31.12.2020	31.12.2021	31.12.2022	31.12.2023
ŠT. ZAP. (realizacija)	PO POGODBAH	2.249	2.201	2.126	2.095
	PO UREDBI	2.229,4	2.181,6	2.106,1	2.074,0



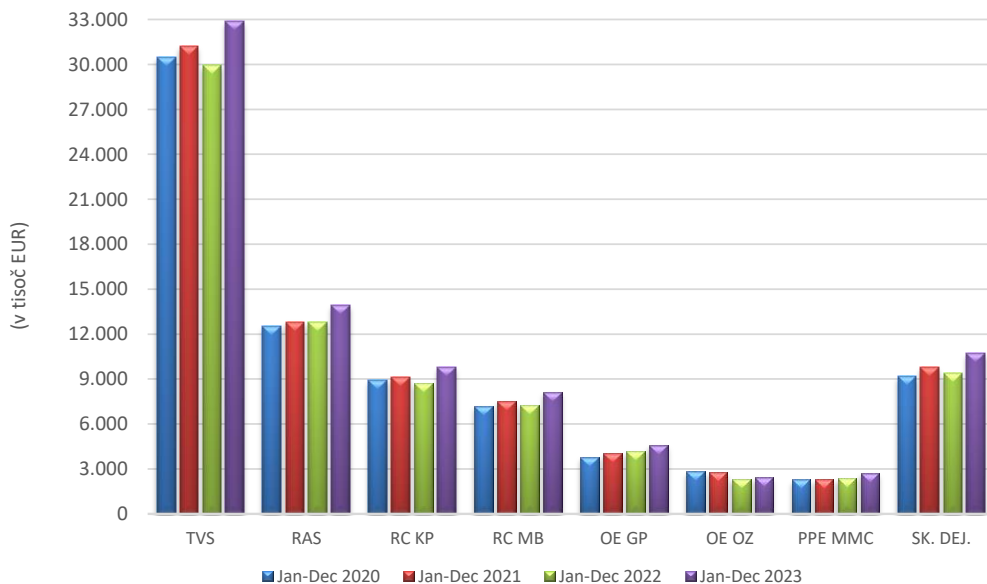
## 7. Stroški dela redno zaposlenih brez odpravnin (v tisoč EUR)

		Jan-Dec 2020	Jan-Dec 2021	Jan-Dec 2022	Jan-Dec 2023
STROŠKI DELA REDNO ZAPOSLENIH (brez odpravnin)	Real	77.224	79.647	77.050	85.175
	Plan*	72.810	78.423	77.548	79.895
	Indeks Real/Plan	106,1	101,6	99,4	106,6
	Indeks Real 2023/Real PL**	110,3	106,9	110,5	100,0



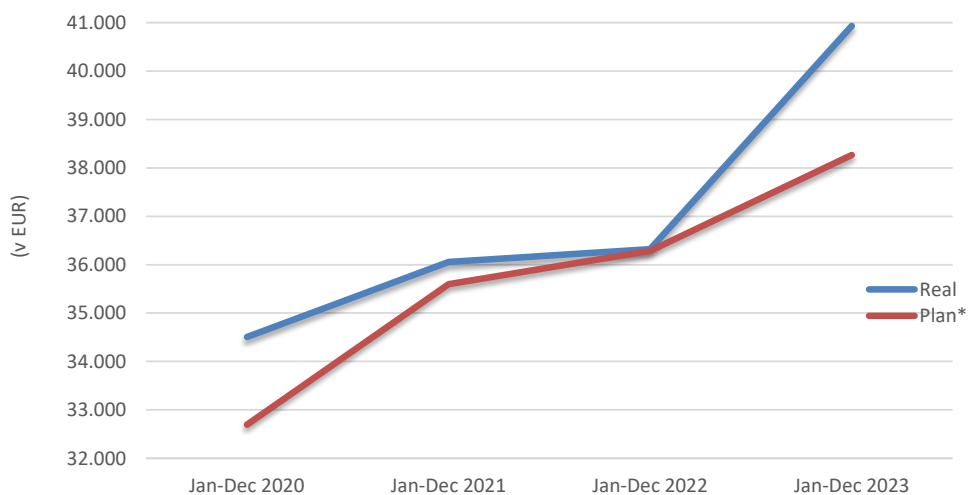
## 8. Realizacija stroškov dela redno zaposlenih brez odpravnin po enotah (v tisoč EUR)

		Jan-Dec 2020	Jan-Dec 2021	Jan-Dec 2022	Jan-Dec 2023
STROŠKI DELA REDNO ZAPOSLENIH (brez odpravnin)	TVS	30.498	31.176	29.965	32.863
	RAS	12.529	12.823	12.806	13.950
	RC KP	8.892	9.158	8.730	9.798
	RC MB	7.217	7.501	7.284	8.121
	OE GP	3.811	4.072	4.168	4.558
	OE OZ	2.816	2.797	2.351	2.429
	PPE MMC	2.283	2.308	2.387	2.749
	SK. DEJ.	9.177	9.813	9.359	10.706
	<b>RTV Slovenija</b>	<b>77.224</b>	<b>79.647</b>	<b>77.050</b>	<b>85.175</b>



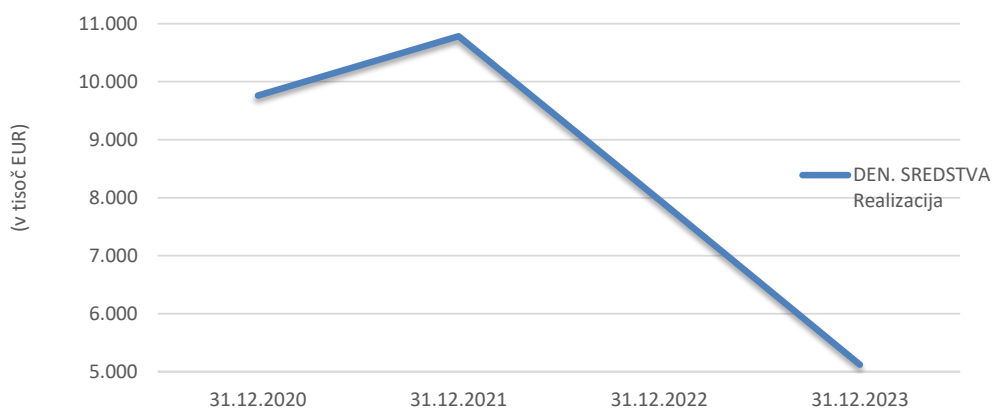
### 9. Stroški dela brez odpravnin na redno zaposlenega po Uredbi - kumulativno (v EUR)

		Jan-Dec 2020	Jan-Dec 2021	Jan-Dec 2022	Jan-Dec 2023
STROŠKI DELA REDNO ZAPOSLENIH (brez odpravnin)	Real	34.506	36.056	36.320	40.933
	Plan*	32.694	35.598	36.284	38.266
	Indeks Real/Plan	105,5	101,3	100,1	107,0
	Indeks Real 2023/Real PL**	118,6	113,5	112,7	100,0



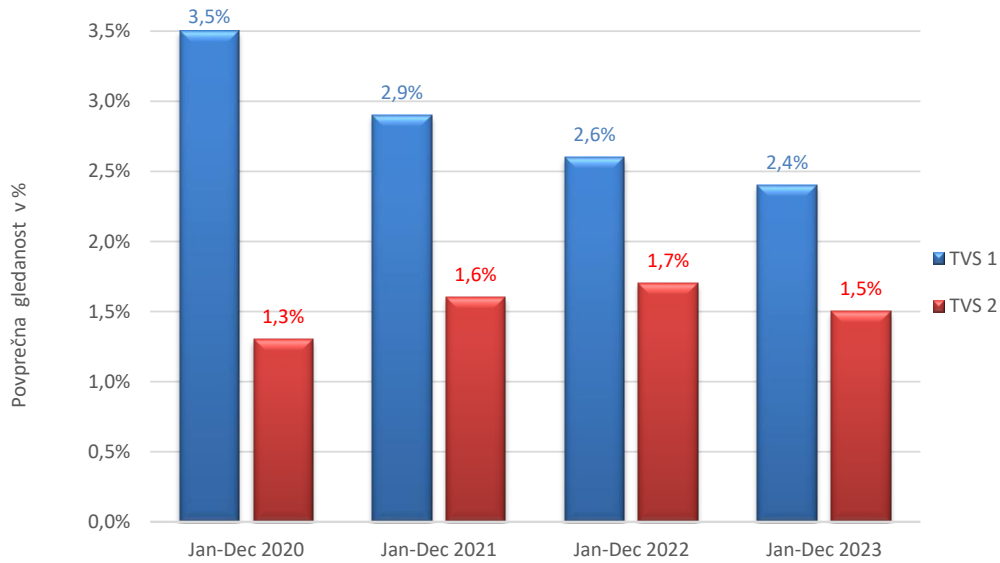
### 10. Stanje denarnih sredstev (v tisoč EUR)

		31.12.2020	31.12.2021	31.12.2022	31.12.2023
DEN. SREDSTVA	Realizacija	9.763	10.784	7.964	5.120



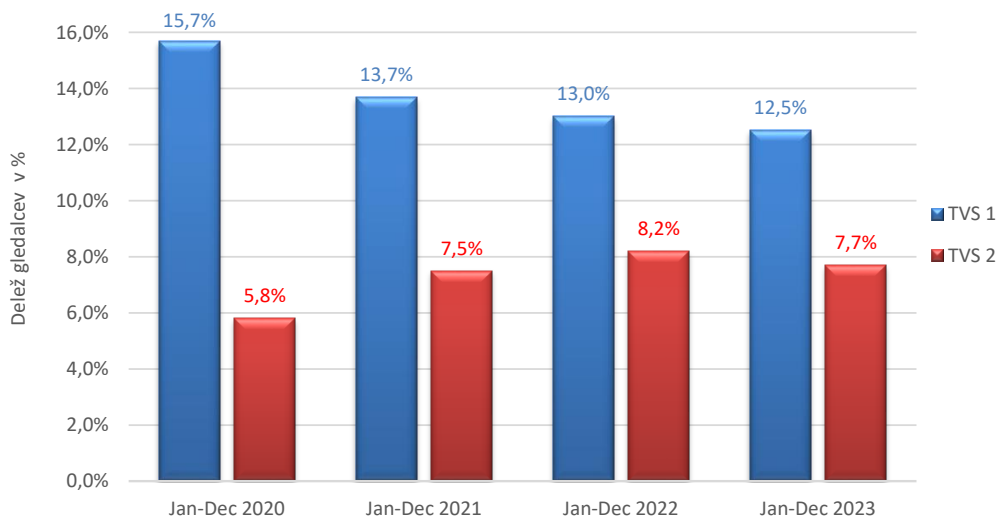
### 11. Povprečna gledanost programov TVS1, TVS2

		Jan-Dec 2020	Jan-Dec 2021	Jan-Dec 2022	Jan-Dec 2023
Povprečna gledanost med 7. in 23. uro v %	TVS 1	3,5%	2,9%	2,6%	2,4%
	TVS 2	1,3%	1,6%	1,7%	1,5%



### 12. Delež gledalcev TVS1, TVS2

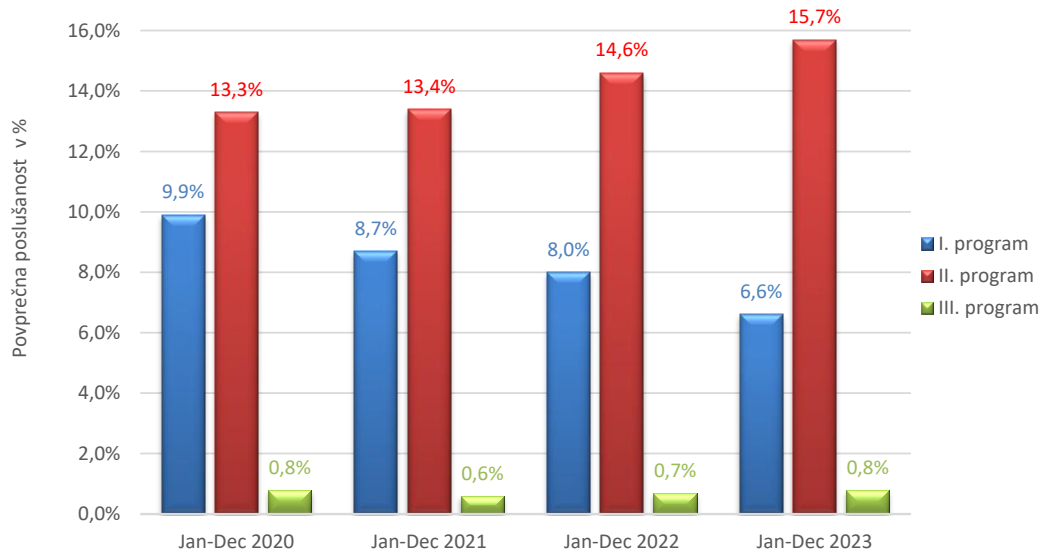
		Jan-Dec 2020	Jan-Dec 2021	Jan-Dec 2022	Jan-Dec 2023
Delež gledalcev v %	TVS 1	15,7%	13,7%	13,0%	12,5%
	TVS 2	5,8%	7,5%	8,2%	7,7%





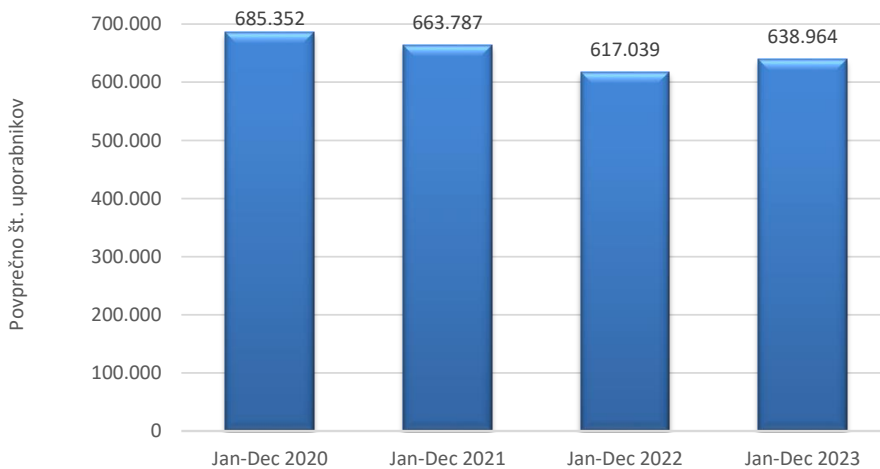
### 13. Povprečna poslušnost programov RAS

		Jan-Dec 2020	Jan-Dec 2021	Jan-Dec 2022	Jan-Dec 2023
Povprečna poslušnost med 5. in 23. uro v %	I. program	9,9%	8,7%	8,0%	6,6%
	II. program	13,3%	13,4%	14,6%	15,7%
	III. program	0,8%	0,6%	0,7%	0,8%



### 14. Ocena povprečnega št. uporabnikov spletišča

		Jan-Dec 2020	Jan-Dec 2021	Jan-Dec 2022	Jan-Dec 2023
Ocena povp. št. uporabn. spletišča	MMC	685.352	663.787	617.039	638.964



### 15. Ocena povprečnega št. prikaza strani (klikanosti)

		Jan-Dec 2020	Jan-Dec 2021	Jan-Dec 2022	Jan-Dec 2023
Ocena povp. št. prikaza strani	MMC	90.292.807	94.276.190	82.882.313	68.383.776

