



**RADIO
TELEVIZIJA
SLOVENIJA**

**POROČILO O POSLOVANJU
RTV SLOVENIJA
JANUAR - SEPTEMBER 2023**

Ljubljana, oktober 2023

KAZALO

1	 GLEDANOST PROGRAMOV TELEVIZIJE SLOVENIJA	3
2	 POSLUŠANOST RADIA SLOVENIJA	7
3	 OBISKANOST SPLETNEGA MESTA rtvslo.si	11
4	 TEHNOLOŠKI RAZVOJ IN NALOŽBE	17
5	 KADROVSKA POLITIKA	20
6	 POROČILO O POSLOVANJU ZAVODA JANUAR – SEPTEMBER 2023	23
6.1	PRIHODKI.....	23
6.1.1	Poslovni prihodki	23
6.1.2	Ostale vrste prihodkov.....	27
6.2	ODHODKI.....	27
6.2.1	Poslovni odhodki.....	27
6.2.2	Ostale vrste odhodkov.....	34
6.3	KONČNI REZULTAT.....	34
6.4	REALIZACIJA DENARNIH TOKOV	35

1 GLEDANOST PROGRAMOV TELEVIZIJE SLOVENIJA

Opis raziskave

Izvajalec merjenja gledanosti je AGB Nielsen Media Research. AGB Nielsen s pomočjo telemetrije (elektronsko merjenje gledanosti) dnevno (od maja 1999) spremlja gledanost slovenskih in drugih programov na panelnem vzorcu 450 gospodinjstvih. Panel reprezentativno predstavlja strukturo slovenske populacije glede na najbolj pomembne demografske, geografske in druge značilnosti populacije, prepoznane v bazični raziskavi. Rezultat merjenja je matrika podatkov, ki jih sestavljajo minutne gledanosti vseh programov po vseh merjenih skupinah.

Gledanost TV Slovenija

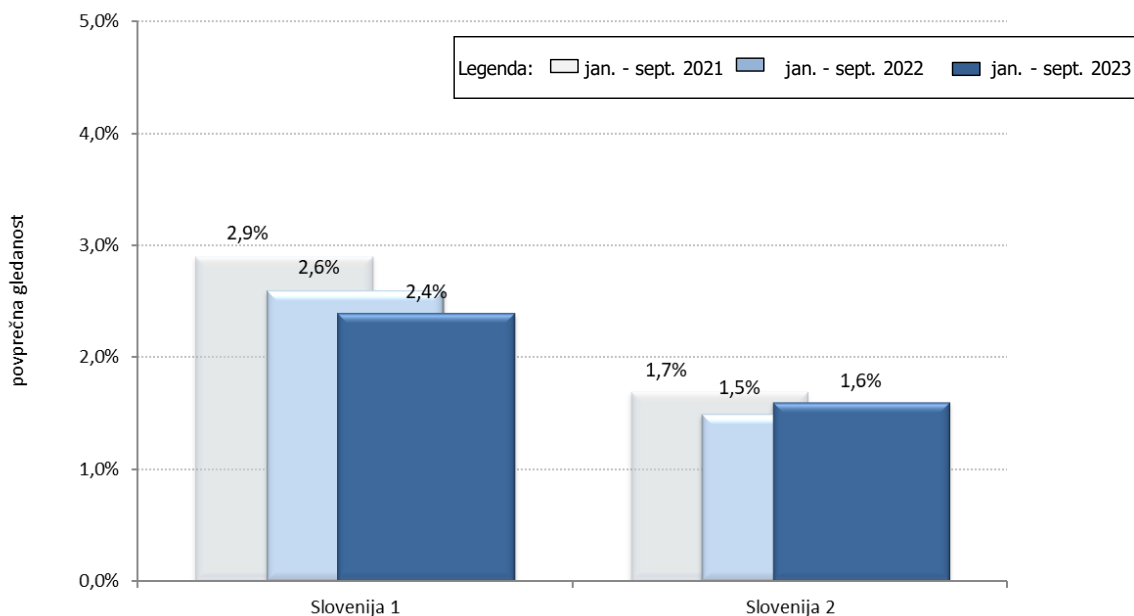
Podatki o gledanosti TV Slovenija so v nadaljevanju analizirani na ciljni skupini starih nad 4 leta, za analizirano obdobje januar – september 2023, v primerjavi z enakim obdobjem lani.

Gledanost televizije¹ je najvišja v zimskih mesecih, npr. v januarju je bila 25,0 %, v maju 19,4 % ter v septembru 18,6 %, kar je za 2 odstotni točki manj kot v lanskem septembru. Gledalci so v obdobju od januarja do septembra letošnjega leta namenili gledanju televizije dnevno povprečno 4 ure in 45 minut svojega časa. Od tega so TV SLO 1 povprečno spremljali uro in 14 minut, SLO 2 pa 58 minut.

Primerjava januar – september 2022/2023 kaže, da je TV SLO 1 svojo povprečno gledanost znižala (z 2,6 % na 2,4 %), tudi delež gledalcev je nižji (s 13,0 % na 12,4 %). TV SLO 2 pa je v primerjavi z enakim obdobjem lani povprečno gledanost malenkost zvišala (z 1,5 % na 1,6 %), tudi delež gledalcev je malce višji (s 7,7 % na 8,5 %).

TV Slovenija 1 in TV Slovenija 2 je tako v obdobju januar – september 2023 skupaj spremljalo dnevno povprečno 684.000 različnih posameznikov, starih nad 4 leta.

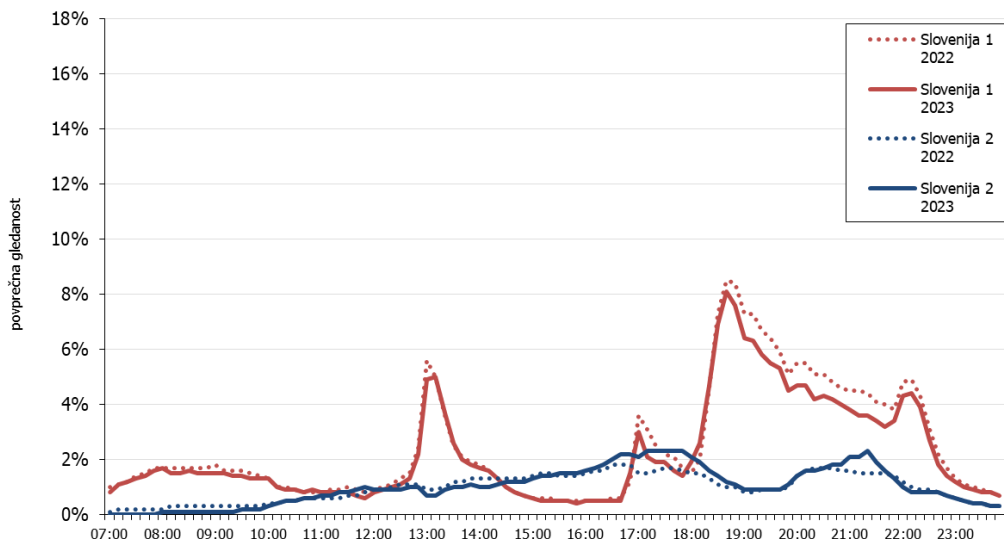
Graf 1.1: Povprečna gledanost januar – september po letih



¹ Vsi podatki v nadaljevanju se nanašajo na gledanost znotraj istega dne, razen, če je označeno drugače. Podatki za TV Slovenijo 3 od januarja 2022 niso več na voljo.

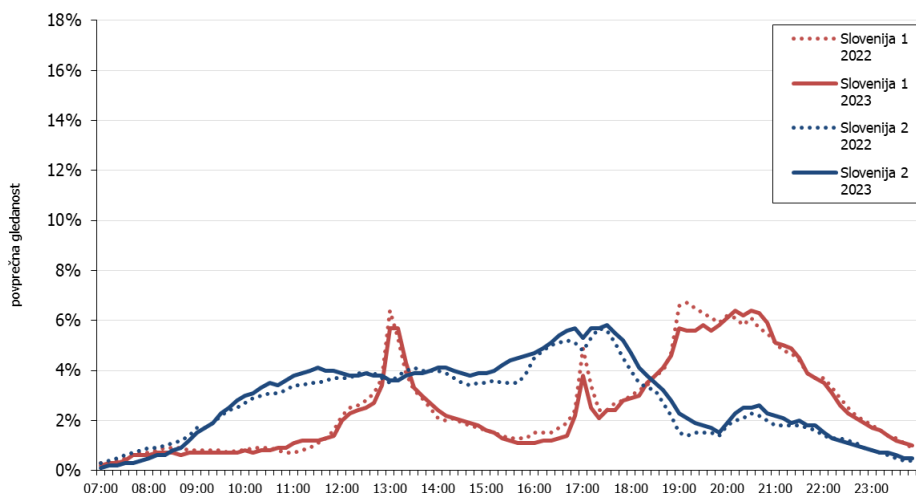
TV SLO 1 je med delavniki v obdobju januar – september 2023 v primerjavi z enakim obdobjem lani (graf 1.2) dosegla nižje povprečne gledanosti. Nižje povprečne gledanosti TV SLO 1 so deloma posledica nižje povprečne gledanosti televizije v celoti, deloma pa lahko vzroke pripišemo tudi nižji povprečni gledanosti dnevno-informativnih vsebin. Povprečna gledanost med delavniki se je najbolj znižala med 19. in 22. uro. Povprečna gledanost TV SLO 2 se je med delavniki v obdobju januar – september 2023 malenkost zvišala.

Graf 1.2: Povprečna gledanost januar – september po letih: DELAVNIKI

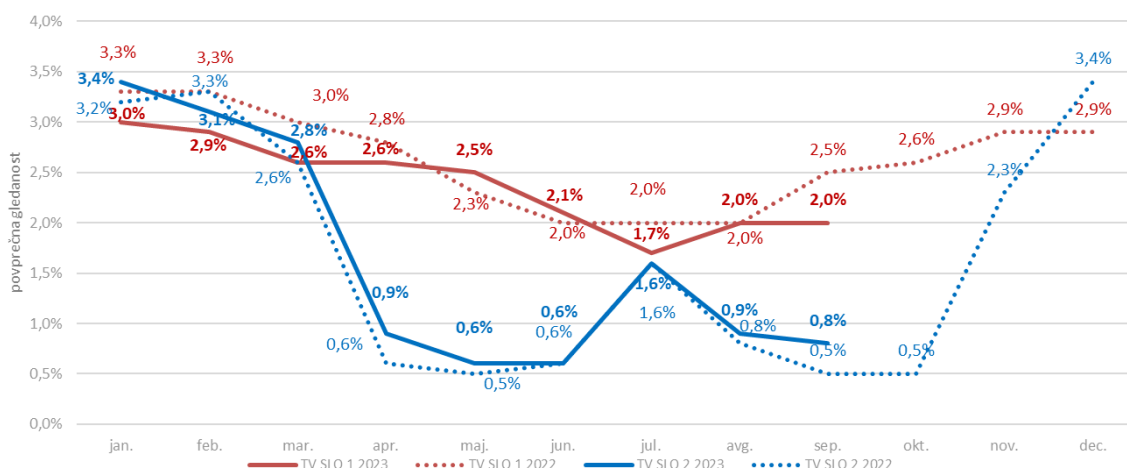


Med vikendi je TV SLO 2 v obdobju januar – september 2023 dosegla višje povprečne vrednosti gledanosti v primerjavi z enakim obdobjem lani (graf 1.3). Gledanost med vikendi je bila na TV SLO 2 višja kot med delavniki, kar je precej odvisno od terminov športnih prenosov. Tako je TV SLO 2 v obdobju januar - september 2023, ob vikendih med 7. in 23. uro, povprečno dnevno spremljalo 3,0 odstotkov gledalcev, starih nad 4 leta, kar je za 0,2 odstotne točke več kot v enakem obdobju lani. TV SLO 1 je med vikendi v analiziranem obdobju dosegla malce nižje povprečne vrednosti, najbolj se je zmanjšala v času med 19. in 20. uro. Višje povprečne gledanosti pa je med vikendi dosegala v terminu med 20. in 21. uro.

Graf 1.3: Povprečna gledanost januar-september po letih: VIKENDI



Graf 1.4: Povprečna gledanost programov TV Slovenija po mesecih 2022/2023 (dnevni oddajni čas med 7. in 23. uro)



Primerjava povprečne gledanosti po mesecih 2022/2023 kaže (graf 1.4), da je TV SLO 1 v letošnjem januarju svojo povprečno gledanost znižala (s 3,3 % na 3,0 %), ravno tako tudi v februarju (s 3,3 % na 2,9 %), v marcu (s 3,0 % na 2,6 %) in v aprilu (z 2,8 % na 2,6 %). V mesecu maju jo je zvišala (z 2,3% na 2,5 %), ravno tako v juniju (z 2,0% na 2,1%), medtem ko jo je v juliju znižala (z 2,0% na 1,7%) in ohranila v avgustu (2,0 %). V septembru jo je znižala (z 2,5 % na 2,0 %). TV SLO 2 je v letošnjem januarju svojo povprečno gledanost zvišala (s 3,2% na 3,4%), v februarju jo je znižala (s 3,3 % na 3,1 %), v marcu jo je zvišala (z 2,6 % na 2,8 %), ravno tako tudi v aprilu (z 0,6 % na 0,9%) in v maju (z 0,5 % na 0,6 %), medtem ko jo je v juniju ohranila (0,6 %), ravno tako tudi v juliju (1,6 %), v avgustu jo je zvišala (z 0,8 % na 0,9 %), ravno tako tudi v septembru (z 0,5 % na 0,8 %).

Struktura gledalcev TV Slovenija

Med gledalci televizije na splošno prevladujejo ženske, po starosti izstopajo gledalci nad 50 let, po izobrazbi pa prevladuje osnovno in srednješolsko izobražena populacija.

Tabela 1.1: Primerjava strukture gledalcev TV Slovenija – indeks afinitete: januar – september 2022/2023

ciljna skupina		Slovenija 1		Slovenija 2		televizija	
		2022	2023	2022	2023	2022	2023
spol	moški	93	102	112	116	95	97
	ženske	107	98	88	84	105	103
starost	4 - 9 let	19	21	20	18	51	51
	10 - 14 let	16	12	24	24	45	41
	15 - 29 let	11	11	21	19	34	30
	30- 49 let	40	39	51	52	72	69
	50 - 64 let	124	125	146	144	125	129
	nad 65 let	258	254	213	213	183	185
izobrazba	osnovna šola	120	117	116	118	127	127
	srednja šola	116	124	119	123	114	115
	višja in visoka šola	93	85	90	82	77	80

INDEKS AFINITETE: razmerje med gledanostjo ene skupine (npr. moški) v primerjavi z gledanostjo celotne populacije. Indeks nad 100 pomeni, da je zanimanje v tej skupini večje.

Primerjava gledanosti januar – september 2022/2023 kaže, da je TV SLO 1 in TV SLO 2 spremljalo nekoliko manj gledalcev z višjo in visoko izobrazbo. Še vedno velja, da so moški bolj intenzivno spremljali TV SLO 2, poleg tega so v obdobju jan. - sept. 2023, v primerjavi z enakim obdobjem lani, malce povečali svoj delež tako na TV SLO 1 kot na TV SLO 2, obratno pa velja za ženske, ki so

manj intenzivno spremljale oba nacionalna programa. Po starosti je največji delež gledalcev starih nad 50 let, po izobrazbi pa gledalcev z osnovno in srednješolsko izobrazbo, kar oboje velja tudi za televizijo na splošno.

Najbolj gledane oddaje

Najbolje gledane oddaje/prenosi na TV Slovenija: januar - september 2023

Rang	oddaja	spored	datum	začetni čas	vsi nad 4 leta		
					gledanost		delež
					%	št.gledalcev	
1	SMUČARSKI SKOKI M SVETOVNO PRVENSTVO EKIPNO 2 SERIJA PLANICA	Slovenija 2	4.03.2023	17:33	25,7%	490.900	69%
2	SMUČARSKI POLETI SVETOVNI POKAL 2 SERIJA PLANICA	Slovenija 2	2.04.2023	10:54	25,0%	477.100	77%
3	SMUČARSKI SKOKI SVETOVNO PRVENSTVO 2. SERIJA MEŠANO PLANICA	Slovenija 2	26.02.2023	18:34	22,9%	438.000	49%
4	SMUČARSKI POLETI SVETOVNI POKAL 2 SERIJA KULM	Slovenija 2	29.01.2023	15:20	22,0%	419.500	64%
5	SMUČARSKI SKOKI M SVETOVNO PRVENSTVO 2 SERIJA PLANICA	Slovenija 2	3.03.2023	18:37	21,1%	403.100	51%
6	PLANICA PLANICA	Slovenija 2	4.03.2023	18:23	21,1%	402.500	53%
7	SMUČARSKI SKOKI SVETOVNO PRVENSTVO 1. SERIJA MEŠANO PLANICA	Slovenija 2	26.02.2023	16:55	20,6%	392.800	53%
8	SMUČARSKI SKOKI M NOVOLETNA TURNEJA 2 SERIJA GARMISCH PARTENKIRCHEN	Slovenija 2	1.01.2023	15:15	20,2%	385.900	59%
9	SMUČARSKI POLETI SVETOVNI POKAL EKIPNO 2 SERIJA PLANICA	Slovenija 2	1.04.2023	11:01	19,8%	378.500	74%
10	SMUČARSKI POLETI SVETOVNI POKAL 1 SERIJA PLANICA	Slovenija 2	2.04.2023	09:56	19,5%	372.000	73%

Najbolje gledane oddaje/prenosi na TV Slovenija 1: januar - september 2023

Rang	oddaja	spored	datum	začetni čas	vsi nad 4 leta		
					gledanost		delež
					%	št.gledalcev	
1	PESEM EVROVIZIJE 2023	Slovenija 1	13.05.2023	21:00	18,0%	344.700	55%
2	PRVI DNEVNIK	Slovenija 1	4.08.2023	12:59	15,7%	299.700	53%
3	PRIMERI INŠPEKTORJA VRENKA 2	Slovenija 1	5.02.2023	20:00	13,9%	264.600	28%
4	VEM !, pon.	Slovenija 1	23.01.2023	18:23	12,3%	234.000	33%
5	JOKER KVIZ	Slovenija 1	28.01.2023	20:00	11,7%	223.000	27%
6	TV DNEVNIK	Slovenija 1	4.08.2023	18:57	11,4%	217.200	25%
7	VEM !	Slovenija 1	6.03.2023	18:23	11,2%	213.400	34%
8	TARČA INFORMATIVNA ODDAJA	Slovenija 1	19.01.2023	20:00	10,7%	204.100	24%
9	SLOVENSKA KRONIKA	Slovenija 1	4.08.2023	19:23	10,6%	203.000	25%
10	KAJ DOGAJA?	Slovenija 1	25.02.2023	20:59	10,6%	202.300	24%

Najbolje gledane oddaje/prenosi na TV Slovenija 2: januar - september 2023

Rang	oddaja	spored	datum	začetni čas	vsi nad 4 leta		
					gledanost		delež
					%	št.gledalcev	
1	SMUČARSKI SKOKI M SVETOVNO PRVENSTVO EKIPNO 2 SERIJA PLANICA	Slovenija 2	4.03.2023	17:33	25,7%	490.900	69%
2	SMUČARSKI POLETI SVETOVNI POKAL 2 SERIJA PLANICA	Slovenija 2	2.04.2023	10:54	25,0%	477.100	77%
3	SMUČARSKI SKOKI SVETOVNO PRVENSTVO 2. SERIJA MEŠANO PLANICA	Slovenija 2	26.02.2023	18:34	22,9%	438.000	49%
4	SMUČARSKI POLETI SVETOVNI POKAL 2 SERIJA KULM	Slovenija 2	29.01.2023	15:20	22,0%	419.500	64%
5	SMUČARSKI SKOKI M SVETOVNO PRVENSTVO 2 SERIJA PLANICA	Slovenija 2	3.03.2023	18:37	21,1%	403.100	51%
6	PLANICA PLANICA	Slovenija 2	4.03.2023	18:23	21,1%	402.500	53%
7	SMUČARSKI SKOKI SVETOVNO PRVENSTVO 1. SERIJA MEŠANO PLANICA	Slovenija 2	26.02.2023	16:55	20,6%	392.800	53%
8	SMUČARSKI SKOKI M NOVOLETNA TURNEJA 2 SERIJA GARMISCH PARTENKIRCHEN	Slovenija 2	1.01.2023	15:15	20,2%	385.900	59%
9	SMUČARSKI POLETI SVETOVNI POKAL EKIPNO 2 SERIJA PLANICA	Slovenija 2	1.04.2023	11:01	19,8%	378.500	74%
10	SMUČARSKI POLETI SVETOVNI POKAL 1 SERIJA PLANICA	Slovenija 2	2.04.2023	09:56	19,5%	372.000	73%

DEFINICIJE

GLEDANOST in GLEDANOST V % = število ali odstotek posameznikov, ki so videli oddajo [100% = vsi prebivalci Slovenije, stari nad 4 leta]

DELEŽ = odstotek gledalcev v času oddaje [100% = vsi gledalci televizije]

Vir: RTV Slovenija iz raziskave AGB Nielsen Media Research, panelni vzorec 450 gospodinjstev, starost nad 4 leta, gledanost znotraj istega dne

* minimalna dolžina oddaje je 5 minut; v primeru dveh ali več oddaj z istim naslovom, se v lestvico uvrsti le najbolj gledana, minimalna dolžina oddaje je 5 minut

2 POSLUŠANOST RADIA SLOVENIJA

Opis raziskave

V poročilu predstavljamo podatke raziskave o poslušanosti podjetja Mediana (raziskava Mediana RM).² Podatki o doseg³ in poslušanosti⁴ radijskih programov so analizirani za obdobje januar-september 2023 in so predstavljeni za celotno območje Slovenije.

Dnevni doseg Radia Slovenija

Podatki raziskave Mediana RM za obdobje januar-september 2023 kažejo, da radio spremlja nekoliko manj poslušalcev kot v enakem obdobju lani. Radio v letošnjem letu v povprečju vsak dan posluša 74,8 % oz. 1.305.000 posameznikov med 15. in 85. letom starosti, kar je 0,2 odstotne točke oz. 4.000 različnih poslušalcev manj kot v enakem obdobju v letu 2022. Skladno z nižjim dnevnim dosegom radia se je znižal tudi skupni dnevni doseg programov Radia Slovenija (tabela in graf 2.1), ki jih je v obdobju januar-september 2023 spremljalo 25,2 % oz. 439.000 različnih dnevnih poslušalcev med 15. in 85. letom starosti, kar je 0,4 odstotne točke oz. 8.000 različnih poslušalcev manj kot v enakem obdobju lani.

Med posameznimi programi Radia Slovenija je najbolj poslušan Val 202. V letošnjem letu (obdobju januar-september 2023) je Val 202 vsak dan v povprečju poslušalo 15,7 % oz. 273.000 različnih poslušalcev, kar je 1,3 odstotne točke več kot v enakem obdobju lani. Valu 202 sledi Radio Prvi, ki je četrti najbolj poslušan slovenski radijski program, in katerega povprečni dnevni doseg (6,6 %) se je glede na preteklo leto zmanjšal za 1,6 odstotne točke. Letošnji dnevni doseg programa Ars (0,7 %) je enak lanskemu, dnevni doseg Radia Koper (1,8 %) se je v letošnjem letu glede na enako obdobje lani zmanjšal za 0,2 odstotne točke, medtem ko se je dnevni doseg Radia Si (2,1 %) povečal za 0,4 odstotne točke glede na enako obdobje v letu 2022. Letošnji povprečni dnevni doseg Radia Maribor (1,5 %) je enak lanskemu.

² Izvajalec preko telefonske (CATI) in spletne (CAWI) ankete spremlja poslušanost slovenskih in drugih radijskih programov po 60-minutnih intervalih na vzorcu cca. 4.800 anketiranih posameznikov. Mediana izvaja raziskavo na ciljni skupini 15-85 let, vzorec pa reprezentativno predstavlja strukturo slovenske populacije glede na najbolj pomembne demografske spremenljivke (za izbrano ciljno populacijo). Rezultat merjenja je matrika podatkov, ki jih sestavljata doseg (ki je valuta) in poslušanost vseh programov po vseh merjenih skupinah.

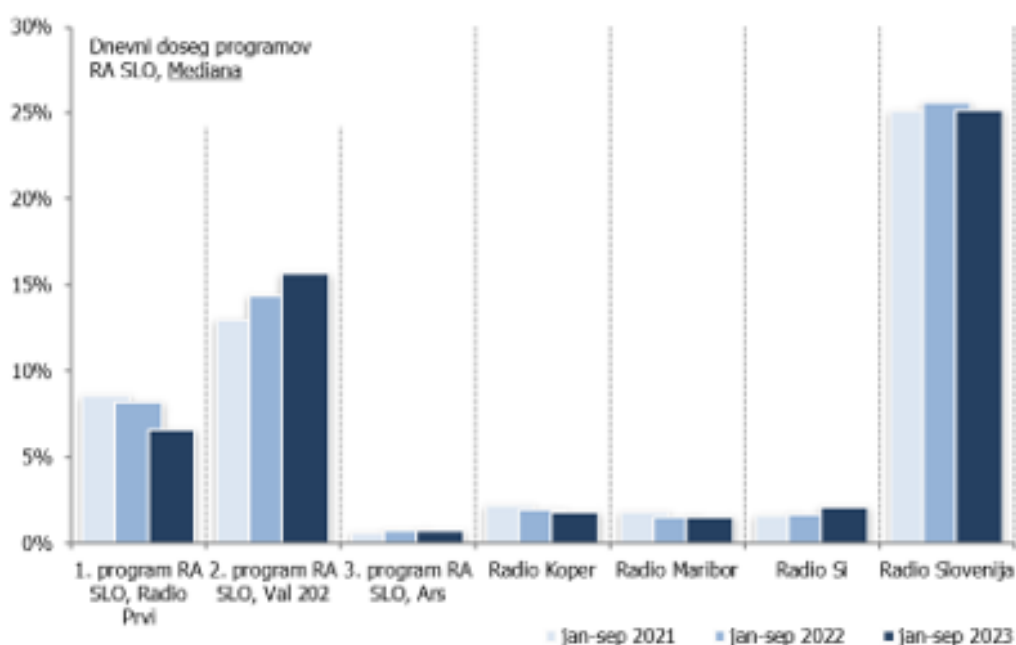
³ Število ali odstotek različnih posameznikov, ki so poslušali določen radijski program 15 minut ali več. (100 % doseg pomeni, da so vsako minuto določene oddaje oz. časovnega intervala slišali vsi prebivalci Slovenije, stari med 15 in 85 let).

⁴ Merjena v % predstavlja odstotek posameznikov, ki so poslušali določen časovni interval; izračunana je na podlagi povprečne 15-minutne poslušanosti (100 % poslušanost pomeni, da so vsakih 15 minut določenega časovnega intervala slišali vsi prebivalci Slovenije, stari med 15 in 85 let).

Tabela in graf 2.1: Povprečni dnevni dosegi v obdobju januar-september po letih (Mediana RM)

DNEVNI DOSEG PROGRAMOV RADIA SLOVENIJA PO LETIH				
Radijski program	jan-sep 2021	jan-sep 2022	jan-sep 2023	Razlika 2023-2022
1. program RA SLO, Radio Prvi	8,6%	8,2%	6,6%	-1,6%
2. program RA SLO, Val 202	13,0%	14,4%	15,7%	1,3%
3. program RA SLO, Ars	0,6%	0,7%	0,7%	0,0%
Radio Koper	2,2%	2,0%	1,8%	-0,2%
Radio Maribor	1,8%	1,5%	1,5%	0,0%
Radio Si	1,6%	1,7%	2,1%	0,4%
Radio Slovenija	25,1%	25,6%	25,2%	-0,4%

Vir: RTV SLO iz raziskave Mediana RM, velikost vzorca cca. 4.800 posameznikov mesečno, starost 15-85 let

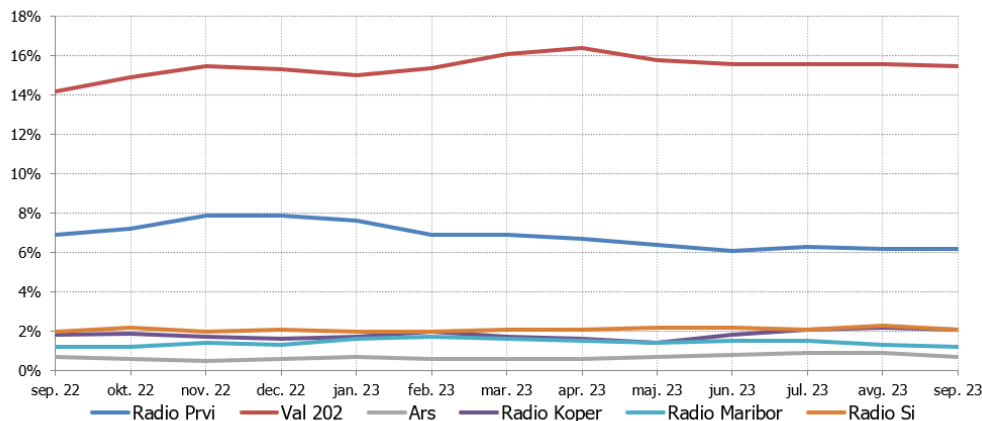


Vir: RTV SLO iz raziskave Mediana RM, velikost vzorca cca. 4.800 posameznikov mesečno, starost 15-85 let

Tabela in graf 2.2 prikazujeta gibanje dnevni dosegov programov Radia Slovenija v obdobju enega leta. Največje razlike so opazne pri Valu 202 in Radiu Prvi, pri ostalih programih so nihanja po mesecih manjša. Val 202 (15,5 %) je septembra 2023 malenkost znižal dnevni doseg glede na predhodne mesece, v primerjavi s septembrom lani, pa ga je okrepil za 1,3 odstotne točke. Radio Prvi (6,2 %) je ohranil enak dnevni doseg kot mesec poprej, glede na september lani pa je le-ta nižji za 0,7 odstotne točke. Radio Si (2,1 %) je septembra malenkost znižal dnevni doseg glede na predhodni mesec, je pa ta višji, kot je bil septembra lani. Dnevni dosegi so se minuli mesec, glede na mesec poprej, zmanjšali tudi Radiu Koper (2,1 %) in Radiu Maribor (1,2 %), in sicer za 0,1 odstotne točke, ter programu Ars (za 0,2 odstotne točke na 0,7 %).

Tabela in graf 2.2: Povprečni dnevni dosegi v zadnjem letu (Mediana RM)

DNEVNI DOSEG PROGRAMOV RADIA SLOVENIJA PO MESECIH													
	sep. 22	okt. 22	nov. 22	dec. 22	jan. 23	feb. 23	mar. 23	apr. 23	maj. 23	jun. 23	jul. 23	avg. 23	sep. 23
Radio Prvi	6,9%	7,2%	7,9%	7,9%	7,6%	6,9%	6,9%	6,7%	6,4%	6,1%	6,3%	6,2%	6,2%
Val 202	14,2%	14,9%	15,5%	15,3%	15,0%	15,4%	16,1%	16,4%	15,8%	15,6%	15,6%	15,6%	15,5%
Ars	0,7%	0,6%	0,5%	0,6%	0,7%	0,6%	0,6%	0,6%	0,7%	0,8%	0,9%	0,9%	0,7%
Radio Koper	1,8%	1,9%	1,7%	1,6%	1,7%	2,0%	1,7%	1,6%	1,4%	1,8%	2,1%	2,2%	2,1%
Radio Maribor	1,2%	1,2%	1,4%	1,3%	1,6%	1,7%	1,6%	1,5%	1,4%	1,5%	1,5%	1,3%	1,2%
Radio Si	2,0%	2,2%	2,0%	2,1%	2,0%	2,0%	2,1%	2,1%	2,2%	2,2%	2,1%	2,3%	2,1%

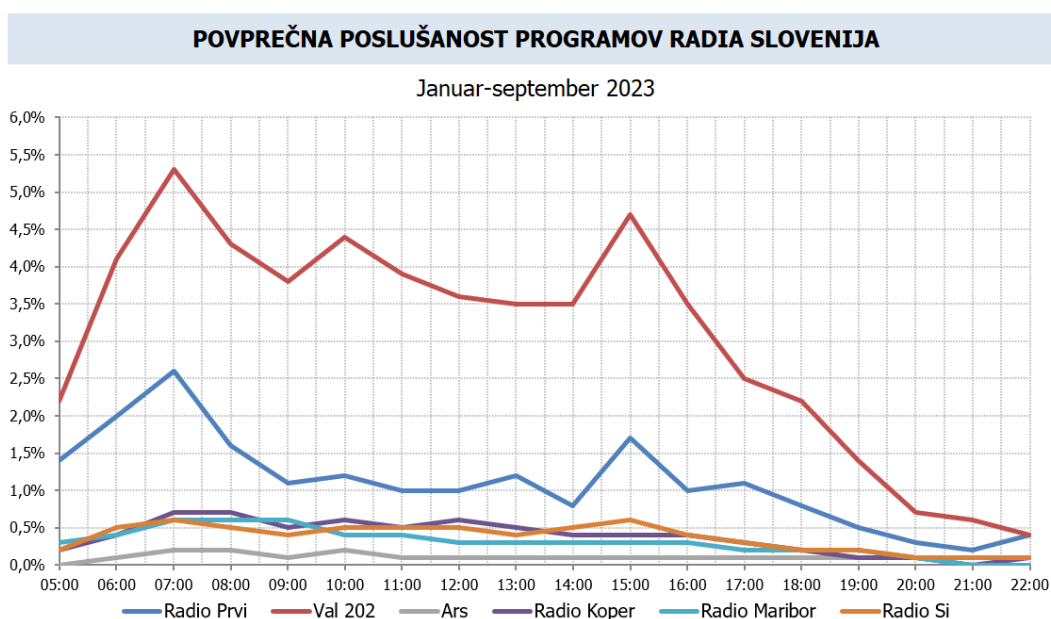


Vir: RTV Slovenija iz raziskave Mediana RM, velikost vzorca cca. 4.800 posameznikov mesečno, starost 15-85 let

Poslušnost terminov

Glede na del dneva je tako za Val 202 kot za Radio Prvi značilna višja poslušnost v jutranjem in zgodnjepopoludanskem času, najvišja pa je predvsem v času dnevnoinformativnih oddaj (graf 2.3). V obdobju januar-september 2023 sta oba programa po podatkih Mediane RM dosegla najvišjo poslušnost med 7. in 8. uro, ko je na sporedu Druga jutranja kronika (Val 202 5,3 % in Prvi 2,6 %). Val 202 je imel zelo visoko poslušnost vse do 15. ure (4,7 %), termina oddaje Dogodki in odmevi. Radio Koper je prav tako dosegel najvišjo poslušnost med 7. in 9. uro (0,7 %), Radio Maribor med 7. in 10. uro (0,6 %), Radio Si pa ob 7. in 15. uri (0,6 %).

Graf 2.3: Povprečna poslušnost v obdobju januar-september 2023 (Mediana RM)



Vir: RTV Slovenija iz raziskave Mediana RM, velikost vzorca cca. 4.800 posameznikov mesečno, starost 15-85 let

Tabela 2.3: Povprečna poslušnost po terminih v obdobju januar-september 2022 in 2023 (Mediana RM)

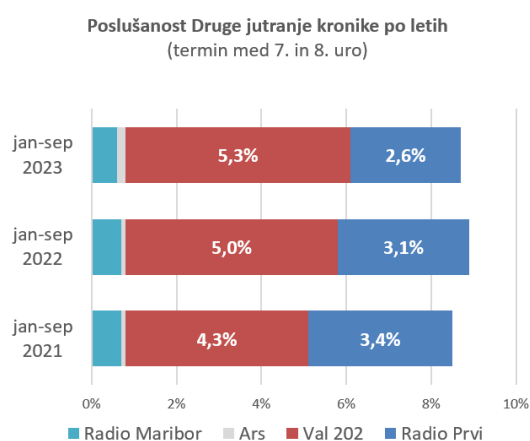
POVPREČNA POSLUŠANOST PROGRAMOV RADIA SLOVENIJA PO LETIH															
Januar-september															
Radijski program	Jutranji program			Dopoldanski program			Popoldanski program			Večerni program			Povprečje		
	5:00-9:00			9:00-13.00			13:00-18:00			18:00-23:00					
	2022	2023	Razl.	2022	2023	Razl.	2022	2023	Razl.	2022	2023	Razl.	2022	2023	Razl.
Radio Prvi	2,4%	1,9%	-0,5%	1,5%	1,1%	-0,5%	1,4%	1,2%	-0,2%	0,4%	0,4%	0,1%	1,4%	1,1%	-0,3%
Val 202	3,6%	4,0%	0,3%	3,7%	3,9%	0,3%	3,1%	3,5%	0,4%	0,8%	1,1%	0,3%	2,7%	3,0%	0,3%
Ars	0,1%	0,1%	0,0%	0,2%	0,1%	0,0%	0,1%	0,1%	0,0%	0,1%	0,1%	0,0%	0,1%	0,1%	0,0%
Radio Koper	0,6%	0,5%	-0,1%	0,7%	0,6%	-0,1%	0,5%	0,4%	-0,1%	0,1%	0,1%	0,0%	0,4%	0,4%	-0,1%
Radio Maribor	0,5%	0,5%	0,0%	0,5%	0,4%	-0,1%	0,4%	0,3%	-0,1%	0,1%	0,1%	0,0%	0,4%	0,3%	-0,1%
Radio Si	0,3%	0,5%	0,2%	0,4%	0,5%	0,1%	0,4%	0,4%	0,0%	0,2%	0,1%	0,0%	0,3%	0,4%	0,1%

Vir: RTV SLO iz raziskave Mediana RM, velikost vzorca cca. 4.800 posameznikov mesečno, starost 15-85 let

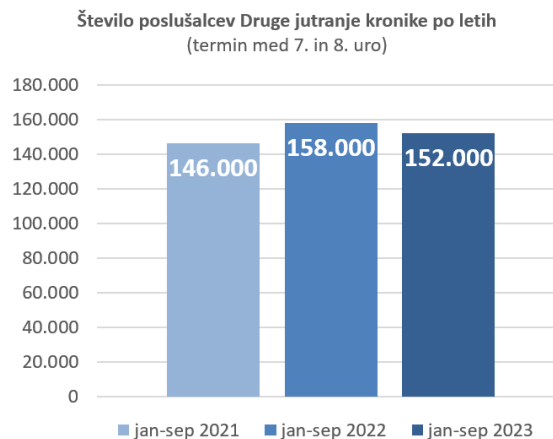
Tabela 2.3 prikazuje poslušnost po dnevni sklopih v obdobju januar-september 2023 v primerjavi z enakim obdobjem leto poprej. V povprečju se je v letošnjem letu poslušnost najbolj zvišala Valu 202, in sicer za 0,3 odstotne točke, glede na enako obdobje v letu 2022. Po posameznih dnevni sklopih je Val 202 najbolj zvišal povprečno poslušnost v popoldanskem programu (za 0,4 odstotne točke), v preostalih dnevni sklopih pa za 0,3 odstotne točke. Največji padec poslušnosti je zabeležil Prvi, in sicer v povprečju za 0,3 odstotne točke, največ v jutranjem in dopoldanskem času (za 0,5 odstotne točke). V povprečju se je poslušnost glede na lansko leto zvišala še Radiu Si (za 0,1 odstotne točke), znižala pa Radiu Koper in Radiu Maribor (za 0,1 odstotne točke). Program Ars je ohranil enako povprečno poslušnost glede na enako obdobje v letu 2022.

Programi Radia Slovenija dosegajo najvišjo poslušnost v terminih dnevnoinformativnih oddaj, med katerimi je najbolj poslušana Druga jutranja kronika, ki je tako hkrati tudi najbolj poslušana oddaja v Sloveniji. Po zadnjih podatkih raziskave Mediana RM (graf 2.4) je Drugo jutranjo kroniko v obdobju januar-september 2023 poslušalo 8,7 % oz. 152.000 poslušalcev med 15. in 85. letom starosti, kar je za 0,2 odstotne točke oz. 6.000 poslušalcev manj kot v enakem obdobju lani.

Graf 2.4: Poslušnost Druge jutranje kronike v obdobju januar-september po letih (Mediana RM)



Vir: Mediana RM, vzorec: cca. 4.800 oseb mesečno, starost: 15-85 let



Vir: Mediana RM, vzorec: cca. 4.800 oseb mesečno, starost: 15-85 let

3 OBISKANOST SPLETNEGA MESTA rtslo.si

Opis raziskave

Meritev obiskanosti spletnega mesta RTVSLO.si poteka od leta 2009 v okviru nacionalne valutne raziskave »Merjenje obiskanosti spletnih strani« – MOSS. Meritev je hibridna in sestoji iz tehnične meritve (naprav, ki dostopajo do spletnih strani), bazične raziskave (obseg slovenske spletne populacije) in spletne ankete (ugotavljanje značilnosti uporabnikov). V raziskavo so vključena vsa večja slovenska spletna mesta.

V raziskavo so vključeni tudi podatki o spremljanju televizijskih in radijskih programov RTV Slovenija v živo in na zahtevo preko spleta oz. elektronskih naprav na strežniku rtslo.si. Poleg tega so vključeni tudi podatki o kličanosti posameznih člankov, ki so pridobljeni iz spletne aplikacije Gemius Prism.

Doseg spletnega mesta rtslo.si: januar - september 2023

Spletno mesto rtslo.si je v obdobju januar – september 2023 zabeležilo povprečno mesečno preko 633 tisoč unikatnih uporabnikov, kar je za 2,4 odstotka več v primerjavi z enakim obdobjem lani.

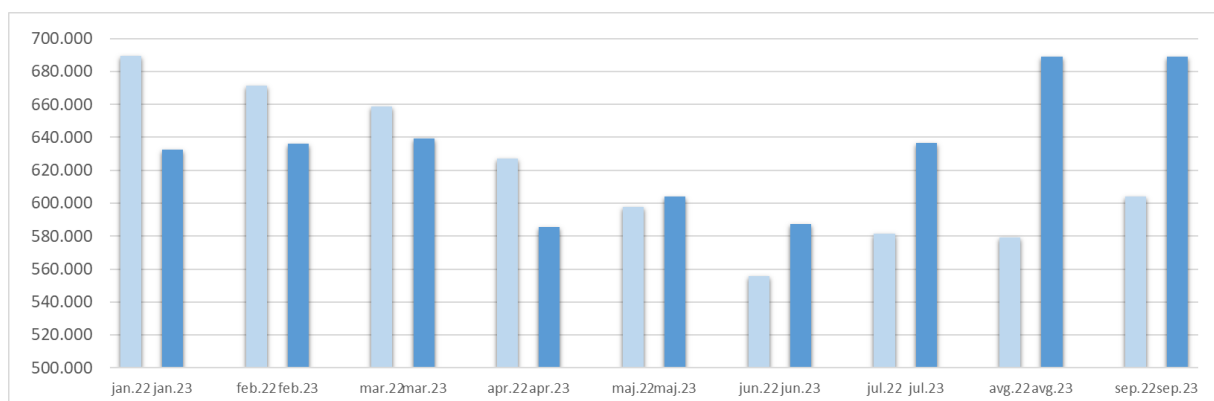
Graf 3.1: Povprečni mesečni doseg v obdobju januar - september v zadnjih desetih letih (2013 – 2023)



Vir: MOSS

* Podatek o uporabnikih in prikazih za leto 2016 niso prikazani, saj se meritev MOSS v obdobju februar - avgust 2016 ni izvajala.

Graf 3.2: Povprečni dosegi po mesecih (vir: MOSS)



Po podatkih slovenske valutne raziskave MOSS je dosegalo spletno mesto RTVSLO.si v prvih štirih mesecih letošnjega leta nižje mesečne dosege v primerjavi z enakim obdobjem lani, od meseca maja dalje pa je dosegalo višje mesečne dosege v primerjavi z enakim obdobjem lani. V mesecu septembru letošnjega leta je spletno mesto RTVSLO.si imelo za 14 % višji mesečni doseg kot septembra lani.

Povprečni dnevni doseg spletnega mesta rtslo.si je v obdobju januar – september 2023 znašal 236.000, kar je za 2,4 odstotka manj kot v enakem obdobjem lani. Povprečni čas, ki ga je posamezni uporabnik dnevno preživel na spletni strani v obdobju januar-september 2023 pa je bil 9 minut in 41 sekund in ostaja najdaljši med novičarskimi portali.

Število prikazov spletnih strani na spletnem mestu rtslo.si

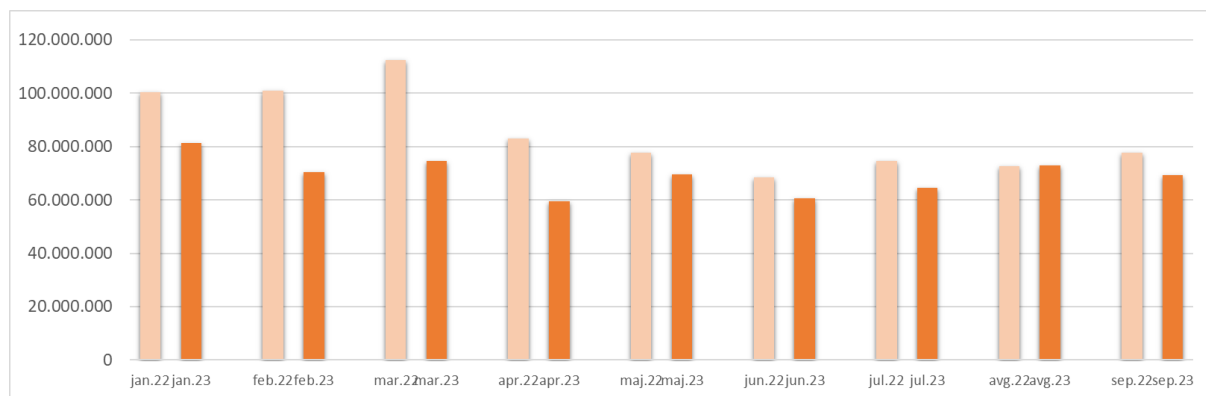
Graf 3.3: Povprečno mesečno število prikazov v obdobju januar-september v letih 2013-2023



Vir: MOSS

* Podatek o uporabnikih in prikazih za leto 2016 niso prikazani, saj se meritev MOSS v obdobju februar - avgust 2016 ni izvajala.

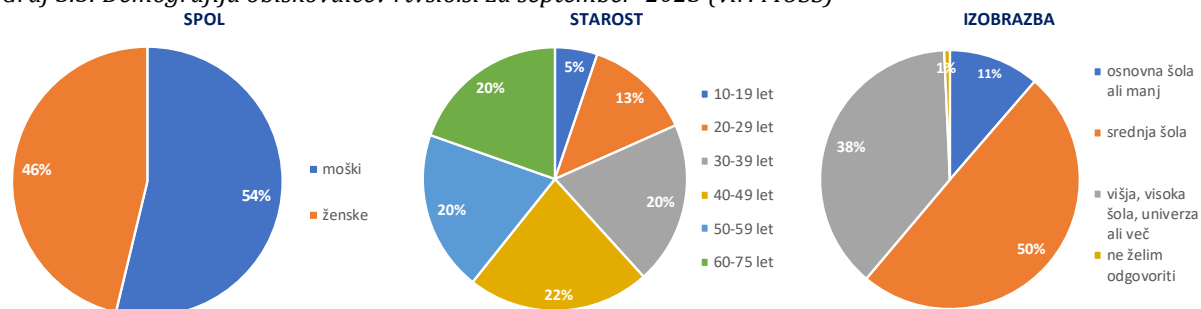
Graf 3.4: Povprečno število prikazov po mesecih: (vir:MOSS)



Povprečno mesečno število prikazov spletnih strani (vsebin) na spletnem mestu rtslo.si v obdobju januar - september 2023 znašalo preko 69 milijonov in se je v primerjavi z enakim obdobjem lani znižalo za 19 odstotkov.

Pri številu prikazov je spletno mesto RTVSLO.si je v prvih sedmih mesecih letošnjega leta dosegalo nižje vrednosti v primerjavi z enakim obdobjem lani, v mesecu avgustu je bilo število nekoliko višje, v mesecu septembru pa ponovno nižje kot v enakem obdobju lani.

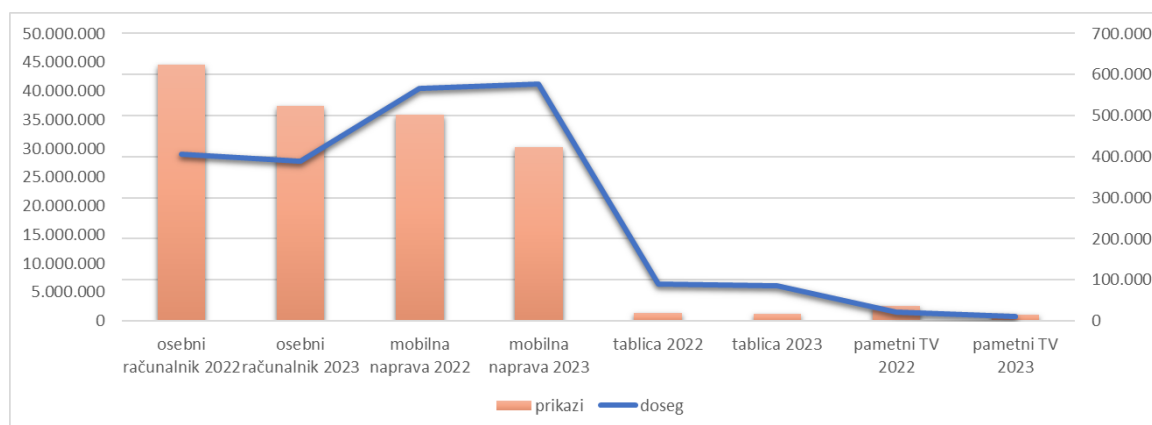
Graf 3.5: Demografija obiskovalcev rtv slo.si za september 2023 (vir: MOSS)



Podatki iz raziskave MOSS za september 2023 kažejo, da je pri obiskovalcih spletne strani rtv slo.si nekoliko več moških kot žensk, skoraj dve tretjini obiskovalcev je starih med 30 in 59 let, po izobrazbi prevladujejo tisti z dokončano srednjo šolo in tisti z višjo, visoko šolo, univerzo ali več.

Podatki po napravah: spletno mesto rtv slo.si

Graf 3.6: Po napravah: povprečni mesečni doseg in povprečno mesečno število prikazov v obdobju januar- september 2022/2023 (vir:MOSS)



Primerjava podatkov za spletno mesto rtv slo.si po različnih napravah kaže, da se je v obdobju januar - september 2023 v primerjavi z enakim obdobjem lani število prikazov na vseh napravah zmanjšalo, medtem ko se je število uporabnikov na mobilnih napravah nekoliko povečalo, na ostalih napravah pa ponovno zmanjšalo. Največje število različnih uporabnikov spletnega mesta rtv slo.si je v januarju – september 2023 prihajalo na spletno stran s pomočjo mobilnih naprav, sledi uporaba osebnega računalnika.

Obiskanost vsebin na spletnem mestu rtvslo.si

Tabela 3.1: 20 člankov z največ ogledi na rtvslo.si (januar - september 2023)

Rang	Naslov članka	št. ogledov	popv.čas, ki ga uporabnik porabi za ogled	sekcija	datum objave
1	Najobsežnejše poplave v zgodovini Slovenije	469.638	0h 3m 58s	Okolje	4. avgust 2023
2	Umrli je legendarni radijski voditelj Sašo Hribar	356.439	0h 3m 23s	Drugo	8. september 2023
3	Čudež na Svetih Višarjah: Roglič kljub smoli s kolesom dobil Giro!	340.770	0h 3m 8s	Dirka po Italiji	27. maj 2023
4	Razmere najbolj kritične na Koroškem in v Zgornji Savinjski dolini	295.411	0h 3m 46s	Okolje	5. avgust 2023
5	Škodo po siloviti toči bo razkrilo šele jutro. Na poti že nove nevihtne celice.	276.774	0h 3m 43s	Vreme	24. julij 2023
6	Slovenci po izključitvi Dončiča in porazu proti Kanadi v boj za peto mesto	228.243	0h 3m 20s	SP v košarki 2023	6. september 2023
7	Akcija Wagnerja tako naglo končana, kot se je začela. Prigožin se po dogovoru seli v Belorusijo.	224.046	0h 4m 27s	Evropa	24. junij 2023
8	Pogačar izgubil šest minut, Vingegaardu drugi Tour, Avstrijcu pa kraljevska etapa!	214.236	0h 4m 12s	Dirka po Franciji	19. julij 2023
9	Loreen prva izvajalka v zgodovini, ki je drugič osvojila evrovizijsko krono!	203.926	0h 3m 29s	Evrovizija	13. maj 2023
10	Jumbo Visma potolkel konkurenco, Kuss napovedal končno znago	191.996	0h 4m 4s	Dirka po Španiji	8. september 2023
11	Vingegaard na prvi dan Alp proti Pogačarju pridobil (bonifikacijsko) sekundo	186.892	0h 3m 59s	Dirka po Franciji	15. julij 2023
12	Pogačar s silovitim protinapadom v Pirenejih prepolovil prednost Vingegaarda	186.483	0h 3m 58s	Dirka po Franciji	6. julij 2023
13	Roglič na drugem mestu prehitel Almeida, Thomas ostaja v rožnatem	182.861	0h 4m 9s	Dirka po Italiji	25. maj 2023
14	Močnejši nevihti sta nastali južno od Zagorja ob Savi in vzhodno od Kočevja	180.923	0h 3m 23s	Vreme	25. julij 2023
15	Pogačar in Vingegaard ciljno črto prečkala z ramo ob rami, zmagal Poels	176.877	0h 4m 3s	Dirka po Franciji	16. julij 2023
16	Dolomitski šov vendarle zgolj uvertura v veliki finale	175.887	0h 3m 45s	Dirka po Italiji	26. maj 2023
17	Pogačar v zaključku zlomil Vingegaarda; etapa Woodsu, Mohorič tretji	171.290	0h 4m 3s	Dirka po Franciji	9. julij 2023
18	Številni brez elektrike, veter podiral drevesa, odkrival strehe. Evakuirali dva tabora otrok.	160.188	0h 3m 31s	Vreme	18. julij 2023
19	Roglič izgubil prvo bitko, a ključne šele prihajajo	159.991	0h 4m 8s	Dirka po Italiji	23. maj 2023
20	Vingegaard s senzacionalnim kronometrom strl Pogačarja v Comblouxu	155.845	0h 3m 38s	Dirka po Franciji	18. julij 2023

* rangirano po ogledih

vir: MMC/rtvslo.si

Tabela 3.2: TOP 20 video/avdio na zahtevo: rtvsl.si (januar – september 2023)

TOP 20 GLEDANIH ODDAJ - VIDEO NA ZAHTEVO: januar - september 2023

Rang	naslov oddaje (arhiv)	naslov oddaje/termina	datum predvajanja	trajanje	povp. čas ogleda	št. ogledov
1	Vsi novi, vsi lepi	Radio GA - GA	8. september 2023	00:54:07	00:08:51	123.689
2	Tema stran pametnih telefonov	Tuji dokumentarci	6. junij 2023	00:28:59	00:07:41	46.281
3	Utrip	Utrip	14. januar 2023	00:13:25	00:07:00	28.617
4	ADHD	Posebne zgodbe	27. junij 2023	00:25:41	00:08:43	27.671
5	Poplave Cerkije 2023 avgust	Interaktivna točka - posnetki uporabnikov	4. avgust 2023	00:01:45	00:00:38	25.515
6	Primeri inšpektorja Vrenka 2: Nevidni človek, 1. del, slovenska nadaljevanka, 1/6	Primeri inšpektorja Vrenka	8. januar 2023	00:43:56	00:15:19	24.440
7	Ameriški posnetek incidenta z ruskim letalom	Video novice-info	16. marec 2023	00:00:45	00:00:21	23.260
8	Odmevi	Odmevi	11. maj 2023	00:27:16	00:00:50	17.885
9	Primeri inšpektorja Vrenka 2: Hotel, 1. del, slovenska nadaljevanka, 3/6	Primeri inšpektorja Vrenka	22. januar 2023	00:47:02	00:19:02	17.814
10	Poletje, ko sem se naučila leteti	Tuji filmi	2. april 2023	01:29:02	00:17:42	17.647
11	Podarim dobim - igra, ki je prebudila tigra, 1. del, dokumentarni film	Dokumentarci - razvedrilni	13. junij 2023	00:56:49	00:09:19	16.440
12	Primeri inšpektorja Vrenka 2: Nevidni človek, 2. del, slovenska nadaljevanka, 2/6	Primeri inšpektorja Vrenka	15. januar 2023	00:44:42	00:20:32	16.144
13	Ali naj Slovenija izstopi iz svetovne zdravstvene organizacije?	Arena, pogled naprej	20. februar 2023	00:50:50	00:16:04	16.028
14	Primeri inšpektorja Vrenka 2: Obsedenosti, 1. del, slovenska nadaljevanka, 5/6	Primeri inšpektorja Vrenka	5. februar 2023	00:49:27	00:19:57	15.570
15	Utrip	Utrip	13. maj 2023	00:12:16	00:06:53	15.296
16	Slovenska vojska, 6. 8. 2023, ob 13.30: Črna na Koroškem	Interaktivna točka - posnetki uporabnikov	6. avgust 2023	00:00:47	00:00:34	14.946
17	Babičino seksualno življenje, slovensko-francoski animirano-dokumentarni film	Tuji dokumentarci	8. februar 2023	00:13:43	00:05:42	14.031
18	Izredna poročila: poplave	Poročila	4. avgust 2023	00:12:46	00:05:39	13.911
19	Izštekanih 30, prenos	Izštekani	8. junij 2023	02:54:04	00:27:13	13.853
20	Primeri inšpektorja Vrenka 2: Hotel, 2. del, slovenska nadaljevanka, 4/6	Primeri inšpektorja Vrenka	29. januar 2023	00:44:06	00:20:23	13.817

TOP 20 GLEDANIH PRISPEVKOV - VIDEO NA ZAHTEVO: januar - september 2023

Rang	naslov prispevka (arhiv)	naslov oddaje/prispevka/termina	datum predvajanja	trajanje	povp. čas ogleda	št. ogledov
1	"Oj, Triglav, moj dom" v priredbi Laibacha z gosti	Planica 2023 - SP v nordijskem smučanju	21. februar 2023	00:07:51	00:07:51	93.889
2	Grd padec Petra Prevca na treningu v Planici	Planica 2023 - SP v nordijskem smučanju	1. marec 2023	00:00:42	00:00:42	65.393
3	Pogačarju motorista preprečila napad	Kolesarska dirka po Franciji	15. julij 2023	00:02:16	00:02:16	32.161
4	Joker Out - Carpe Diem	Misija Liverpool	4. februar 2023	00:02:46	00:02:46	30.326
5	Vratolomen padec vodilnega Zane pri spustu s Kolovrata	Kolesarska dirka po Sloveniji	17. junij 2023	00:01:46	00:01:46	25.020
6	Zadnji kilometer 19. etape Dirke po Franciji	Kolesarska dirka po Franciji	21. julij 2023	00:08:27	00:08:27	24.870
7	Veliko rajanje slovenskih navijačev na Svetih Višarjah po epski predstavi Rogliča na kronometru	Dnevnik	27. maj 2023	00:03:49	00:03:49	21.903
8	Razplet na veliki skakalnici - zadnji trije finalisti, vključno z zlatim Zajcem	Planica 2023 - SP v nordijskem smučanju	3. marec 2023	00:05:32	00:05:32	20.792
9	Vrstniško nasilje v Celju	Dnevnik	11. april 2023	00:01:40	00:01:40	20.480
10	Ema Klincec v prvi seriji Vikersunda postavila svetovni rekord	Smučarski skoki	19. marec 2023	00:01:30	00:01:30	18.545
11	Zadnji trije km 6. etape Toura - silovit napad Pogačarja	Kolesarska dirka po Franciji	6. julij 2023	00:10:44	00:10:44	18.509
12	Gregor Ravnik - Torek	Melodije morja in sonca	8. julij 2023	00:03:26	00:03:26	18.381
13	Zmagoviti smuk Ilke Štuhec na sobotni tekmi v Cortini	Alpsko smučanje	21. januar 2023	00:02:08	00:02:08	18.099
14	Razplet cestne dirke SP-ja v kolesarstvu	Kolesarstvo	6. avgust 2023	00:03:12	00:03:12	17.942
15	Timi Zajc v Willingenu padel pri 161,5 m	Smučarski skoki	3. februar 2023	00:04:06	00:04:06	17.217
16	Razplet tekme za bronasto medaljo: Slovenija - Francija	Odbojka	16. september 2023	00:07:05	00:07:05	16.442
17	Slovenija: Joker Out - Carpe Diem	Pesem Evrovizije	11. maj 2023	00:02:00	00:02:00	15.983
18	Olimpija ostaja v boju za uvrstitev v Ligo prvakov	Šport	1. avgust 2023	00:01:01	00:01:01	15.736
19	Umrl je Sašo Hribar	Odmevi	8. september 2023	00:03:09	00:03:09	14.959
20	Po veliki smoli z verigo Roglič še bolj stopil na plin in osvojil Giro	Šport	27. maj 2023	00:01:36	00:01:36	14.777

TOP 20 AVDIO - AVDIO NA ZAHTEVO: januar - september 2023

Rang	naslov prispevka (arhiv)	naslov oddaje/prispevka/termina	datum predvajanja	trajanje	povp. čas ogleda	št. ogledov
1	Hvala, Sašo!	Radio GA - GA	15. september 2023	00:38:37	00:08:25	50.749
2	Vsi novi, vsi lepi	Radio GA - GA	8. september 2023	00:54:04	00:05:05	25.893
3	Manfred Spitzer: Vzgajamo generacije slepih, debelih in pozabljivih ljudi	Vročni mikrofoni	30. avgust 2023	00:22:20	00:04:54	25.566
4	13 let brez dviga RTV prispevka	Radio GA - GA	21. april 2023	00:54:05	00:09:33	18.169
5	Antigona: prva ženska na odru sveta	Studio ob 17.00	11. april 2023	01:07:06	00:03:14	16.356
6	60 let filma Srečno, Kekec	Prvi na obisku	30. avgust 2023	00:30:52	00:01:48	15.671
7	Sašo Hribar - In memoriam	Prvi program	9. september 2023	00:01:39	00:00:48	15.266
8	Hribar jezen kot pes	Radio GA - GA	7. april 2023	00:54:15	00:14:58	14.450
9	109 Jan Tratnik verjame, da Roglič še lahko dobi Tour (in to ne le enega)	SOS odmev	28. maj 2023	00:57:01	00:13:26	14.218
10	Med lutkami: Nora in Dogodek v mestu Gogi	Studio ob 17.00	18. april 2023	01:13:52	00:03:21	14.116
11	Pisanje eseja in ženske na odru sveta	Studio ob 17.00	25. april 2023	01:13:11	00:04:29	13.944
12	111 Položeni temelji izjemnega Toura	SOS odmev	1. julij 2023	00:33:39	00:03:04	13.817
13	100 Primož Roglič	SOS odmev	26. februar 2023	00:33:49	00:05:51	12.830
14	Sašo Hribar enkrat, neponovljiv, neposreden, enostavno moral si ga imeti rad	Aktualno 202	9. september 2023	00:23:19	00:05:48	12.379
15	Sašo Hribar po makadamski cesti do RTV-ja	Prvaki tedna	20. marec 2023	00:42:07	00:07:11	12.265
16	120 Gruden ne verjame, da bi Roglič napadel Kussa	SOS odmev	10. september 2023	00:48:30	00:07:12	11.911
17	Pater Karel Gržan: Nič ni toliko vredno, kot je bližina, sočutje	Aktualno 202	7. avgust 2023	00:07:23	00:02:16	11.481
18	Na jahti z 0,001% najbogatějšíh ljudi na svetu	Globalna vas	13. april 2023	00:16:00	00:04:24	11.457
19	Franček Strmčnik in Boštjan Pahovnik rešila 16 oseb	Aktualna tema	10. avgust 2023	00:05:49	00:01:29	11.248
20	Izštekanih 30 v Križankah	Izštekani	8. junij 2023	02:53:36	00:13:59	11.037

* rangirano po ogledih
vir: MMC/rtvsl.si

Tabela 3.3: 20 top oddaj v živo: rtvslo.si (januar – september 2023)

TOP 20 ODDAJ TV - V ŽIVO: januar - september 2023

Rang	naslov oddaje	program	datum oddaje	začetni čas	končni čas	povp.čas ogleda	št. ogledov	št. uporabnikov
1	Kolesarstvo - dirka po Franciji: 17. etapa	slo2	19. julij 2023	15:00:00	17:20:00	01:05:26	63.801	31.985
2	Kolesarstvo - dirka po Franciji: 15. etapa	slo2	16. julij 2023	15:00:00	18:20:00	01:17:35	58.480	29.287
3	Kolesarstvo, državo prvenstvo, prenos iz Radovljice	mmctv	25. junij 2023	16:15:00	18:45:00	01:36:05	54.594	27.391
4	Kolesarstvo - dirka po Franciji: 16. etapa	slo2	18. julij 2023	15:00:00	17:35:00	01:04:58	54.550	27.329
5	Kolesarstvo - dirka po Franciji: 9. etapa	slo2	9. julij 2023	15:00:00	18:20:00	01:18:49	47.531	23.793
6	Odbojka (M) - evropsko prvenstvo: Slovenija - Francija, tekma za 3. mesto	slo2	16. september 2023	17:00:00	20:50:00	01:07:45	46.258	23.140
7	Odbojka (M) - evropsko prvenstvo: Slovenija - Poljska, polfinale	slo2	14. september 2023	17:30:00	21:05:00	01:19:46	45.820	22.940
8	Nordijsko smučanje - svetovni pokal: smučarski poleti, ekipna tekma	slo2	1. april 2023	09:30:00	12:50:00	01:33:26	44.048	22.564
9	Pesem Evrovizije 2023, izbor iz Liverpola	slo1	13. maj 2023	21:00:00	00:00:00	02:00:28	43.859	22.123
10	Kolesarstvo - dirka po Franciji: 14. etapa	slo2	15. julij 2023	15:00:00	17:30:00	01:09:23	43.548	21.830
11	Alpsko smučanje - svetovno prvenstvo: veleslalom (M), 2. vožnja	slo2	17. februar 2023	13:15:00	14:55:00	01:02:21	40.516	20.374
12	Kolesarstvo - dirka po Franciji: 13. etapa	slo2	14. julij 2023	15:00:00	17:20:00	01:12:43	40.588	20.347
13	Nordijsko smučanje - svetovni pokal: smučarski poleti	slo2	2. april 2023	09:30:00	12:55:00	01:29:51	38.780	19.444
14	Kolesarstvo - dirka po Franciji: 6. etapa	slo2	6. julij 2023	15:00:00	17:20:00	01:14:29	38.575	19.331
15	7. redna seja Državnega zbora	slo3	21. februar 2023	09:00:00	17:00:00	00:08:27	36.776	18.390
16	Nordijsko smučanje - svetovno prvenstvo: smučarski skoki (M) - velika skakalnica	slo2	3. marec 2023	17:25:00	19:30:00	01:13:22	36.415	18.329
17	Kolesarstvo - dirka po Franciji: 5. etapa	slo2	5. julij 2023	15:00:00	17:35:00	01:13:54	36.012	18.059
18	Kolesarstvo - dirka po Franciji: 10. etapa	slo2	11. julij 2023	15:00:00	17:30:00	01:05:12	35.976	18.040
19	Cestno kolesarstvo - svetovno prvenstvo: cestna dirka (M)	slo2	6. avgust 2023	13:35:00	18:40:00	01:29:29	34.618	17.371
20	Nordijsko smučanje - svetovni pokal: novoletna skakalna turneja (M)	slo2	4. januar 2023	13:20:00	15:35:00	01:28:14	33.224	16.808

TOP 20 ODDAJ RA - V ŽIVO: januar - september 2023

Rang	naslov oddaje	program	datum oddaje	začetni čas	končni čas	povp.čas ogleda	št. ogledov	št. uporabnikov
1	Radio Ga Ga	prvi	15. september 2023	10:10:00	11:00:00	00:35:31	11.071	5.718
2	Novice	val202	6. september 2023	15:30:00	16:30:00	01:19:50	4.522	2.538
3	Jutranji koncert: Siddhartha v živo pri Andreju	val202	13. september 2023	08:00:00	08:30:00	00:51:44	4.528	2.513
4	Obvestila	val202	27. maj 2023	17:38:00	22:00:00	01:18:51	4.291	2.249
5	Šport: Slovenija : Kanada, svetovno prvenstvo v košarki	val202	6. september 2023	14:35:00	15:03:00	00:51:01	3.796	2.175
6	Druga jutranja kronika	val202	28. marec 2023	07:00:00	08:30:00	01:56:36	3.935	2.108
7	Jutro: Pred festivalnim poletjem	val202	5. junij 2023	08:45:00	09:15:00	00:45:19	4.069	2.052
8	Aktualno: Kako digitalizirati slovensko zdravstvo?	val202	5. april 2023	10:45:00	11:30:00	01:13:03	4.037	2.039
9	Radio napoveduje	val202	6. september 2023	15:03:00	15:30:00	00:56:10	3.130	1.896
10	Druga jutranja kronika	val202	17. april 2023	07:00:00	08:00:00	01:04:45	3.579	1.870
11	Glasbeno jutro: Prvič na Valu	val202	17. maj 2023	08:45:00	09:15:00	00:47:42	3.671	1.864
12	Šport: Košarka, Slovenija : Gruzija	val202	28. avgust 2023	13:30:00	14:20:00	01:36:23	3.120	1.844
13	Druga jutranja kronika	val202	16. januar 2023	07:00:00	08:00:00	01:20:20	3.428	1.843
14	Popevka tedna	val202	13. januar 2023	09:37:00	10:30:00	01:10:47	3.365	1.835
15	Novice	val202	9. februar 2023	10:30:00	10:45:00	00:27:54	3.624	1.823
16	Novice	val202	16. maj 2023	12:30:00	13:00:00	00:53:46	3.522	1.823
17	Popevka tedna	val202	17. maj 2023	09:37:00	10:30:00	01:00:08	3.416	1.817
18	Poročila	prvi	15. september 2023	10:00:00	10:10:00	00:12:08	3.412	1.802
19	Novice	val202	7. marec 2023	08:30:00	09:15:00	01:10:21	3.312	1.801
20	Druga jutranja kronika	val202	24. februar 2023	07:00:00	08:00:00	00:59:46	3.435	1.785

* rangirano po ogledih
vir: MMC/rtvslo.si

Poglavja o gledanosti, poslušnosti in obiskanosti spleta je pripravila Služba za programski kontroling RTV Slovenija

4 TEHNOLOŠKI RAZVOJ IN NALOŽBE

Finančni načrt je bil sprejet v začetku februarja 2023, zato so se do njegovega sprejetja izvajale investicije skladno z odločbo o začasnem financiranju (nujne investicije s soglasjem generalnega direktorja in tiste, ki so se nadaljevale iz lanskega leta). Do konca septembra je bila fakturirana realizacija investicij v znesku 3,351 mio evrov ali 27,2% plana. V postopkih nabave (investicije v teku) je za 4,757 mio evrov opreme za katere se pričakuje realizacija v letu 2023 in 554 tisoč evrov v naslednjih letih. Iz izkušenj iz preteklih let je ocena realizacije po rezervacijah v tekočem letu po navadi nekoliko bolj optimistična, tako se v povprečju cca 1,5 do 2,5 mio rezervacij dodatno nenačrtovano prenaša v plan naslednjega leta.

Vrednost začelih investicij iz preteklih let, ki bremenijo plan tekočega leta 2023 je 3,130 mio evrov in plan naslednjega leta 2024 v višini 430 tisoč evrov. Iz tega naslova je v obdobju januar-september 2023 realizirano 1,636 mio evrov.

Večje investicije (nad 100 tisoč evrov), ki so začete v lanskem letu so naslednje:

- A/V produkcijski sistem in novičarski sistem (NRCS) v znesku 1,778 mio evrov; investicija je bila začeta v letu 2019, zadnji račun v znesku 129 tisoč je prispel letos (nabava je zaključena, sistem še ne deluje),
- zamenjava SN in NN plošč v transformatorski postaji po pogodbeni vrednosti 842 tisoč evrov, predvidena realizacija v letošnjem letu 587 tisoč evrov (pogodba je podpisana, nabava je v teku),
- gradnja akustične izolacijske kletke v S14 v ocenjeni vrednosti 563 tisoč evrov (postopek JN v teku),
- radijsko reportažno vozilo za prenose manjših prireditev v celotni ocenjeni vrednosti 241 tisoč evrov, od tega zneska je predvidena letošnja realizacija v znesku 60 tisoč (postopek JN v teku),
- avdio matrica za RC MB 92 tisoč evrov od celotne vrednosti 239 tisoč (nabava je zaključena),
- nadgradnja RTVS dostopovnega omrežja 178 tisoč (nabava je zaključena),
- DVB-T in DAB+ oddajniki 173 tisoč (nabava je zaključena)
- računalniška oprema 138 tisoč evrov (nabava je zaključena),
- izdelava in montaža akustičnih oblog po meri v ocenjeni vrednosti 106 tisoč evrov (postopek JN v teku),
- avdio mešalna miza in programske opreme za Sinhro studio 93 tisoč evrov (nabava je zaključena).

Večje investicija (nad 100 tisoč evrov), ki so začete letos so:

- avdio mešalni mizi za S-1 in S-4 z ocenjeno vrednostjo 587 tisoč evrov (postopek JN v teku),
- računalniška oprema z ocenjeno vrednostjo 240 tisoč evrov (nabava je zaključena),
- FM oddajniki v vrednosti 200 tisoč evrov (pogodba je sklenjena, nabava je v teku),
- zamenjava telekomunikacijskega stolpa na PTV Lovrenc 176 tisoč evrov (postopek JN v teku),
- mešalne mize za Studio 21, Studio 22, Studio P3 in studio Nova Gorica v znesku 205 tisoč evrov; predvidena letošnja dobava v znesku 82 tisoč evrov (postopek JN v teku),

- sekundarni LTO pomnilniški sistem Mediateke (backup) 137 tisoč evrov (pogodba je sklenjena, dobava je v teku),
- tehnološka računalniška oprema – le del RAS v znesku 134 tisoč evrov (razpis je pod vprašajem, verjetno bo ponovljen v naslednjem letu),
- UPS sistemi za TVS, RCMB, RCKP, OZ v znesku 134 tisoč evrov (postopek JN v teku),
- računalniški varnostni sistem DRS za RCKP in RCMB v skupnem znesku 157 tisoč evrov (postopek JN v teku),
- Nadgradnja sistema Avid - skupno naročilo z RCKP, RCMB, TVS v znesku 123 tisoč evrov (postopek JN v teku),
- Izgradnja transformatorske postaje in priključitev na visokonapetostni energetske vod za potrebe nove oddajne lokacije PTV Goričko v znesku 117 tisoč evrov (postopek JN v teku),
- JN: Nadgradnje OTT aplikacije v znesku 111 tisoč evrov, predvidena realizacija v l. 2023 je 88 tisoč evrov (postopek JN v teku),
- posodobitev in razširitev kapacitet robotizirane tračne knjižnice in strojne opreme 109 tisoč evrov (pogodba je sklenjena, postopek nabave je v teku).

Realizacija investicij je manjša od obračunane amortizacije januar – september za 2,286 mio evrov. Pregled realizacije po posameznih planskih pozicijah je razviden iz preglednice.

Tabela 4.1: Realizacija načrta investicij (v EUR)

p.p	Naziv planske postavke	Realizacija	Načrt	Razlika	Indeks	Rezervacije	Angažirano (ELI)	Razlika	Indeks
		1	2	3= (1-2)	4= (1/2) x100	5	6= (1+5)	7= 6-2	8= (6/2) x100
V_15	Obnova TV produkcijskega sistema	129.533	1.500.000	-1.370.467	8,6	586.900	716.433	-783.567	47,8
V_17	Zamenjava iztrošene tehnologije in manjše investicije	117.288	395.000	-277.712	29,7	151.951	269.239	-125.761	68,2
V_62	Oprema TV studiev in režij	483.095	955.000	-471.905	50,6	185.705	668.800	-286.200	70,0
V_67	Reportažni avtomobili in terenska oprema	58.774	60.000	-1.226	98,0	0	58.774	-1.226	98,0
V_87	Tehnološka računalniška oprema	81.489	300.000	-218.511	27,2	0	81.489	-218.511	27,2
V_89	Kamere in kamkorderji (TVS)	0	200.000	-200.000	0,0	0	0	-200.000	0,0
	PPE Televizija	870.179	3.410.000	-2.539.821	25,5	924.557	1.794.735	-1.615.265	52,6
V_23	Produkcijski računalniški sistemi	9.852	170.000	-160.148	5,8	139.436	149.288	-20.712	87,8
V_24	Zamenjava iztrošene tehnologije in manjše investicije	45.079	105.000	-59.921	42,9	49.980	95.059	-9.941	90,5
V_68	Prenova studia S-14	19.763	610.000	-590.237	3,2	589.906	609.669	-331	99,9
V_157	Obnova radijskih režij	5.570	60.000	-54.430	9,3	52.821	58.391	-1.609	97,3
V_177	Reportažni avtomobili in terenska oprema (RAS)	0	180.000	-180.000	0,0	88.849	88.849	-91.151	49,4
	PPE Radio	80.264	1.125.000	-1.044.736	7,1	920.992	1.001.255	-123.745	89,0
V_37	RA in TV računalniški produkcijski sistemi	2.726	240.000	-237.274	1,1	205.260	207.987	-32.013	86,7
V_39	Zamenjava iztrošene tehnologije in manjše investicije	171.896	415.000	-243.104	41,4	35.186	207.082	-207.918	49,9
V_40	Obnova osnovnih sredstev	0	40.000	-40.000	0,0	0	0	-40.000	0,0
V_169	Obnova radijskih režij	0	40.000	-40.000	0,0	294	294	-39.706	0,7
	PPE RC-Maribor	174.622	735.000	-560.378	23,8	240.741	415.363	-319.637	56,5

Se nadaljuje:

Nadaljevanje:

p.p	Naziv planske postavke	Realizaci-	Načrt	Razlika	Indeks	Rezerva-	Angažira-	Razlika	Indeks
		ja				cije	no (ELI)		
		1	2	3= (1-2)	4= (1/2) x100	5	6= (1+5)	7= 6-2	8= (6/2) x100
V_41	RA in TV računalniški produkcijski sistemi	18.970	220.000	-201.030	8,6	200.776	219.747	-253	99,9
V_43	Zamenjava iztrošene tehnologije in manjše investicije	214.419	305.000	-90.581	70,3	31.950	246.370	-58.630	80,8
V_44	Obnova osnovnih sredstev	8.969	25.000	-16.031	35,9	0	8.969	-16.031	35,9
V_138	Obnova TV studiev in režij (RC KP)	68.738	95.000	-26.262	72,4	21.289	90.026	-4.974	94,8
V_96	Obnova radijskih režij	9.104	80.000	-70.896	11,4	52.842	61.946	-18.054	77,4
	PPE RC-Koper	320.200	725.000	-404.800	44,2	306.857	627.058	-97.942	86,5
V_102	Izgradnja in obnova digitalnih oddajniških mrež	192.160	400.000	-207.840	48,0	125.364	317.524	-82.476	79,4
V_31	Obnova infrastrukture	76.139	400.000	-323.861	19,0	319.974	396.113	-3.887	99,0
V_32	Zamenjava iztrošene tehnologije in manjše investicije	79.273	300.000	-220.727	26,4	215.455	294.728	-5.272	98,2
	OE Oddajniki in zveze	347.572	1.100.000	-752.428	31,6	660.793	1.008.365	-91.635	91,7
V_143	Poslovno planiranje in poročanje	32.660	96.000	-63.340	34,0	85.876	118.536	22.536	123,5
V_45	Zamenjava iztrošene tehnologije in manjše investicije	19.908	108.000	-88.092	18,4	96.341	116.249	8.249	107,6
V_47	Programske licence	9.825	84.000	-74.175	11,7	87.849	97.674	13.674	116,3
V_48	Informacijska infrastruktura	178.254	216.000	-37.746	82,5	0	178.254	-37.746	82,5
V_49	Računalniška oprema RTVS	387.583	290.000	97.583	133,6	8.155	395.738	105.738	136,5
V_174	Upravljanje varovanja informacij	0	120.000	-120.000	0,0	0	0	-120.000	0,0
	Informacijska tehnologija	628.230	914.000	-285.770	68,7	278.221	906.451	-7.549	99,2
V_92	Aplikacije (MMC)	109.170	280.000	-170.830	39,0	105.114	214.284	-65.716	76,5
V_93	MM oprema (MMC)	115.536	155.000	-39.464	74,5	5.272	120.808	-34.192	77,9
	PPE MMC	224.707	435.000	-210.293	51,7	110.386	335.093	-99.907	77,0
V_1	Nadomestni objekt v ul. Komenskega 5 ali obrobje Ljubljane	45.050	40.000	5.050	112,6	0	45.050	5.050	112,6
V_3	Obnova poslovnih stavb	123.968	710.000	-586.032	17,5	52.853	176.821	-533.179	24,9
V_4	Obnova počitniških domov	0	630.000	-630.000	0,0	25.176	25.176	-604.824	4,0
V_54	Pisarniško pohištvo	41.636	80.000	-38.364	52,0	13.319	54.955	-25.045	68,7
V_55	Oprema za OHPK	205.770	350.000	-144.230	58,8	92.885	298.655	-51.345	85,3
V_56	Oprema za elektroenergetiko	73.058	900.000	-826.942	8,1	793.622	866.681	-33.319	96,3
V_57	Telekomunikacijska oprema	71.232	70.000	-43.210	38,3	25.984	52.774	-17.226	75,4
V_60	Obnova osnovnih sredstev	16.543	50.000	-33.457	33,1	2.726	19.268	-30.732	38,5
V_165	Energetska in statična sanacija objektov	545	300.000	-299.455	0,2	29.193	29.738	-270.262	9,9
V_175	Obnova stanovanj	0	50.000	-50.000	0,0	0	0	-50.000	0,0
	Nepremičnine in infrastruktura	533.360	3.180.000	-2.646.640	16,8	1.054.215	1.587.576	-1.592.424	49,9
V_51	Nepredvidene in manjše investicije	62.304	150.000	-87.696	41,5	3.271	65.575	-84.425	43,7
V_52	Digitalizacija arhivov	42.723	180.000	-137.277	23,7	137.335	180.057	57	100,0
V_58	Avtopark	34.095	150.000	-115.905	22,7	93.904	127.999	-22.001	85,3
V_59	Oprema za VZPD	0	50.000	-50.000	0,0	11.876	11.876	-38.124	23,8
V_180	Nove produkcijske in multimedijske tehnologije	4.282	150.000	-145.718	2,9	9.705	13.987	-136.013	9,3
V_26	Glasbeni instrumenti	28.875	32.000	-3.125	90,2	3.963	32.838	838	102,6
	Skupne investicije	172.279	712.000	-539.721	24,2	260.054	432.333	-279.667	60,7
	SKUPAJ	3.351.413	12.336.000	-8.984.587	27,2	4.756.812	8.108.228	-4.227.772	65,7

Pripravil: Veliša Lazović, kontroling investicij

5 KADROVSKA POLITIKA

Število zaposlenih v javnem zavodu RTV Slovenija se v letu 2023 spremlja na podlagi Zakona o izvrševanju proračunov Republike Slovenije. Vlada RS je izdala Uredbo o načinu priprave kadrovskega načrta posrednih uporabnikov proračuna in metodologijo njihovega izvajanja za leti 2023 in 2024 (Uradni list RS, št. 162/22), v nadaljevanju: Uredba. Tako se pri evidentiranju skupnega števila zaposlenih ne upošteva skupno število vseh zaposlenih, temveč se od skupnega števila odštejejo:

- zaposleni, ki nadomeščajo začasno odsotne delavce;
- tisti drugi zaposleni, ki jih financirajo različni viri;
- tisti zaposleni, ki smo jih zaposlili za krajši delovni čas, kjer se upošteva le preračunano število glede na dejanski delovni čas (npr.: polovični delovni čas se šteje kot 0,5 zaposlenega).

Na dan 30. 9. 2023 je bilo na RTV Slovenija sklenjenih **2.099** pogodb o zaposlitvi. Ob upoštevanju zgoraj navedene Uredbe pa je bilo zaposlenih **2.079,75** javnih uslužbencev, kar je za **26,35 oseb manj**, kot je bilo število zaposlenih po Uredbi na dan 31. 12. 2022 (2.106,1 zaposlenih po Uredbi).

V obdobju od 1. 1. 2023 do 30. 9. 2023 smo sklenili delovno razmerje s **55** osebami, razlogi za zaposlitev pa so bili naslednji:

- **43** oseb na podlagi razpisa zaradi potreb delovnega procesa,
- **4** osebe na podlagi zahtevka za zaposlitev stalnega honorarnega sodelavca;
- **2** osebi na podlagi razpisa za delovno mesto odgovornega urednika programa;
- **3** osebe na podlagi nadomeščanj začasno odsotnih zaposlenih;
- **1** oseba na podlagi razpisa za delovno mesto člana Uprave RTV Slovenija;
- **2** osebi na podlagi sklepa Inšpektorata za delo RS.

V enakem obdobju je zavod zapustilo **82** oseb iz naslednjih razlogov:

- **15** oseb je prekinilo delovno razmerje na lastno željo,
- **4** osebam je poteklo delovno razmerje za določen čas,
- **2** osebama je prenehalo delovno razmerje zaradi neuspešno opravljenega poskusnega dela,
- **1** oseba se je invalidsko upokojila,
- **4** osebe so se upokojile,
- **1** osebi je prenehalo delovno razmerje zaradi zavrnitve podpisa nove pogodbe o zaposlitvi,
- **1** osebi je prenehalo delovno razmerje zaradi izredne odpovedi delodajalca,
- **2** osebama je delovno razmerje prenehalo zaradi razrešitve;
- **2** osebi sta umrli;
- **50** osebam je prenehalo delovno razmerje iz poslovnega razloga-tehnološki viški.

Tabela 5.1: Število zaposlenih po enotah

	Število												
	Stanje zaposlenih (pogodbe o zaposlitvi na dan 31.12.2022)	Stanje zaposlenih (Po Uredbi na dan 31.12.2022)	ODHODI 2023	PRIHODI 2023	Interna fluktuacija		Stanje zaposlenih (pogodbe o zaposlitvi na dan 30. 9. 2023)	Plan po pogodbah SEPTEMBER 2023	RAZLIKA	Nadomeščanje, krajši DČ, financiranje EU	Zaposleni po Uredbi (30. 9. 2023)	Plan po Uredbi SEPTEMBER 2023	RAZLIKA
					Odhodi	Prihodi							
1	2	3	4	5	6	7	8	9	10	11	12	13	
PPE TV SLOVENIJA	856	854,8	39	20	6	6	837	836	19,0	0,60	836,40	835,78	0,6
PPE RADIO SLOVENIJA	327	324,8	9	8	3	1	324	319	3,0	1,70	322,30	318,30	4,0
PPE RC-KOPER	245	233,3	10	7	1	0	241	242	4,0	11,70	229,30	232,30	-3,0
PPE RC MARIBOR	204	200,3	5	5	1	0	203	205	1,0	4,00	199,00	203,25	-4,3
OE GLASBENA PRODUKCIJA	107	104,5	4	2	0	1	106	106	1,0	2,00	104,00	103,50	0,5
OE ODDAJNIKI IN ZVEZE	60	60,0	2	0	0	0	58	62	2,0	0,00	58,00	62,00	-4,0
PPE MMC	70	69,5	2	2	3	0	67	72	3,0	1,25	65,75	71,50	-5,8
SKUPNE DEJAVNOSTI	257	259,0	11	11	6	12	263	258	-6,0	-2,00	265,00	259,00	6,0
RTV SLOVENIJA	2.126	2106,1	82	55	20	20	2099	2100	27,0	19,25	2079,75	2085,63	-5,9

Tabela 5.1: Poročanje o številu zaposlenih skladno z Uredbo

Vir financiranja	Število zaposlenih na dan 30. 9. 2023	Plan na dan 30. 9. 2023
1. Državni proračun		
2. Proračun občin		
3. ZZZS in ZPIZ		
4. Druga javna sredstva za opravljanje javne službe (npr. takse, pristojbine, koncesnine, RTV-prispevek)	1.914,00	1.943,60
5. Sredstva od prodaje blaga in storitev na trgu	16,22	22,11
6. Nejavna sredstva za opravljanje javne službe in sredstva prejetih donacij	96,29	63,19
7. Sredstva EU ali drugih mednarodnih virov, vključeno s sredstvi sofinanciranja iz državnega proračuna	53,24	56,73
8. Sredstva za financiranje javnih del		
9. Sredstva ZZZS za zdravnike pripravnike in specializante, zdravstvene delavce pripravnike, zdravstvene sodelavce pripravnike		
10. Sredstva stabilnega financiranja, raziskovalnih projektov ter za projekte in programe namenjene za internacionalizacijo, odprtost in kakovost v izobraževanju in znanosti		
Skupno število vseh zaposlenih (od 1. do 10. točke)	2.079,75	2.085,63
Skupno število zaposlenih pod točkami 1, 2, 3, in 4	1.914,00	1.943,60
Skupno število zaposlenih pod točkami 5, 6, 7, 8, 9, in 10	165,75	142,03

Obrazložitev tabele:

Tabela je pripravljena na podlagi »Uredbe o načinu priprave kadrovskega načrta posrednih uporabnikov proračuna in metodologiji spremljanja njihovega izvajanja za leti 2023 in 2024«, (Uradni list RS, št. 162/22).

- **Pod št. 4** v prvi koloni je dejansko število zaposlenih na dan 30. 9. 2023 na podlagi javnih sredstev za opravljanje javne službe (RTV-prispevek).
- **Pod št. 5** v prvi koloni je število zaposlenih, preračunano glede na pridobljena sredstva od odprodaje blaga in storitev na trgu.
- **Pod št. 6** v prvi koloni je število zaposlenih, preračunano glede na nejavna sredstva za opravljanje javne službe in sredstva prejetih donacij.
- **Pod št. 7** v prvi koloni je število zaposlenih, preračunano glede na Sredstva EU ali drugih mednarodnih virov, vključeno s sredstvi sofinanciranja iz državnega proračuna.
- **Skupno število** je prikaz različnih seštevkov, npr. 1-10 vsi zaposleni, ali 1-4 zaposleni na javnih sredstvih, ali pa 5-10 število zaposlenih na nejavnih sredstvih.
- **Druga kolona** pa je prikaz planiranega števila zaposlenih na dan 30. 9. 2023.

Iz tabele je razvidno, da RTV Slovenija za 165,75 zaposlenih pridobiva sredstva iz tržnih dejavnosti ter iz različnih drugih virov (EU, sofinanciranje iz državnega proračuna,...).

Pripravila: Kadrovska služba RTV Slovenija.

6 POROČILO O POSLOVANJU ZAVODA JANUAR – SEPTEMBER 2023

Poslovno leto 2023 je RTV Slovenija začela brez veljavnega finančnega načrta, zato je v začetku leta finančni okvir za poslovanje predstavljala Odločba o začasnem financiranju RTV Slovenija z dne 27. 12. 2022, s katero je bila poraba do sprejetja Finančnega načrta (oz. največ do 31. 3. 2023) omejena z višino realiziranih odhodkov in drugih izdatkov.

Programski svet je obravnaval predlog Finančnega načrta 2023 na 9. redni seji dne 23. 1. 2023 in ni podal pozitivnega mnenja, Nadzorni svet pa je Finančni načrt 2023 sprejel na 12. redni seji dne 25. 1. 2023.

V nadaljevanju poročila smo primerjali realizacijo obdobja z veljavnim finančnim načrtom ter realizacijo obdobja preteklega leta, enaka primerjava je predstavljena tudi v finančnih tabelah, ki so priloga tega poročila. Sestavljajo jih izkazi za notranje potrebe RTV Slovenija, ki so narejeni na nivoju Zavoda in za vsako posamezno enoto, ter predpisani računovodski izkazi, ki so narejeni na nivoju Zavoda.

V obdobju januar – september 2023 je Zavod realiziral presežek odhodkov nad prihodki v višini 7,25 mio evrov, kar je za 3,34 mio evrov slabše od načrta obdobja. Celotni prihodki so bili za 1,48 mio evrov (oz. 1,5 %) višji od načrtovanih zaradi prodaje finančnih naložb. Celotni odhodki so presegli načrt za 4,6 % oz. za 4,82 mio evrov zaradi višjih stroškov dela. Glede na enako obdobje preteklega leta so celotni prihodki višji za 1,90 mio evrov (1,9 %) zaradi višjih poslovnih in finančnih prihodkov, celotni odhodki pa so višji za 10,46 mio evrov (10,6 %) največ zaradi višjih stroškov dela redno zaposlenih. Končni rezultat je v primerjavi z obdobjem preteklega leta slabši za 8,56 mio evrov.

6.1 PRIHODKI

Celotni prihodki so v obdobju januar – september 2023 znašali 101,72 mio evrov in so od načrta višji za 1,48 mio evrov (indeks 101,5). Kot že omenjeno je glavni razlog za presežanje v prodaji finančne naložbe (delnic Eutelsat Communications), ki je bila načrtovana v decembru in zato so finančni prihodki višji od načrta obdobja za 2,97 mio evrov. Poslovni prihodki so višji za 444 tisoč evrov (indeks 100,5), medtem ko so prevrednotovalni in drugi prihodki za načrtom zaostali za 1,93 mio evrov (indeks 45,1) zaradi nerealizirane prodaje nepremičnin.

V primerjavi z enakim obdobjem preteklega leta so celotni prihodki višji za 1,90 mio evrov (indeks 101,9), saj je bila letos višja realizacija finančnih prihodkov za 1,46 mio evrov (indeks 177,4) ter poslovnih prihodkov za 911 tisoč evrov (indeks 100,9). Realizacija prevrednotovalnih in drugih prihodkov je bila nižja za 471 tisoč evrov (predvsem je bila nižja realizacija plačanih odpisanih terjatev ter prihodkov od tožb, izvršb in sklepov).

6.1.1 Poslovni prihodki

V obdobju januar – september leta 2023 so poslovni prihodki znašali 96,79 mio evrov in so višji od načrta za 444 tisoč evrov (indeks 100,5), v primerjavi z realizacijo preteklega leta so višji za 911 tisoč evrov (indeks 100,9).

Tabela 6.1: Poslovni prihodki (v EUR)

	Realizacija	Plan			Realizacija		
	2023	2023			2022		
	Jan-Sep	Jan-Sep	Razlika	Indeks	Jan-Sep	Razlika	Indeks
	1	2	3 = 1-2	4 = 1:2	5	6 = 1-5	7 = 1:5
1 POSLOVNI PRIHODKI (2 do 8)	96.793.343	96.349.396	443.948	100,5	95.882.792	910.552	100,9
2 PRIHODKI OD RTV-PRISPEVKA	74.728.757	74.073.769	654.988	100,9	73.411.118	1.317.638	101,8
- RTV prispevek	74.435.808	74.025.000	410.808	100,6	74.002.385	433.424	100,6
- RTV prispevek za SFC	292.948	48.769	244.179	600,7	-591.266	884.215	-49,5
3 PRIHODKI OD OGLAŠEVANJA	10.937.489	11.450.835	-513.346	95,5	11.783.464	-845.975	92,8
4 PRIHODKI OD SOFINANCIRANJA	2.137.390	1.978.655	158.735	108,0	2.164.401	-27.011	98,8
5 PRIHODKI OD FONOGRAMOV IN VIDEOGRAMOV	148.794	102.890	45.904	144,6	128.439	20.355	115,8
6 OSTALI KOMERCIALNI PRIHODKI	8.842.014	8.743.747	98.267	101,1	8.396.342	445.672	105,3
7 SPREMEMBA VREDNOSTI ZALOG	-1.100	-500	-600	219,9	-973	-127	113,0

6.1.1.1 RTV-prispevek

Prihodki iz naslova RTV-prispevka so bili realizirani v višini 74,73 mio evrov in so za 655 tisoč evrov višji od načrta (indeks 100,9). Tovrstni prihodki predstavljajo 77,2 % vseh poslovnih prihodkov obdobja, na njihovo višino pa vplivata dva dejavnika:

1. Prihodki od RTV-prispevka, ki so v obravnavanem obdobju za 411 tisoč evrov oz. 0,6 % presegli načrt.

Gibanje prihodkov od RTV-prispevka je v korelaciji z gibanjem števila zavezancev; teh je bilo v septembru 639.619, kar je za okoli 2.000 zavezancev manj kot konec leta 2022. Povečuje tudi število oseb, ki so oproščene plačila RTV-prispevka (socialno ogroženi ali invalidi); njihovo število se je od konca leta 2022 povečalo za 7,6 % na 14.568 oseb, kar pomeni za okoli 2,2 mio evrov nižje prihodke na letni ravni.

Aktivnosti Službe za RTV-prispevek v obdobju:

RTV Slovenija tudi v letu 2023 pospešeno išče nove plačnike RTV-prispevka. V mesecu februarju je bila izvedena akcija pridobivanja novih zavezancev za plačilo RTV-prispevka s pozivi 5.000 odjemalcem oz. plačnikom električne energije, ki še niso zavezanci za plačilo RTV-prispevka. Izvajali so se tudi postopki izterjave neplačanih RTV-prispevkov iz leta 2022. V mesecu marcu so prejeli opomin vsi dolžniki, ki so v letu 2022 imeli neplačan en ali največ dva mesečna RTV-prispevka. Takšnih zavezancev je bilo 38.778 v skupni vrednosti terjatev preko 600 tisoč evrov, plačanih pa je bilo 78 % terjatev po opominih. Zavezanci, ki svoje obveznosti po prejetem opominu niso plačali kot tudi vsi večji dolžniki, so v mesecu maju prejeli odločbe o obveznosti plačila v skladu s 390. členom ZDavP-2. Izdanih je bilo 31.762 odločb v skupni vrednosti 2,86 mio evrov oziroma 3,07 mio evrov skupaj z obračunanimi zamudnimi obrestmi. V mesecu septembru je bil izveden prvi del postopka prisilne izterjave z izvršbo na dolžnikove denarne prejeme. Izdanih je bilo 4.480 sklepov o davčni izvršbi v skupni vrednosti 602.957 evrov (z obrestmi in stroški davčne izvršbe). Sklepi so bili izdani zavezancem, ki so imeli minimalno 11 evrov neplačanega RTV-prispevka po izvršljivih odločbah za leto 2022 in imajo ustrezno izvršilno sredstvo za rubež plače ali pokojnine.

2. Realizacija projektov po razpisih na podlagi ZSFCJA⁵

Skladno z ZSFCJA mora RTV Slovenija 2 % prihodkov od RTV-prispevka nameniti sofinanciranju produkcije Slovenskega filmskega centra. Skladno s Pravilnikom o

⁵ Zakon o slovenskem filmskem centru, javni agenciji Republike Slovenije

računovodstvu⁶ je vpliv ZSFCJA izkazan kot neto učinek, ki predstavlja razliko med odvedenimi prihodki za namene projektov (885 tisoč evrov) in stroški realiziranih projektov (1,18 mio evrov). Neto učinek v obravnavanem obdobju je pozitiven v višini 293 tisoč evrov, kar je za 244 tisoč evrov več od načrta. Spremembe se odražajo na pasivnih časovnih razmejivah v bilanci stanja, kjer so v višini 2,76 mio evrov evidentirani kratkoročno odloženi prihodki kot obveznosti Zavoda na podlagi omenjenega zakona.

RTV-prispevek in inflacija

Zdajšnja višina RTV-prispevka je bila določena januarja 2012, pred več kot enajstimi leti. Razlika med indeksom rasti RTV-prispevka in indeksom rasti inflacije v obdobju januar 2012 – september 2023 znaša 31,4 indeksnih točk. V primeru, da bi se višina RTV-prispevka usklajevala vsaj z indeksom rasti inflacije, bi prispevek za fizične osebe v septembru 2023 znašal okoli 16,80 evrov, kar bi pomenilo za okoli **30 mio evrov več** tovrstnih prihodkov **na letni ravni**.

6.1.1.2 Oglaševanje

Prihodki od oglaševanja so bili realizirani v višini 10,9 mio evrov in so nižji od načrta za 513 tisoč evrov (indeks 95,5); v primerjavi z enakim obdobjem preteklega leta pa so nižji za 846 tisoč evrov (indeks 92,8).

Realizacija prihodkov od oglaševanja je nižja od načrta v naslednjih enotah:

- PPE TV Slovenija za 632 tisoč evrov (indeks 92,4); v enoti vzrok za to vidijo v visoko postavljenemu planu s tem, da v letu 2023 ni bilo velikih športnih dogodkov, ki pritegnejo oglaševalce;
- PPE MMC za 29 tisoč evrov (indeks 94,2).
- PPE RC Koper za 28 tisoč evrov (indeks 79,1) predvsem zaradi nižje realizacije v UPE regionalni TV program, kjer ni bilo novih programskih projektov; nadaljujejo se izpadi naročil s strani oglaševalskih agencij.

Vse ostale enote so načrt so presegle: PPE RC Maribor za 96 tisoč evrov (indeks 128,2; zaradi boljše realizacije v UPE regionalni TV program in UPE regionalni RA program), PPE Radio Slovenija za 48 tisoč evrov (indeks 102,4; zaradi boljše realizacije v Vodstvu enote, v UPE Prvi program in v Radijski produkciji), Skupne dejavnosti načrt presegajo za 31 tisoč evrov (indeks 118,2).

⁶ Filmi se navadno ne proizvedejo v istem koledarskem letu kot je bil izveden razpis oz. so realizirani prihodki RTV-prispevka, zato je potrebno prihodke in odhodke časovno uskladiti. To pomeni, da jih je potrebno priznavati v istem koledarskem letu kot so evidentirani odhodki, preko analitičnih kontov skupine 291. Za vse projekte, ki se realizirajo po razpisih na podlagi ZFCJA v posameznem letu, se torej v tistem letu prizna (poveča) prihodek od RTV-prispevka višini njihovih odhodkov.

Tabela 6.2: Prihodki od oglaševanja po PPE/OE (v EUR)

1	2	Realizacija	Plan	Razlika	Indeks	Realizacija	Razlika	Indeks
		2023	2023			2022		
		Jan - Sep	Jan - Sep	3 - 4	3 : 4	Jan - Sep	3 - 7	3 : 7
		3	4	5	6	7	8	9
1	PPE TV SLOVENIJA	7.727.930	8.360.000	-632.070	92,4	8.539.148	-811.218	90,5
2	PPE RADIO SLOVENIJA	1.997.604	1.950.000	47.604	102,4	2.080.477	-82.873	96,0
3	PPE RC KOPER	106.081	134.100	-28.019	79,1	119.472	-13.391	88,8
4	PPE RC MARIBOR	435.025	339.366	95.659	128,2	392.714	42.310	110,8
5	OE GLASBENA PRODUKCIJA	700	0	700		0	700	
6	PPE MULTIMEDIJSKI CENTER	466.421	495.000	-28.579	94,2	486.661	-20.240	95,8
7	SKUPNE DEJAVNOSTI	203.727	172.369	31.359	118,2	164.991	38.736	123,5
8	RTV SLOVENIJA	10.937.489	11.450.835	-513.346	95,5	11.783.464	-845.975	92,8

6.1.1.3 Sofinanciranje

Prihodki od sofinanciranja so bili realizirani v višini 2,14 mio evrov (indeks 108,0). Višji od načrta so prihodki sofinanciranja različnih EU projektov ter prihodki od sofinanciranja s strani Urada za narodnosti, zato je v vseh enotah zabeleženo preseganje. Izjema je PPE MMC, kjer bo sofinanciranje projekta s strani Ministrstva za kulturo realizirano v manjšem obsegu, kot smo načrtovali.

Tabela 6.3: Drugi prihodki od sofinanciranja (v EUR)

1	2	Realizacija	Plan	Razlika	Indeks	Realizacija	Razlika	Indeks
		2023	2023			2022		
		Jan - Sep	Jan - Sep	3 - 4	3 : 4	Jan - Sep	3 - 7	3 : 7
		3	4	5	6	7	8	9
1	PPE TV SLOVENIJA	157.322	84.157	73.165	186,9	275.816	-118.494	57,0
2	PPE RADIO SLOVENIJA	179.543	153.593	25.950	116,9	242.728	-63.185	74,0
3	PPE RC KOPER	1.285.443	1.082.426	203.017	118,8	1.114.138	171.304	115,4
4	PPE RC MARIBOR	502.832	405.968	96.864	123,9	454.358	48.474	110,7
5	OE GLASBENA PRODUKCIJA	0	0	0		1.723	-1.723	0,0
6	ODDAJNIKI IN ZVEZE	0	0	0		259	-259	0,0
7	PPE MULTIMEDIJSKI CENTER	0	246.500	-246.500	0,0	19.809	-19.809	0,0
8	SKUPNE DEJAVNOSTI	12.250	6.011	6.239	203,8	55.569	-43.319	22,0
9	RTV SLOVENIJA	2.137.390	1.978.655	158.735	108,0	2.164.401	-27.011	98,8

6.1.1.4 Ostali komercialni prihodki

Ostali komercialni prihodki so bili realizirani v višini 8,84 mio evrov in so višji od načrta za 98 tisoč evrov (oz. 1,1 %). Glede na enako obdobje preteklega leta so višji za 446 tisoč evrov (oz. 5,3 %). Za več kot 10 % so tovrstni prihodki preseženi v naslednjih enotah:

- OE Glasbena produkcija (za 84 tisoč evrov, indeks 154,0): višje prihodke od načrta je enota dosegla s prodaja abonmajev ter nastopi Simfoničnega orkestra in Big Banda;
- Skupne dejavnosti (za 57 tisoč evrov; indeks 118,1): povečini zaradi višje realizacije prihodkov iz naslova kableske retransmisije programov;
- PPE Radio Slovenija (za 27 tisoč evrov; indeks 117,2): v UPE Uredništvo Val 202 so realizirali višje prihodke s sodelovanjem na različnih zimskih projektih ter s prodajo vstopnic;
- PPE MMC (za 5 tisoč evrov, indeks 110,4): predvsem zaradi uspešno pridobljenega koncertno-snemalnega termina s strani Založbe, kar ni bilo načrtovano.

Tabela 6.4: Ostali komercialni prihodki po PPE/OE (v EUR)

	Realizacija 2023 Jan - Sep	Plan 2023 Jan - Sep	Razlika 3 - 4	Indeks 3 : 4	Realizacija 2022 Jan - Sep	Razlika 3 - 7	Indeks 3 : 7	
1	2	3	4	5	6	7	8	
1	PPE TV SLOVENIJA	458.421	570.000	-111.579	80,4	341.532	116.889	134,2
2	PPE RADIO SLOVENIJA	186.927	159.499	27.428	117,2	110.194	76.733	169,6
3	PPE RC KOPER	9.083	16.839	-7.756	53,9	9.427	-344	96,3
4	PPE RC MARIBOR	47.652	73.566	-25.914	64,8	63.962	-16.310	74,5
5	OE GLASBENA PRODUKCIJA	239.049	155.187	83.862	154,0	194.335	44.714	123,0
6	ODDAJNIKI IN ZVEZE	7.475.428	7.405.417	70.011	100,9	7.216.773	258.655	103,6
7	PPE MULTIMEDIJSKI CENTER	52.202	47.300	4.902	110,4	54.755	-2.552	95,3
8	SKUPNE DEJAVNOSTI	373.252	315.940	57.312	118,1	405.365	-32.113	92,1
9	RTV SLOVENIJA	8.842.014	8.743.747	98.267	101,1	8.396.342	445.672	105,3

6.1.1.5 Prihodki od fonogramov in videogramov

Realizacija v višini 149 tisoč evrov je za 46 tisoč evrov preseгла načrt (indeks 144,6) zaradi nenačrtovanega prihodka iz naslova petletnega poročila fonogramskih nadomestil preteklih obdobj. Kolektivna organizacija IPF je namreč uspešno izterjala nadomestila od nekaterih komercialnih medijev, ki jih doslej niso plačevali. Boljša je tudi realizacija prihodkov od digitalne distribucije, v katero smo nekaj let v večini samo vlagali. V primerjavi z obdobjem preteklega leta so ti prihodki višji za 20 tisoč evrov (indeks 115,8).

6.1.2 Ostale vrste prihodkov

Finančni prihodki so bili realizirani v višini 3,34 mio evrov in so za 2,97 mio evrov višji od načrta; glede na enako obdobje preteklega leta so višji za 1,46 mio evrov.

V mesecu marcu 2023 je Nadzorni svet s sklepom 14.2.1. soglašal z začetkom postopka prodaje 617.000 delnic Eutelsat Communications za namen odpravnin ob odpovedih iz poslovnih razlogov. Zavod RTV Slovenija je nato v aprilu prodal 512.000 delnic in evidentiral prihodek v višini 2,73 mio evrov. Prodaja delnic je bila v finančnem načrtu predvidena šele v decembru 2023, zato je prišlo do preseganja finančnih prihodkov v primerjavi z obdobjem načrtom.

Obresti iz poslovanja preseğajo načrt za 149 tisoč evrov, ker je RTV Slovenija je v mesecu juniju od SDH prejela priliv iz denacionalizacijskega zahtevka na Resljevi 1 v Ljubljani, v višini 161 tisoč evrov.

Prevrednotovalni in drugi prihodki so za načrtom zaostali za 1,93 mio evrov (indeks 45,1):

- *Prevrednotovalni prihodki* so bili nižji za 1,90 mio evrov (indeks 44,8) zaradi neizvedene prodaje nepremičnin v Ljubljani in na Golici v skupni višini 1,89 mio evrov.
- *Drugi prihodki* so zaostali za načrtom za 37 tisoč evrov (indeks 55,4) zaradi nižje realizacije prihodkov od tožb, izvršb in sklepov.

6.2 ODHODKI

V obdobju devetih mesecev leta 2023 so bili celotni odhodki realizirani v višini 108,98 mio evrov in so za 4,82 mio evrov oz. 4,6 % presešli načrtovano višino; v primerjavi z enakim obdobjem preteklega leta pa so višji za 10,46 mio evrov (indeks 110,6).

6.2.1 Poslovni odhodki

Poslovni odhodki so z višino 106,38 mio evrov (indeks 104,5) presešli načrt za 4,55 mio evrov. Višji so stroški dela (za 4,24 mio evrov; indeks 106,9) in stroški amortizacije (za 389 tisoč evrov;

indeks 107,3), malenkostno pa načrt presega tudi varabilni stroški (za 36 tisoč evrov, indeks 100,2), nižji od načrta pa so fiksni stroški (za 116 tisoč evrov; indeks 99,3). V primerjavi z enakim obdobjem preteklega leta so poslovni odhodki višji za 10,16 mio evrov (indeks 110,6).

6.2.1.1 Variabilni stroški

Variabilni stroški so bili realizirani v višini 18,36 mio evrov in so višji od načrta za 36 tisoč evrov (indeks 100,2). Glede na lansko realizacijo obdobja so višji za 2,08 mio evrov (oz. 12,8 %).

Iz spodnje preglednice je razvidna realizacija variabilnih stroškov po posameznih enotah. Načrt je presežen v PPE TV Slovenija (za 397 tisoč evrov, indeks 103,7), največ zaradi presežka na postavki avtorske pravice idr. druga pogodbeni razmerja ter druge programske storitve, PPE Radio Slovenija (za 87 tisoč evrov, indeks 104,8), pretežno zaradi službenih potovanj, stroškov oglaševanja programa ter posebnega materiala. Višji od načrta so bili ti stroški tudi v OE Glasbena produkcija (za 84 tisoč evrov; indeks 137,6) zaradi programskih storitev, avtorskih pravic in drugih pogodbenih razmerij z zunanjimi sodelavci ter najema prostorov/dvoran zaradi izvedbe različnih koncertov. V OE Oddajniki in zveze je realizacija načrt preseгла za 39 tisoč evrov (indeks 107,9) zlasti zaradi stroškov tehničnega materiala za OZ tehnologijo ter najemnin.

Najbolj so za načrtom zaostale Skupne dejavnosti za 311 tisoč evrov (indeks 90,0), največ na postavki avtorske pravice idr. pogodbeni razmerja in PPE MMC za 257 tisoč evrov (indeks 63,4) na isti postavki, saj so bili predvideni višji stroški za projekte sofinancirane s strani Ministrstva za kulturo. V PPE RC Maribor je zabeležen zaostanek za 5 tisoč evrov (indeks 99,2) predvsem na postavkah avtorske pravice idr. pogodbeni razmerja ter material in gorivo.

Tabela 6.5: Variabilni stroški po PPE/OE (v EUR)

	Realizacija 2023 Jan - Sep	Plan 2023 Jan - Sep	Razlika 3 - 4	Indeks 3 : 4	Realizacija 2022 Jan - Sep	Razlika 3 - 7	Indeks 3 : 7
2	3	4	5	6	7	8	9
1 PPE TV SLOVENIJA	11.251.854	10.855.233	396.620	103,7	10.059.960	1.191.894	111,8
2 PPE RADIO SLOVENIJA	1.887.708	1.801.047	86.662	104,8	1.489.782	397.927	126,7
3 PPE RC KOPER	480.819	478.695	2.125	100,4	438.543	42.276	109,6
4 PPE RC MARIBOR	652.888	658.358	-5.470	99,2	540.468	112.420	120,8
5 OE GLASBENA PRODUKCIJA	306.213	222.541	83.672	137,6	282.109	24.104	108,5
6 ODDAJNIKI IN ZVEZE	537.867	498.396	39.471	107,9	432.063	105.804	124,5
7 PPE MULTIMEDIJSKI CENTER	445.339	701.888	-256.549	63,4	384.053	61.287	116,0
8 SKUPNE DEJAVNOSTI	2.795.586	3.106.613	-311.027	90,0	2.650.018	145.568	105,5
9 RTV SLOVENIJA	18.358.274	18.322.771	35.503	100,2	16.276.995	2.081.279	112,8

Načrt je bil presežen pri naslednjih vrstah stroškov:

- **Druge programske storitve** (za 580 tisoč evrov, indeks 123,1). Preseganje je zabeleženo v PPE TV Slovenija (494 tisoč evrov, indeks 134,8), od tega največ na postavki »Programske storitve – zunanji sodelavci« v UPE KUP, prav tako je iz enakega naslova večji negativni odmik zabeležen še v PPE RC Maribor (za 33 tisoč evrov, indeks 129,8). Višja od načrta je tudi realizacija v OE Glasbena produkcija (za 32 tisoč evrov, indeks 2.224,2) predvsem zaradi višjih stroškov »programskih storitev« (sodelovanje dirigentov).
- **Nagrade, oglaševanje in reprezentanca** (za 143 tisoč evrov, indeks 130,6): največji odmik od načrta je nastal na postavki »Nagrade in darila« (83 tisoč evrov, indeks 198,0) zaradi nagrad v oddajah ter izplačila nagrad, ki so povezane s priznanji RTV Slovenija. Med enotami načrt najbolj presega PPE TV Slovenija (66 tisoč evrov, indeks 189,9). Preseganje je

zabeleženo še na postavki »Reklame in oglasi« (71 tisoč evrov, indeks 127,9), kjer gre za stroške povezane s promocijo programov in kjer je med enotami načrt najbolj preseгла PPE Radio Slovenija (49 tisoč evrov, indeks 274,2). Na postavki »Reprezentanca« so stroški nižji od načrtovanih 11 tisoč evrov (indeks 90,6), zlasti zaradi nižje realizacije v Skupnih dejavnostih.

- **Splošne storitve** (za 125 tisoč evrov, indeks 111,4). Višja od načrta je bila predvsem realizacija »stroškov najemnin« za 170 tisoč evrov, največ v PPE TV Slovenija, Skupnih dejavnostih, OE Oddajniki in zveze, OE Glasbena produkcija, ter PPE RC Maribor, kjer gre za najem poslovnih idr. prostorov oz. za različne najemnine za oddaje. Prav tako je presežek tudi na postavki »tiskarske in založniške storitve« (v višini 11 tisoč evrov). Za načrtom pa so zaostali stroški »drugih storitev« v skupni višini 56 tisoč evrov.
- **Avtorske pravice idr. pogodbeno razmerja** (za 67 tisoč evrov, indeks 101,9). Preseganje je nastalo v PPE TV Slovenija (498 tisoč evrov, indeks 139,5, največ v UPE Razvedrilni program ter v UPE KUP) in v OE Glasbena produkcija (22 tisoč evrov, indeks 112,7). Ostale enote pa so zaostale za načrtom. Pri PPE TV Slovenija je vzrok sprememba terminskega načrta snemanja nadaljevanke ter večji stroški zunanjih sodelavcev TV produkcije, saj so bili na projektih prvotno planirani redno zaposleni sodelavci, nato pa so pri realizaciji zaradi različnih dejavnikov (npr. bolniške odsotnosti, sočasnost projektov) sodelovali zunanji sodelavci.
- **Komunikacijske in transportne storitve** (za 54 tisoč evrov, indeks 104,0): odmik je nastal zaradi višje realizacije v PPE TV Slovenija (118 tisoč evrov, indeks 115,1) zaradi nenačrtovanih podražitev komunikacijskih linij kot so internetne linije, sateliti in optične povezave.
- **Drugi variabilni stroški** (za 11 tisoč evrov, indeks 188,3)

Tabela 6.6: Variabilni stroški po vrstah (v EUR)

	Realizacija 2023		Plan 2023		Realizacija 2022		
	Jan-Sep	Jan-Sep	Razlika	Indeks	Jan-Sep	Razlika	Indeks
	1	2	3 = 1-2	4 = 1:2	5	6 = 1-5	7 = 1:5
12 VARIABILNI STROŠKI SKUPAJ	18.358.274	18.322.771	35.503	100,2	16.276.995	2.081.279	112,8
- material in gorivo	1.012.447	1.170.443	-157.997	86,5	916.804	95.642	110,4
- koprodukcije in A/V dela neodvisnih producentov	1.318.802	1.672.285	-353.483	78,9	885.990	432.812	148,9
<i>Koprodukcije</i>	1.240.319	1.468.085	-227.766	84,5	594.671	645.648	208,6
<i>A/V dela neodvisnih producentov</i>	78.483	204.200	-125.717	38,4	291.320	-212.836	26,9
- komunikacijske in transportne storitve	1.388.025	1.334.077	53.948	104,0	1.496.708	-108.683	92,7
- intelektualne stor. in medijske raziskave	1.115.098	1.266.500	-151.402	88,0	1.138.675	-23.577	97,9
- službena potovanja	946.397	1.166.980	-220.583	81,1	879.272	67.125	107,6
- splošne storitve	1.219.961	1.095.080	124.881	111,4	1.151.659	68.301	105,9
- izobraževanje	83.531	130.206	-46.676	64,2	57.586	25.945	145,1
- druge programske storitve	3.090.667	2.510.487	580.179	123,1	2.603.276	487.391	118,7
- pravice (filmi, oddaje, prenosi, snemanja)	4.060.760	4.074.069	-13.309	99,7	3.543.409	517.351	114,6
- A/V dela neodvisnih producentov	78.483	204.200	-125.717	38,4	291.320	-212.836	26,9
- nagrade, oglaševanje in reprezentanca	610.121	467.190	142.931	130,6	551.786	58.335	110,6
- drugi variabilni stroški	22.422	11.910	10.512	188,3	15.083	7.339	148,7
- avtorske pravice idr. pogodbeno razmerja	3.490.045	3.423.545	66.500	101,9	3.036.746	453.300	114,9

V primerjavi z načrtom je realizacija nižja za načrtovano višino na naslednjih postavkah:

- **Koprodukcije in A/V dela neodvisnih producentov** (za 353 tisoč evrov, indeks 78,9): stroški koprodukcij po 17. členu ZSFCJA oz. A/V del neodvisnih producentov po 9. členu ZRTVS v PPE TV Slovenija v UPE KUP in UPE Razvedrilni program niso bili realizirani po načrtu zaradi terminske zamude pri izvedbi projektov s strani neodvisnih producentov in prestavitve projektov na kasnejši čas.
- **Službena potovanja** (za 221 tisoč evrov, indeks 81,1): največ je k temu prispevala nižja realizacija v PPE TV Slovenija (249 tisoč evrov, indeks 68,1) v UPE Športni program.

- **Material in gorivo** (za 158 tisoč evrov, indeks 86,5): večina odmika je evidentirana v PPE TV Slovenija (156 tisoč evrov, indeks 61,9), največ v UPE Športni program in UPE KUP, na postavki »Posebni material-ostalo«, kjer so načrtovani stroški za material za izdelavo scenografij.
- **Intelektualne storitve in medijske raziskave** (za 151 tisoč evrov, indeks 88,0): med enotami je najbolj zaostala PPE TV Slovenija (za 64 tisoč evrov, indeks 81,4) zaradi nižjih stroškov prevajalskih in ostalih intelektualnih storitev v UPE KUP ter UPE Športni program. Za 62 tisoč evrov (indeks 90,3) je bila nižja tudi redalizacija v Skupnih dejavnostih (v vodstvu Zavoda ter v Službi za obračun RTV-prispevka).
- **Izobraževanje** (za 47 tisoč evrov, indeks 64,2): Največje zaostajanje za načrtom je nastalo v Skupnih dejavnosti (56 tisoč evrov; indeks 46,0); od tega v Akademiji RTV Slovenija 13 tisoč evrov. Razlog je v kasnejšem začetku izvajanja izobraževanj zaradi kasneje sprejetega finančnega načrta; nekaj predavanj pa so pripravili kar zaposleni sami in zato ni bilo potrebno najemati zunanjih izvajalcev izobraževanj.
- **Pravice za filme, oddaje, prenose in snemanja** (za 13 tisoč evrov, indeks 99,7): razlika je posledica nižje realizacije predvsem v PPE TV Slovenija – UPE KUP.

6.2.1.2 Stroški dela

Na dan 30. 9. 2023 je bilo ob upoštevanju Uredbe⁷ zaposlenih 2.079,75 javnih uslužbencev, kar je za 5,88 manj, kot je bilo predvideno v načrtu in 26,35 manj kot na dan 31. 12. 2022. Podrobneje je realizacija kadrovskega načrta predstavljena v poglavju Kadrovska politika.

Tabela 6.7: Stroški dela redno zaposlenih (v EUR)

	Realizacija	Plan			Realizacija		
	2023	2023	Razlika	Indeks	2022	Razlika	Indeks
	Jan-Sep	Jan-Sep	3 = 1-2	4 = 1:2	Jan-Sep	6 = 1-5	7 = 1:5
	1	2			5		
15 STROŠKI DELA REDNO ZAPOSLENIH	65.475.525	61.236.505	4.239.020	106,9	57.687.257	7.788.268	113,5
- redno delo in nadomestila	46.008.209	43.091.952	2.916.258	106,8	40.799.757	5.208.453	112,8
- nadure, dodatki in nagrajevanje	3.597.757	3.290.357	307.400	109,3	3.111.563	486.194	115,6
- prispevki od plač in dodatno koletivno zavarov.	8.582.068	8.137.047	445.020	105,5	7.644.192	937.875	112,3
- povračila zaposlenim	3.297.177	3.013.737	283.440	109,4	2.724.503	572.674	121,0
- drugi prejemki zaposlenih	3.990.314	3.703.412	286.902	107,7	3.407.242	583.072	117,1
<i>Odpravnine skupaj</i>	1.103.193	600.000	503.193	183,9	842.781	260.412	130,9
<i>Regres za letni dopust</i>	2.517.136	2.850.560	-333.424	88,3	2.284.686	232.451	110,2
<i>Jubilejne nagrade, solidar. pomoč idr. prejemki</i>	369.984	252.852	117.132	146,3	279.775	90.209	132,2
STROŠKI DELA REDNO ZAPOSLENIH brez odpravnin	64.372.332	60.636.505	3.735.827	106,2	56.844.476	7.527.856	113,2

PRIMERJAVA S PLANOM:

Stroški dela redno zaposlenih so bili v obdobju januar - september 2023 realizirani v višini 65,48 mio evrov, kar je za 4,24 mio evrov (oz. 6,9 %) več od načrta.

REDNO DELO IN NADOMESTILA: realizacija je na tej postavki višja od načrta za 2,92 mio evrov (indeks 106,8), saj so bile v načrtu stroškov dela ob pripravi finančnega načrta upoštevane naslednje usmeritve vodstva:

- v izračunu je bila upoštevana osnovna povprečna plača za mesec maj 2022, ki je bila usklajena s povečanjem plač v višini 4,5 % (oktober 2022) in nato še v višini 4 % od aprila 2023 dalje

⁷Uredba o načinu priprave kadrovskega načrta posrednih uporabnikov proračuna in metodologiji spremljanja njihovega izvajanja za leti 2023 in 2024 (Ur. l. RS št. 162/22).

(dvig izhodiščnih plačnih razredov za 1 plačni razred), kot je bilo sklenjeno v Dogovoru o ukrepih na področju plač idr. stroškov dela v javnem sektorju za leti 2022 in 2023, ki so ga podpisali Vlada in sindikati javnega sektorja v oktobru 2022;

- napredovanja zaposlenih na podlagi RLP⁸ v načrtu niso bila upoštevana v tolikšni meri kot so bila realizirana, saj je s 1. 12. 2022 na tej podlagi napredovalo kar 1.142 zaposlenih (od tega 605 za 2 razreda), kar po naših izračunih pomeni dodaten odmik od načrta obdobja v višini 1,62 mio evrov. Po naših izračunih bodo napredovanja v letu 2023 vplivala na višjo maso plač v višini 2,16 mio evrov brez vpliva na redno delovno uspešnost in dodatke, ki so zaradi dviga osnovne plače tudi višji.
- prerazporeditve zaposlenih, ki so bile opravljene na podlagi Aneksa št. 14 h Kolektivni pogodbi JZ RTV Slovenija⁹ ali zaradi izstavitve pogodbe o zaposlitvi za opravljanje dejanskega dela (Informator, 90/2020) niso bile upoštewane v zadostni meri; ocenjujemo da je doprinos novih prerazporeditev k višji realizaciji na obravnavani postavki 0,5 mio evrov v obdobju januar – september 2023 oz. v višini 0,7 mio evrov na letni ravni.

Dodatno k odmiku od načrta prispevajo različni izredni obračuni (239 tisoč evrov), kjer gre v pretežni meri za popravke in uskladitve po sklepkih sodišč (različni sporazumi, odločitve sodišč oz. sodne poravnave). Glede na načrt je bilo realiziranih manj različnih odsotnosti, ki so refundirane s strani ZZS ali CSD (daljše bolniške odsotnosti, krajši delovni čas), kar je dodatno prispevalo k višjim stroškom dela (ocena: 310 tisoč evrov), prav tako nove zaposlitve na višje plačne razrede.

Večje preseganje načrta je nastalo pri ODPRAVNINAH (0,50 mio evrov, indeks 183,9), zaradi drugačne dinamike upokojevanja, kot smo jo upoštevali v načrtu. V kolikor iz primerjave izločimo vpliv stroškov odpravnin, so celotni stroški dela višji od načrtovanih za 3,74 mio evrov (indeks 106,2).

NADURE, DODATKI IN NAGRAJEVANJE: na postavki je evidentirano preseganje v višini 307 tisoč evrov (indeks 109,3): pri dodatkih na pogoje dela 158 tisoč evrov (indeks 107,7), pri nadurah 45 tisoč evrov (indeks 134,4), pri nagrajevanju pa za 104 tisoč evrov (indeks 109,3; povečan obseg dela).

PRISPEVKI OD PLAČ IN PREMIJE ZA DODATNO KOLEKTIVNO ZAVAROVANJE so višji od načrta za 445 tisoč evrov (indeks 105,5) predvsem zaradi višje realizacije prispevkov za socialno varnost, saj je bila višja tudi osnova, od katere se računajo.

POVRAČILA ZAPOSLENIM načrt presega za 283 tisoč evrov (indeks 109,4) zaradi višjega regresa za prehrano kot je bil predviden v načrtu. Regres za prehrano se skladno s kolektivnimi pogodbami usklajuje z rastjo cen prehrabnih izdelkov. Nadomestila za uporabo lastnih sredstev in stroški prevoza na delo so v okviru načrta.

Postavka DRUGI PREJEMKI ZAPOSLENIH je glede na načrt presežena za 287 tisoč evrov oz. 7,7 %. Glavnino odmika v znesku 503 tisoč evrov predstavljajo odpravnine, za 102 tisoč evrov so bili od načrta višji tudi drugi prejemki iz delovnega razmerja (pretežno zaradi izplačila denarnih

⁸ RLP: redni letni pogovor

⁹ Aneks št. 14 h Kolektivni pogodbi JZ RTV Slovenija (Ur. l. RS, št. 155/2022): s tem aneksom so bile urejene plače najnižje uvrščenih poklicev (predvsem poklici v produkciji in na umetniškem področju).

nagrad iz naslova Priznanja RTV Slovenija). Pri plačah za mesec maj je bil obračunan in izplačan regres za letni dopust, ki je na nivoju Zavoda zaostal za načrtom za 333 tisoč evrov, saj smo ob takrat znanih predpostavkah upoštevali višji znesek regresa.

Iz spodnje preglednice je razvidna realizacija stroškov dela redno zaposlenih v primerjavi s planom in realizacijo obdobja ter realizacijo preteklega leta po posameznih PPE oz. OE. Preseganje načrta je evidentirano v vseh enotah, razen v OE Oddajniki in zveze. Poglavitna razloga za preseganje v vseh enotah sta: višji stroški za redno delo in nadomestila ter drugačna dinamika prenehanja delovnega razmerja iz poslovnih razlogov in s tem povezane odpravnine.

Tabela 6.8: Stroški dela redno zaposlenih po PPE/OE (v EUR)

	Realizacija 2023 Jan - Sep	Plan 2023 Jan - Sep	Razlika 3 - 4	Indeks 3 : 4	Realizacija 2022 Jan - Sep	Razlika 3 - 7	Indeks 3 : 7	
1	2	3	4	5	6	7	8	
1	PPE TV SLOVENIJA	25.357.782	23.525.959	1.831.823	107,8	22.404.072	2.953.709	113,2
2	PPE RADIO SLOVENIJA	10.721.269	10.397.354	323.915	103,1	9.591.493	1.129.776	111,8
3	PPE RC KOPER	7.456.618	6.765.593	691.025	110,2	6.552.799	903.819	113,8
4	PPE RC MARIBOR	6.193.132	5.861.812	331.321	105,7	5.407.226	785.906	114,5
5	OE GLASBENA PRODUKCIJA	3.478.939	3.301.328	177.612	105,4	3.077.115	401.824	113,1
6	ODDAJNIKI IN ZVEZE	1.855.626	1.880.294	-24.667	98,7	1.887.270	-31.644	98,3
7	PPE MULTIMEDIJSKI CENTER	2.093.364	1.994.685	98.679	104,9	1.750.762	342.602	119,6
8	SKUPNE DEJAVNOSTI	8.318.794	7.509.481	809.313	110,8	7.016.519	1.302.275	118,6
9	RTV SLOVENIJA	65.475.525	61.236.505	4.239.020	106,9	57.687.257	7.788.268	113,5

Po izločitvi vpliva stroškov odpravnin iz realizacije in načrta, kar je razvidno iz spodnje tabele, so realizirani stroški dela redno zaposlenih v javnem zavodu še vedno višji od načrtovanih v vseh enotah, razen v OE Oddajniki in zveze.

Tabela 6.9: Stroški dela redno zaposlenih brez odpravnin po PPE/OE (v EUR)

	Realizacija 2023 Jan - Sep	Plan 2023 Jan - Sep	Razlika 3 - 4	Indeks 3 : 4	Realizacija 2022 Jan - Sep	Razlika 3 - 7	Indeks 3 : 7	
1	2	3	4	5	6	7	8	
1	PPE TV SLOVENIJA	24.866.239	23.300.959	1.565.280	106,7	22.103.605	2.762.634	112,5
2	PPE RADIO SLOVENIJA	10.551.370	10.197.354	354.016	103,5	9.493.556	1.057.814	111,1
3	PPE RC KOPER	7.326.918	6.715.593	611.325	109,1	6.401.296	925.621	114,5
4	PPE RC MARIBOR	6.135.155	5.836.812	298.343	105,1	5.368.516	766.639	114,3
5	OE GLASBENA PRODUKCIJA	3.469.473	3.301.328	168.145	105,1	3.071.204	398.268	113,0
6	ODDAJNIKI IN ZVEZE	1.830.811	1.880.294	-49.483	97,4	1.777.297	53.514	103,0
7	PPE MULTIMEDIJSKI CENTER	2.093.364	1.994.685	98.679	104,9	1.750.762	342.602	119,6
8	SKUPNE DEJAVNOSTI	8.099.002	7.409.481	689.521	109,3	6.878.238	1.220.764	117,7
9	RTV SLOVENIJA	64.372.332	60.636.505	3.735.827	106,2	56.844.476	7.527.856	113,2

PRIMERJAVA S PRETEKLIM LETOM:

V primerjavi z realizacijo enakega obdobja v preteklem letu so stroški dela redno zaposlenih višji za 7,79 mio evrov oz. 13,5 %. Od tega se 5,21 mio evrov se nanaša na redno delo in nadomestila (glavni razlogi: uskladitev osnovne plače za 4,5 % v oktobru 2022, napredovanje za 1 plačni razred (4%) v aprilu 2023, napredovanja s 1.12.2022 na podlagi RLP, prerazporeditve zaposlenih na osnovi Aneksa h KPJZRTVS in izstavitve pravilne pogodbe o zaposlitvi), na tej osnovi so višji tudi prispevki od plač za 0,91 mio evrov. Za 0,6 mio evrov so višji drugi prejemki zaposlenih (od tega se 0,26 mio evrov nanaša na odpravnine, 0,23 mio evrov pa na regres za letni dopust), za 0,57 mio

evrov so višja povračila zaposlenim (prevozi na/z dela, regres za prehrano), za 0,49 mio evrov pa so višji stroški dela za nadure, dodatke in nagrajevanje.

6.2.1.3 Fiksni stroški

Fiksni stroški so bili so bili v preučevanem obdobju realizirani v višini 16,83 mio evrov in so od načrta nižji za 116 tisoč evrov (indeks 99,3). Glede na enako obdobje preteklega leta so višji za 396 tisoč evrov (indeks 102,4) Največ so k temu prispevali stroški poštnih storitev za RTV prispevek ter stroški tekočega vzdrževanja IT opreme.

Med enotami sta za načrtom največ zaostali enoti:

- OE Oddajniki in zveze (195 tisoč evrov, indeks 95,9): odmik je nastal predvsem zaradi nižjih stroškov električne energije ter nižjih stroškov za frekvenčnine (na podlagi odločbe AKOS).
- PPE TV Slovenija za 190 tisoč evrov (indeks 83,5): največ na postavki male avtorske in sorodne pravice (137 tisoč evrov) ter na postavkah tekoče vzdrževanje IT in druge opreme (skupaj 91 tisoč evrov).

Fiksni stroški so preseženi v Skupnih dejavnostih (276 tisoč evrov; od tega je največje preseganje nastalo pri stroških poštnih storitev za RTV-prispevek (408 tisoč evrov); za 99 tisoč evrov pa pri stroških tekočega vzdrževanja), v PPE Radio Slovenija (44 tisoč evrov; predvsem zaradi višjih stroškov za male avtorske in sorodne pravice) ter v PPE MMC (18 tisoč evrov; stroški tekočega vzdrževanja IT opreme).

Tabela 6.10: Fiksni stroški po PPE/OE (v tisoč EUR)

1	2	Realizacija	Plan	Razlika	Indeks	Realizacija	Razlika	Indeks
		2023	2023			2022		
		Jan - Sep	Jan - Sep	3 - 4	3 : 4	Jan - Sep	3 - 7	3 : 7
		3	4	5	6	7	8	9
1	PPE TV SLOVENIJA	962.280	1.152.101	-189.821	83,5	1.064.679	-102.399	90,4
2	PPE RADIO SLOVENIJA	1.009.542	965.280	44.261	104,6	1.013.366	-3.824	99,6
3	PPE RC KOPER	1.157.800	1.178.332	-20.532	98,3	1.164.739	-6.939	99,4
4	PPE RC MARIBOR	1.432.857	1.473.895	-41.038	97,2	1.371.615	61.242	104,5
5	OE GLASBENA PRODUKCIJA	8.274	15.520	-7.246	53,3	6.277	1.996	131,8
6	ODDAJNIKI IN ZVEZE	4.582.604	4.777.869	-195.265	95,9	4.397.873	184.730	104,2
7	PPE MULTIMEDIJSKI CENTER	69.605	51.258	18.347	135,8	55.066	14.540	126,4
8	SKUPNE DEJAVNOSTI	7.607.501	7.331.731	275.770	103,8	7.360.490	247.011	103,4
9	RTV SLOVENIJA	16.830.462	16.945.986	-115.524	99,3	16.434.105	396.358	102,4

Pregled po vrstah fiksnih stroškov pokaže, da je realizacija za več kot 10 % nižja glede na načrt na naslednjih postavkah:

- storitve varovanja (116 tisoč evrov, indeks 73,5), ker ne najemamo več 24-urnega varovanja,
- razne pogodbene obveznosti (77 tisoč evrov, indeks 81,4) zaradi nižjih stroškov za frekvenčnine (na podlagi odločbe AKOS),
- toplotna energija (53 tisoč evrov, indeks 85,7),
- zavarovalnine (25 tisoč evrov, indeks 88,9)
- komunala in voda (15 tisoč evrov, indeks 83,4),
- zaščitna sredstva (6 tisoč evrov, indeks 73,6).

Večji zaostanek za načrtom je nastal tudi na postavki električna energija (285 tisoč evrov, indeks 95,1), ker smo zaradi velike negotovosti upoštevali pesimistični pristop pri načrtovanju.

Za več kot 10 % pa je realizirano preseganje glede na načrt na naslednjih postavkah:

- Poštarne storitve – RTV prispevek (za 408 tisoč evrov, indeks 116,5), prišlo je do drugačne dinamike obračuna teh storitev kot smo načrtovali.
- Tekoče vzdrževanje (96 tisoč evrov, indeks 115,5),
- Zdravstvene storitve (za 8 tisoč evrov, indeks 114,3).

Tabela 6.11: Fiksni stroški po vrstah (v EUR)

	Realizacija 2023		Plan 2023		Realizacija 2022		
	Jan-Sep	Jan-Sep	Razlika	Indeks	Jan-Sep	Razlika	Indeks
	1	2	3 = 1-2	4 = 1:2	5	6 = 1-5	7 = 1:5
14 FIKSNI STROŠKI SKUPAJ	16.830.462	16.945.986	-115.524	99,3	16.434.105	396.358	102,4
- zaščitna sredstva	16.157	21.957	-5.800	73,6	46.082	-29.925	35,1
- električna energija	5.523.690	5.808.817	-285.126	95,1	5.427.758	95.933	101,8
- toplotna energija	319.528	372.969	-53.441	85,7	348.743	-29.215	91,6
- tekoče vzdrževanje	714.154	618.240	95.914	115,5	643.829	70.324	110,9
- tekoče vzdrževanje IT opreme	2.021.663	2.121.838	-100.175	95,3	1.907.754	113.909	106,0
- čiščenje	629.204	607.435	21.769	103,6	584.101	45.103	107,7
- zavarovalnine	204.953	230.421	-25.468	88,9	213.475	-8.521	96,0
- storitve varovanja	321.454	437.117	-115.663	73,5	460.501	-139.047	69,8
- komunala in voda	76.963	92.235	-15.273	83,4	85.787	-8.824	89,7
- poštarne storitve - RTV prispevek	2.885.192	2.477.100	408.092	116,5	2.647.219	237.973	109,0
- najemnine - transponder	311.451	312.541	-1.090	99,7	311.373	78	100,0
- stroški plačilnega prometa in bančni str.	110.758	102.650	8.108	107,9	103.016	7.742	107,5
- male avtorske in sorodne pravice (Szas, Zamp, IpF)	2.780.753	2.800.269	-19.516	99,3	2.719.104	61.649	102,3
- razne pogodbene obveznosti	334.151	410.695	-76.543	81,4	393.391	-59.239	84,9
- zdravstvene storitve	60.705	53.126	7.578	114,3	80.040	-19.336	75,8
- stavbna zemljišča	192.699	180.702	11.997	106,6	176.382	16.318	109,3
- članarine	326.986	297.874	29.112	109,8	285.550	41.437	114,5

6.2.1.4 Amortizacija

Amortizacija je bila v obdobju januar - september 2023 realizirana v višini 5,72 mio evrov in presega načrt za 389 tisoč evrov (indeks 107,3). Za več kot 10 % je bil načrt presežen v Skupnih dejavnostih (za 169 tisoč evrov, indeks 114,5) ter v PPE Radio Slovenija (za 83 tisoč evrov, indeks 122,9,8). V primerjavi z enakim obdobja preteklega leta je amortizacija nižja za 110 tisoč evrov (indeks 98,1).

6.2.2 Ostale vrste odhodkov

Finančni odhodki so zaostali za načrtom za 37 tisoč evrov (indeks 52,1) zaradi nižje realizacije na postavkah obresti iz poslovanja, negativne tečajne razlike in drugi odhodkih od financiranja.

Prevrednotovalni odhodki presegajo načrt za 320 tisoč evrov (16,1 %) zaradi popravka vrednosti terjatev (za 333 tisoč evrov); odpisane terjatve in popravki vrednosti zalog pa so bili nižji od načrtovanih v skupni višini 24 tisoč evrov.

Drugi odhodki so nižji od načrta za 6 tisoč evrov (indeks 97,6) zaradi nižje realizacije odškodnin pravnim in fizičnim osebam (za 68 tisoč evrov), medtem ko so sodni stroški preseglji načrt za 62 tisoč evrov.

6.3 KONČNI REZULTAT

Javni zavod RTV Slovenija v obdobju januar - september 2023 izkazuje presežek odhodkov nad prihodki v višini 7,25 mio evrov, kar je za 3,34 mio evrov slabše od načrta ter za 8,56 mio evrov slabše od realizacije enakega obdobja v preteklem letu.

Positivni odmiki od načrta so realizirani v višini 3,57 mio evrov in so rezultat:

- višjih finančnih prihodkov za 2,97 mio evrov

- višjih poslovnih prihodkov v višini 0,44 mio evrov
- nižjih fiksnih stroškov za 0,12 mio evrov
- nižjih finančnih odhodkov za 0,04 mio evrov

Negativnimi odmiki od načrta v skupni višini 6,91 mio evrov pa so posledica:

- višjih stroškov dela redno zaposlenih za 4,24 mio evrov
- nižjih prevrednotovalnih in drugih prihodkov za 1,93 mio evrov
- višjih stroškov amortizacije za 0,39 mio evrov
- višjih prevrednotovalnih in drugih odhodkov za 0,31 mio evrov
- višjih variabilnih stroškov za 0,04 mio evrov

Pripravila: Služba za finančni kontroling RTV Slovenija

6.4 REALIZACIJA DENARNIH TOKOV

Stanje in gibanje denarnih sredstev na računu RTV Slovenija:

RTV Slovenija ima na dan 30.9.2023 na računih 1,890 mio evrov sredstev, ki bodo namenjena za izplačilo plač in ostalih zapadlih obveznosti.

Tabela 6.12: Realizirani prilivi in odlivi v obdobju (v tisoč EUR)

Denarna sredstva	
STANJE 01.01.2023	7.964
realizirani prilivi	105.993
realizirani odlivi	-112.067
STANJE 30.9.2023	1.890

Prilivi:

Celotni prilivi na računu RTV Slovenija v obdobju januar – september znašajo 105,993 mio evrov. Struktura prilivov je razvidna iz spodnje tabele:

Tabela 6.13: Struktura prilivov v obdobju (v tisoč EUR)

Prilivi	
RTV prispevek	74.123
oglaševanje, oddajniška infrastruktura in drugi komercialni prilivi	24.724
drugi prilivi	7.146
PRILIVI SKUPAJ	105.993

V prvih devetih mesecih leta 2023 znašajo prilivi od RTV-prispevka 74,123 mio evrov, priliv od oglaševanja in drugih komercialnih dejavnosti (skupaj z DDV) pa 24,724 mio evrov. Če primerjamo prilive z enakim lanskim obdobjem, so prilivi od RTV-prispevka višji za 443 tisoč evrov, prilivi iz naslova oglaševanja in drugih komercialnih dejavnosti pa so višji za 737 tisoč evrov.

Drugi prejeti prilivi znašajo 7,146 mio evrov. RTV Slovenija je v mesecu aprilu prejela kupnino od prodaje 512.000 delnic Eutelsat Communications v višini 3,177 mio evrov. Prilivi od subvencij in donacij so bili v tem obdobju realizirani v skupni višini 2,086 mio evrov: RTV Slovenija je prejela

1,773 mio evrov od Urada Vlade RS za narodnosti po pogodbi o sofinanciranju narodnostnih manjšin in Romov.

Odlivi:

V obdobju januar – september je bilo realiziranih skupno 112,067 mio evrov odlivov.

Tabela 6.14: Struktura odlivov v obdobju (v tisoč EUR)

Odlivi	
material in storitve	35.284
avtorski honorarji, pogodbe o delu	961
potni stroški	575
plače in prispevki	66.655
DDV	4.312
nakup osnovnih sredstev	4.280
ODLIVI SKUPAJ	112.067

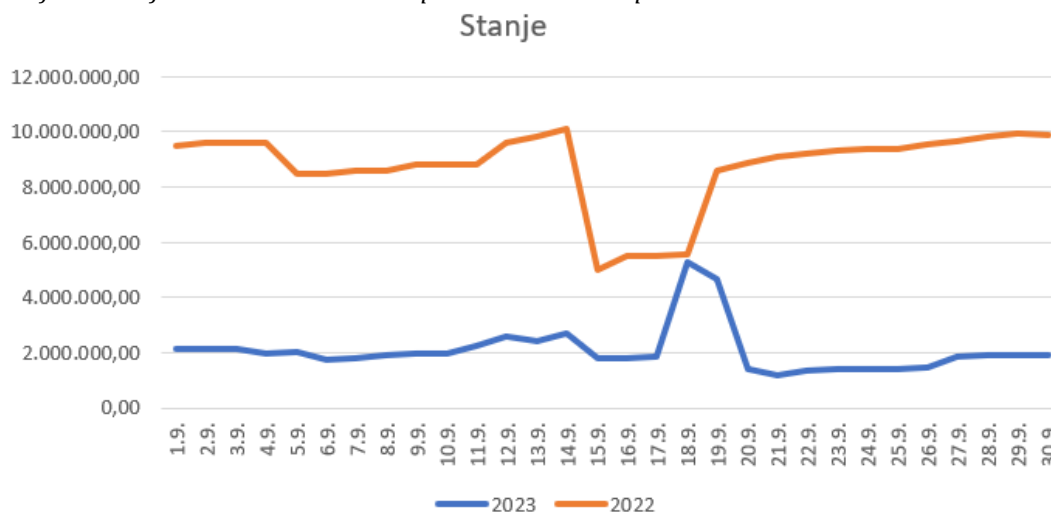
Poslovanje s tujino:

Na področju poslovanja s tujino smo realizirali odlive v višini 6,943 mio evrov.

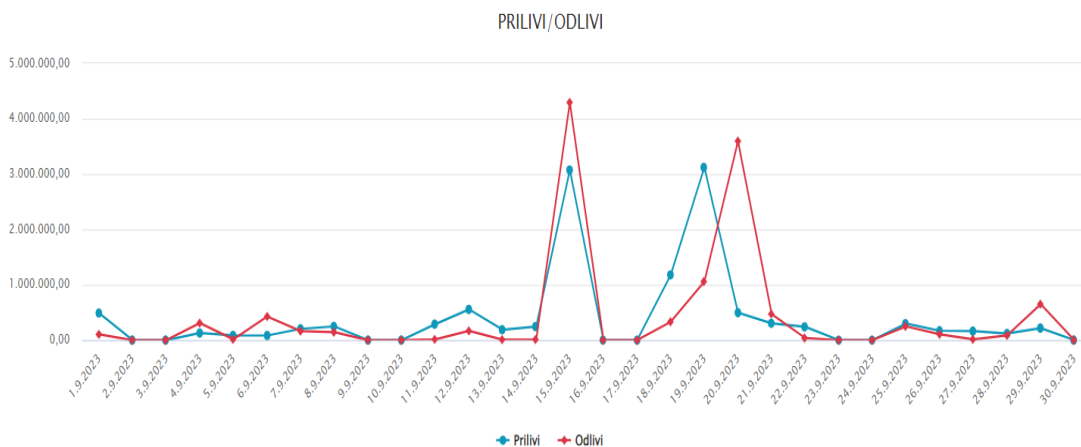
Tabela 6.15: Struktura deviznih odlivov v obdobju (v tisoč EUR)

Devizni odlivi po namenu	
plačilo dobaviteljem	5.808
honorarji	103
plače in str. dopisnikov	613
uvoz blaga (oprema, rez. deli)	419
ODLIVI SKUPAJ	6.943

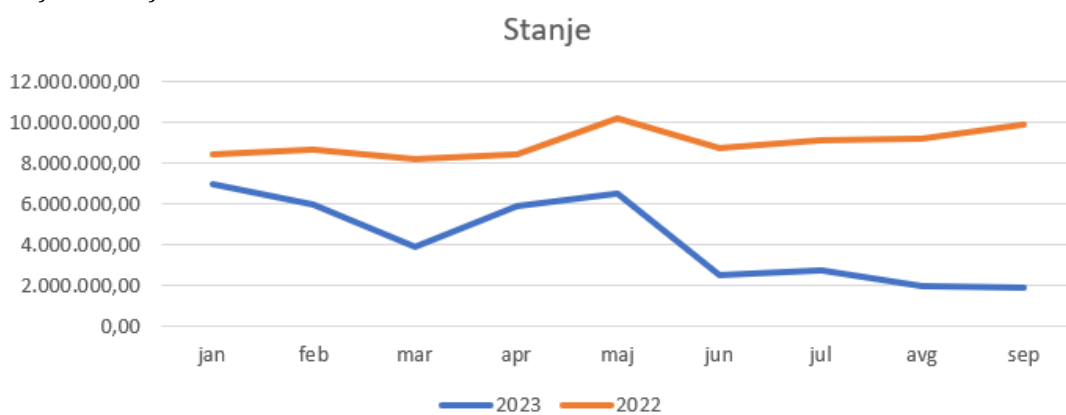
Graf 6.1: Stanje denarnih sredstev v septembru 2022 in septembru 2023



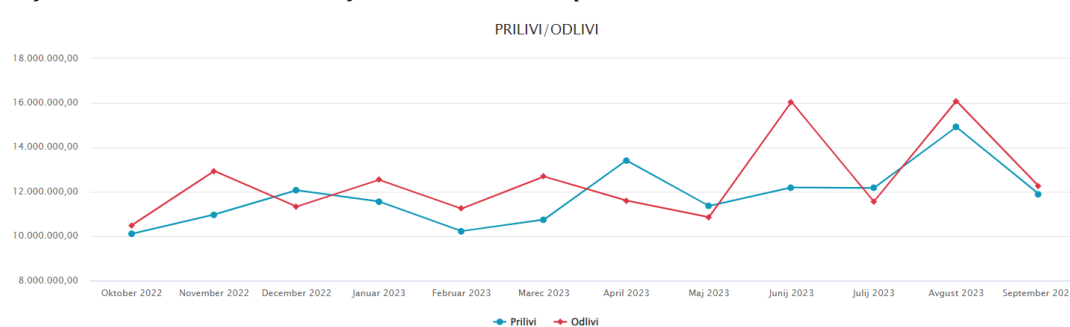
Graf 6.2: Prilivi in odlivi v mesecu septembru 2023



Graf 6.3: Stanje denarnih sredstev v letu 2022 in 2023



Graf 6.4: Prilivi in odlivi v obdobju oktober 2022 – september 2023



Zadolževanje:

Zavod konec meseca septembra 2023 ni bil zadolžen.

Zavod je ob izplačilu plač od meseca julija 2023 dalje najemal likvidnostno posojilo na odpoklic pri Upravljavcu EZR države, ki je bilo v mesecu juliju črpano v višini 1,3 mio EUR, v mesecu avgustu v višini 4,7 mio EUR in v mesecu septembru v višini 2 mio EUR. Likvidnostno posojilo na odpoklic pri EZR države je bilo vsak mesec v celoti vrnjeno po nakazilu trajnikov za RTV-prispevek.

Prpravila: Finančno-računovodska služba