



**RADIO
TELEVIZIJA
SLOVENIJA**

**KAZALNIKI
POSLOVANJA**

JANUAR – SEPTEMBER 2023

1. ***Celotni prihodki***
2. ***Celotni odhodki***
3. ***Število zavezancev za RTV prispevek***
4. ***Prihodki od oglaševanja***
5. ***Realizacija prihodkov od oglaševanja po enotah***
6. ***Število zaposlenih***
7. ***Stroški dela redno zaposlenih***
8. ***Realizacija stroškov dela redno zaposlenih po enotah***
9. ***Stroški dela na redno zaposlenega***
10. ***Stanje denarnih sredstev***
11. ***Povprečna gledanost programov TVS***
12. ***Delež gledalcev TVS***
13. ***Povprečna poslušanost programov RAS***
14. ***Ocena povprečnega št. uporabnikov spletišča***
15. ***Ocena povprečnega št. prikaza strani (klikanosti)***

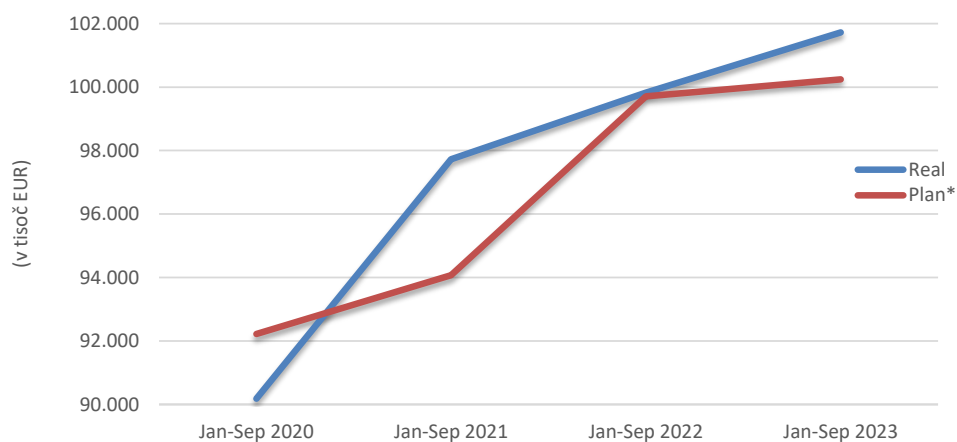
Opombe:

*Pri planu za leto 2020 je upoštevana realizacija leta 2019, ker finančni načrt za leto 2020 ni bil sprejet in se je Zavod financiral po dvanajstinah leta 2019.

** Indeks Real 2023/Real PL = Realizacija 2023/Realizacija preteklih let

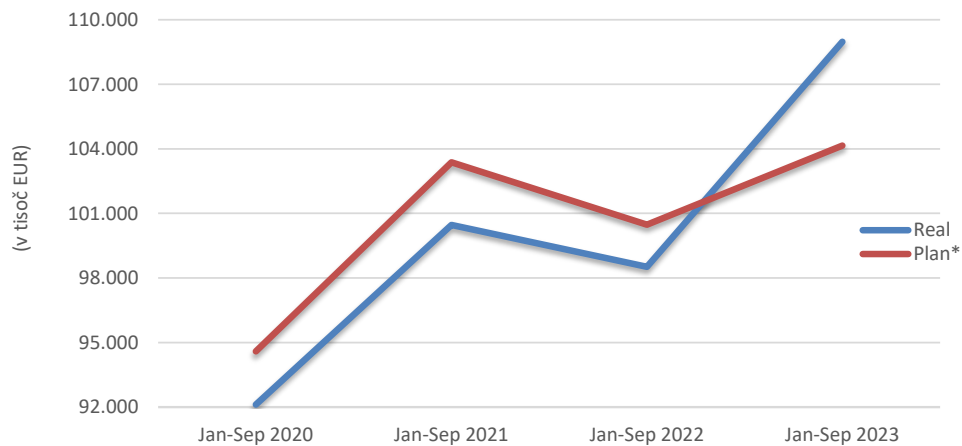
1. Celotni prihodki (v tisoč EUR)

		Jan-Sep 2020	Jan-Sep 2021	Jan-Sep 2022	Jan-Sep 2023
PRIHODKI	Real	90.183	97.727	99.825	101.723
	Plan*	92.221	94.076	99.704	100.243
	Indeks Real/Plan	97,8	103,9	100,1	101,5
	Indeks Real 2023/Real PL**	112,8	104,1	101,9	100,0



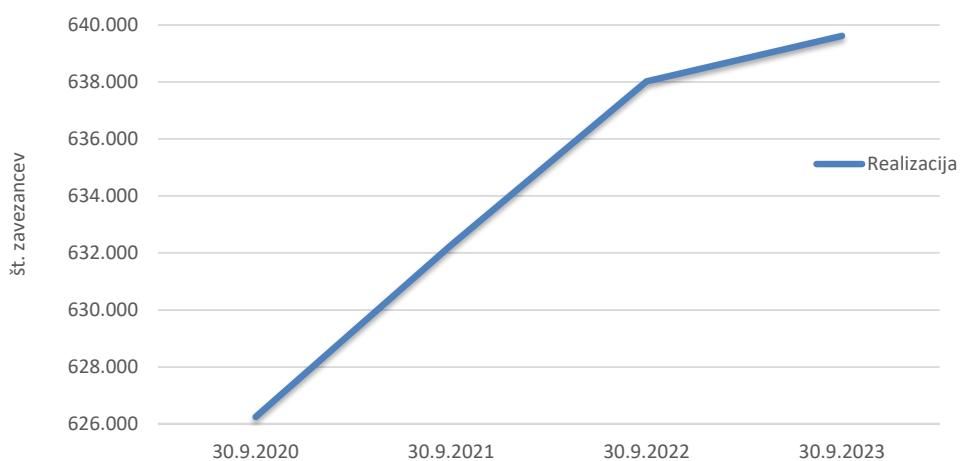
2. Celotni odhodki (v tisoč EUR)

		Jan-Sep 2020	Jan-Sep 2021	Jan-Sep 2022	Jan-Sep 2023
ODHODKI	Real	92.118	100.467	98.515	108.976
	Plan*	94.591	103.372	100.471	104.152
	Indeks Real/Plan	97,4	97,2	98,1	104,6
	Indeks Real 2023/Real PL**	118,3	108,5	110,6	100,0



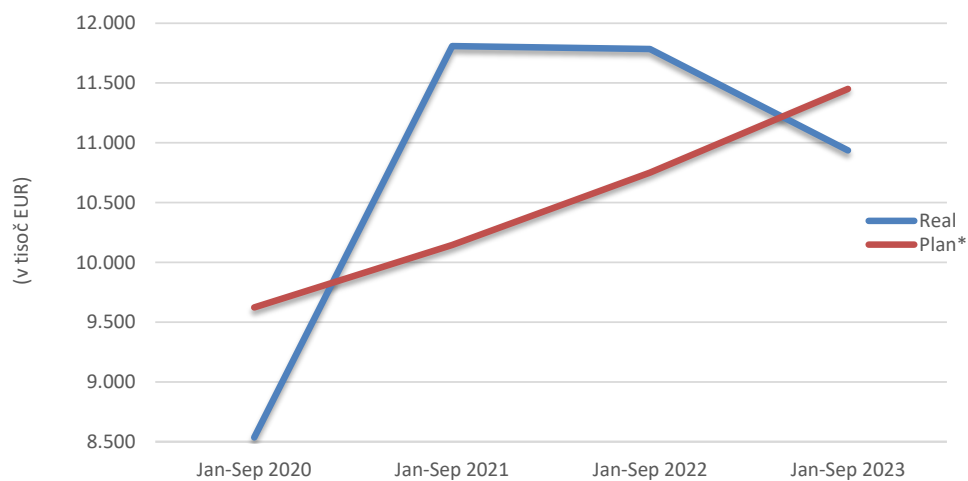
3. Število zavezancev za RTV prispevek

		30.9.2020	30.9.2021	30.9.2022	30.9.2023
ŠT. ZAVEZANCEV	Realizacija	626.247	632.270	638.018	639.619



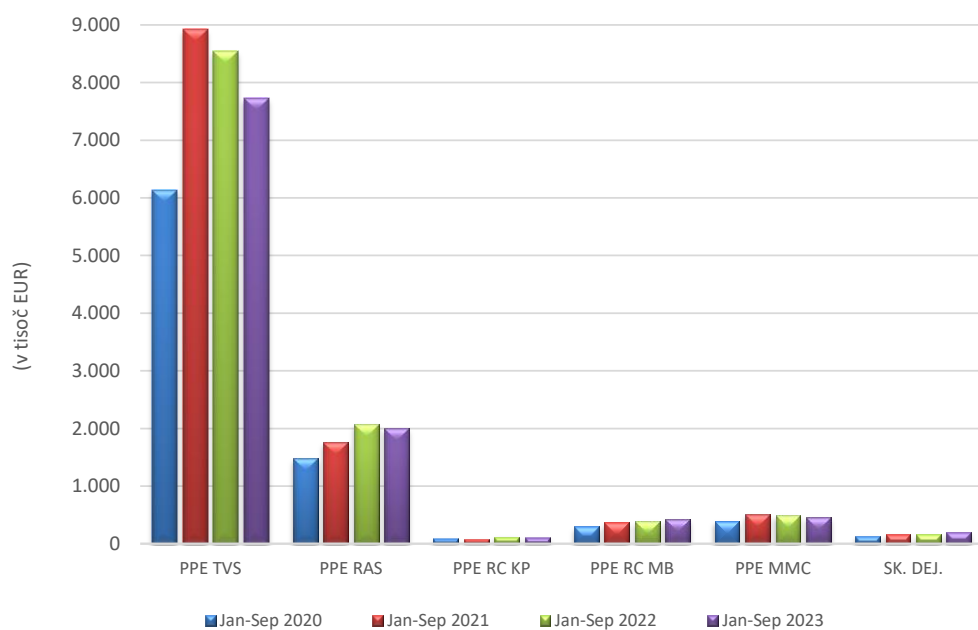
4. Prihodki od oglaševanja (v tisoč EUR)

		Jan-Sep 2020	Jan-Sep 2021	Jan-Sep 2022	Jan-Sep 2023
OGLAŠEVANJE	Real	8.536	11.809	11.783	10.937
	Plan*	9.623	10.145	10.751	11.451
	Indeks Real/Plan	88,7	116,4	109,6	95,5
	Indeks Real 2023/Real PL**	128,1	92,6	92,8	100,0



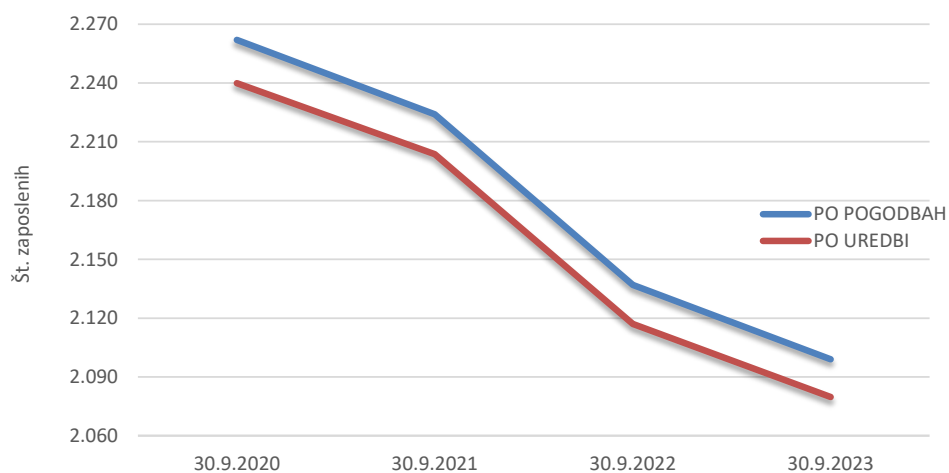
5. Realizacija prihodkov od oglaševanja po enotah (v tisoč EUR)

		Jan-Sep 2020	Jan-Sep 2021	Jan-Sep 2022	Jan-Sep 2023
OGLAŠEVANJE	PPE TVS	6.132	8.931	8.539	7.728
	PPE RAS	1.487	1.755	2.080	1.998
	PPE RC KP	87	85	119	106
	PPE RC MB	295	365	393	435
	PPE MMC	396	510	487	466
	SK. DEJ.	138	163	165	204
	RTV Slovenija	8.536	11.809	11.783	10.937



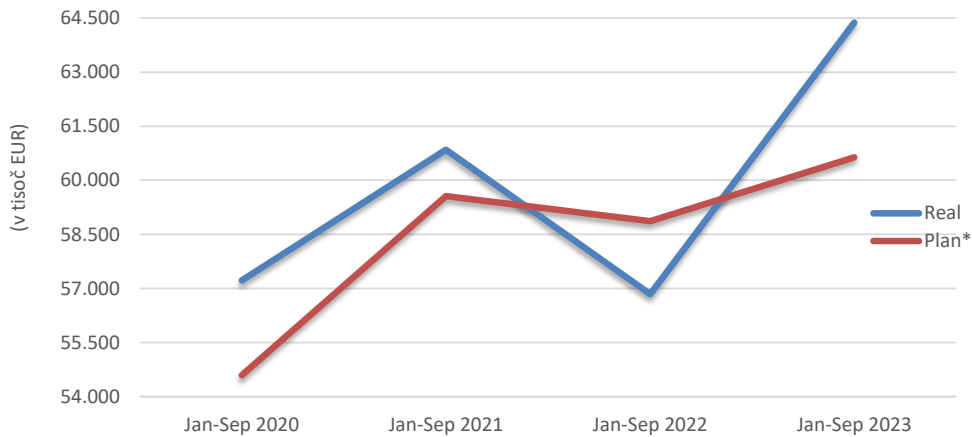
6. Število zaposlenih

		30.9.2020	30.9.2021	30.9.2022	30.9.2023
ŠT. ZAP. (realizacija)	PO POGODBAH	2.262	2.224	2.137	2.099
	PO UREDBI	2.239,9	2.203,7	2.117,1	2.079,8



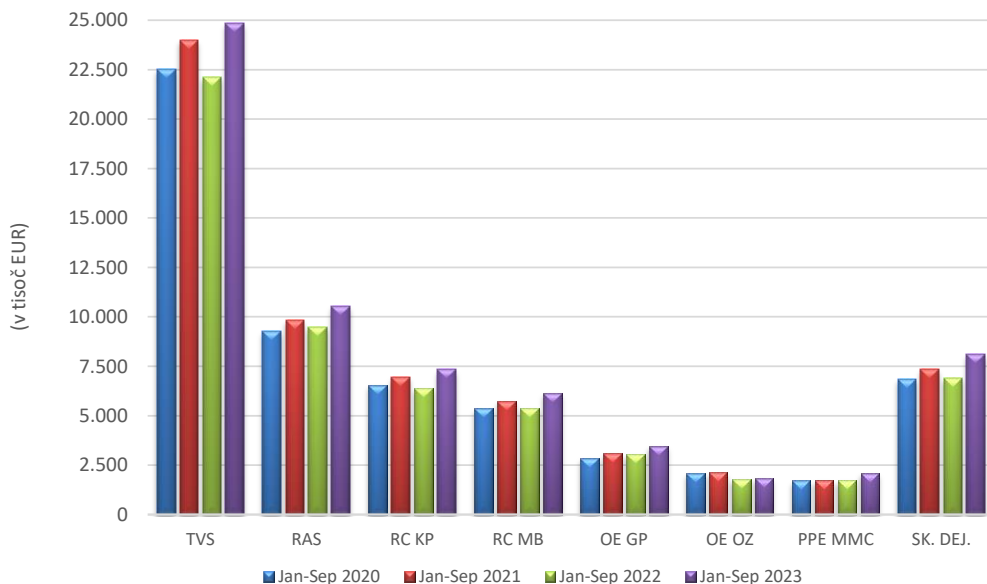
7. Stroški dela redno zaposlenih brez odpravnin (v tisoč EUR)

		Jan-Sep 2020	Jan-Sep 2021	Jan-Sep 2022	Jan-Sep 2023
STROŠKI DELA REDNO ZAPOSLENIH (brez odpravnin)	Real	57.223	60.847	56.844	64.372
	Plan*	54.597	59.560	58.867	60.637
	Indeks Real/Plan	104,8	102,2	96,6	106,2
	Indeks Real 2023/Real PL**	112,5	105,8	113,2	100,0



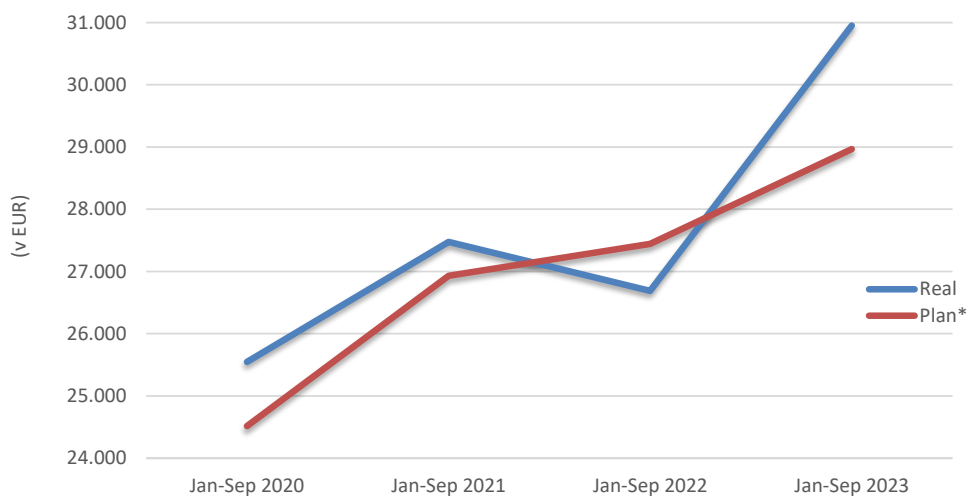
8. Realizacija stroškov dela redno zaposlenih brez odpravnin po enotah (v tisoč EUR)

		Jan-Sep 2020	Jan-Sep 2021	Jan-Sep 2022	Jan-Sep 2023
STROŠKI DELA REDNO ZAPOSLENIH (brez odpravnin)	TVS	22.521	23.995	22.104	24.866
	RAS	9.279	9.812	9.494	10.551
	RC KP	6.540	6.965	6.401	7.327
	RC MB	5.357	5.742	5.369	6.135
	OE GP	2.840	3.103	3.071	3.469
	OE OZ	2.107	2.126	1.777	1.831
	PPE MMC	1.714	1.751	1.751	2.093
	SK. DEJ.	6.864	7.353	6.878	8.099
	RTV Slovenija	57.223	60.847	56.844	64.372



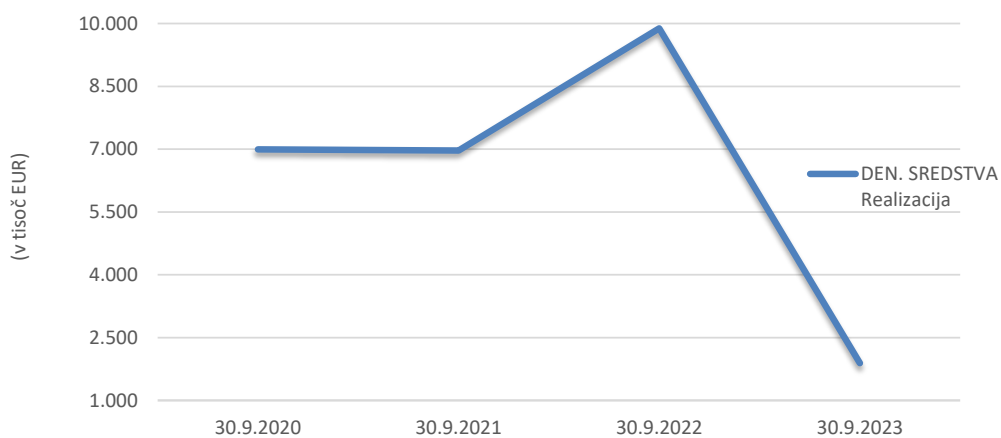
9. Stroški dela brez odpravnin na redno zaposlenega po Uredbi - kumulativno (v EUR)

		Jan-Sep 2020	Jan-Sep 2021	Jan-Sep 2022	Jan-Sep 2023
STROŠKI DELA REDNO ZAPOSLENIH (brez odpravnin)	Real	25.547	27.476	26.686	30.952
	Plan*	24.516	26.932	27.444	28.967
	Indeks Real/Plan	104,2	102,0	97,2	106,9
	Indeks Real 2023/Real PL**	121,2	112,7	116,0	100,0



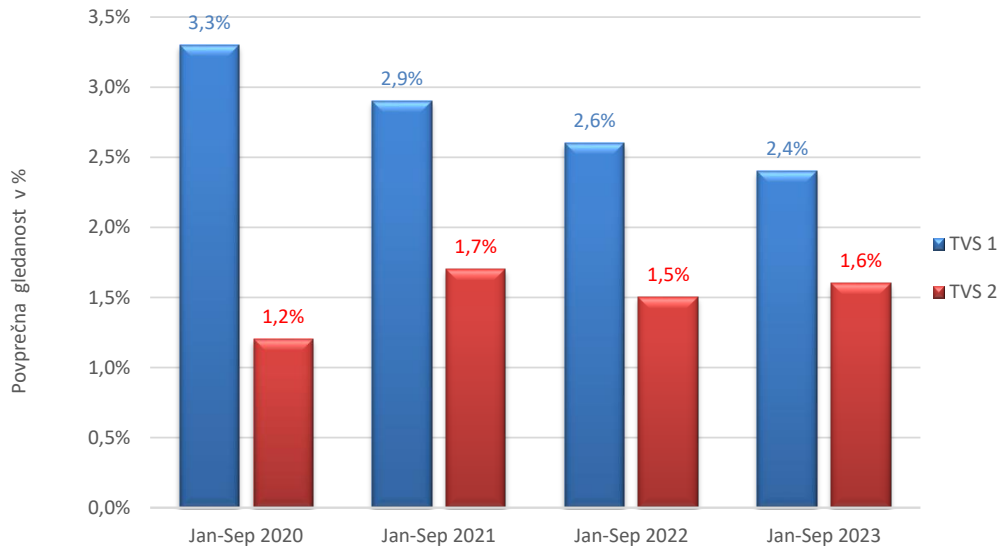
10. Stanje denarnih sredstev (v tisoč EUR)

		30.9.2020	30.9.2021	30.9.2022	30.9.2023
DEN. SREDSTVA	Realizacija	6.996	6.969	9.884	1.890



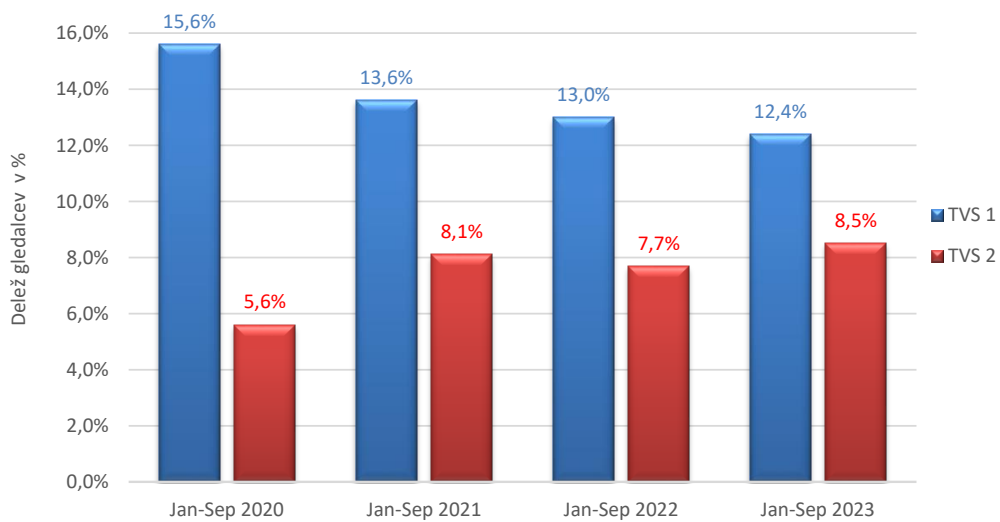
11. Povprečna gledanost programov TVS1, TVS2

		Jan-Sep 2020	Jan-Sep 2021	Jan-Sep 2022	Jan-Sep 2023
Povprečna gledanost med 7. in 23. uro v %	TVS 1	3,3%	2,9%	2,6%	2,4%
	TVS 2	1,2%	1,7%	1,5%	1,6%



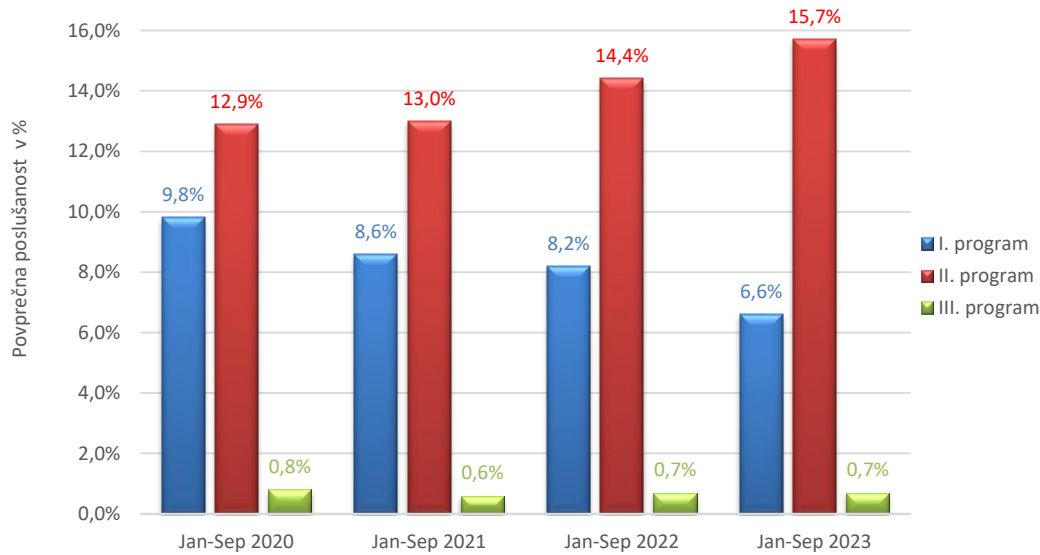
12. Delež gledalcev TVS1, TVS2

		Jan-Sep 2020	Jan-Sep 2021	Jan-Sep 2022	Jan-Sep 2023
Delež gledalcev v %	TVS 1	15,6%	13,6%	13,0%	12,4%
	TVS 2	5,6%	8,1%	7,7%	8,5%



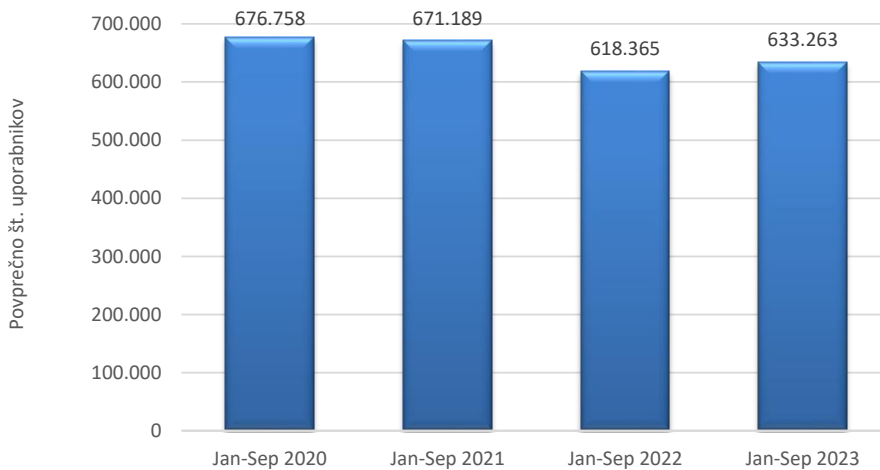
13. Povprečna poslušnost programov RAS

		Jan-Sep 2020	Jan-Sep 2021	Jan-Sep 2022	Jan-Sep 2023
Povprečna poslušnost med 5. in 23. uro v %	I. program	9,8%	8,6%	8,2%	6,6%
	II. program	12,9%	13,0%	14,4%	15,7%
	III. program	0,8%	0,6%	0,7%	0,7%



14. Ocena povprečnega št. uporabnikov spletišča

		Jan-Sep 2020	Jan-Sep 2021	Jan-Sep 2022	Jan-Sep 2023
Ocena povp. št. uporabn. spletišča	MMC	676.758	671.189	618.365	633.263



15. Ocena povprečnega št. prikaza strani (klikanosti)

		Jan-Sep 2020	Jan-Sep 2021	Jan-Sep 2022	Jan-Sep 2023
Ocena povp. št. prikaza strani	MMC	84.250.145	95.247.719	85.335.655	69.205.626

